

МИНИСТЕРСТВО НАУКИ И ВЫСШЕГО ОБРАЗОВАНИЯ РОССИЙСКОЙ
ФЕДЕРАЦИИ
федеральное государственное автономное образовательное учреждение высшего
образования
"САНКТ-ПЕТЕРБУРГСКИЙ ГОСУДАРСТВЕННЫЙ УНИВЕРСИТЕТ
АЭРОКОСМИЧЕСКОГО ПРИБОРОСТРОЕНИЯ"

Кафедра № 5

УТВЕРЖДАЮ

Руководитель образовательной программы

доц., к.т.н., доц.

(должность, уч. степень, звание)

С.А. Назаревич

(инициалы, фамилия)

(подпись)

24.06.2024 г.

РАБОЧАЯ ПРОГРАММА ДИСЦИПЛИНЫ

«Экономическая теория»
(Наименование дисциплины)

Код направления подготовки/ специальности	27.04.05
Наименование направления подготовки/ специальности	Инноватика
Наименование направленности	Управление технологическими изменениями в производственных системах
Форма обучения	очная
Год приема	2024


Санкт-Петербург– 2024

Лист согласования рабочей программы дисциплины

Программу составил (а)

Заведующий кафедрой
№5, д.т.н., доц.

(должность, уч. степень, звание)



(подпись, дата 24.06.2024)

Е.А. Фролова

(инициалы, фамилия)


Программа одобрена на заседании кафедры № 5

«24» июня 2024 г, протокол № 02-06/2024

Заведующий кафедрой № 5

д.т.н., доц.

(уч. степень, звание)



(подпись, дата 24.06.2024)


Е.А. Фролова

(инициалы, фамилия)

Заместитель директора института ФПТИ по методической работе

доц., к.ф.-м.н., доц

(должность, уч. степень, звание)



(подпись, дата 24.06.2024)

Ю.А. Новикова

(инициалы, фамилия)

Аннотация

Дисциплина «Экономическая теория» входит в образовательную программу высшего образования – программу магистратуры по направлению подготовки/ специальности 27.04.05 «Инноватика» направленности «Управление технологическими изменениями в производственных системах». Дисциплина реализуется кафедрой «№5».

Дисциплина нацелена на формирование у выпускника следующих компетенций:

ПК-4 «Способен к выбору продуктовой ниши и разработке продуктовой стратегии»

ПК-5 «Способен к разработке продуктовой стратегии и стратегии технологической модернизации производства»

ПК-8 «Способен к организации проведения необходимых исследований и экспериментальных работ»

ПК-9 «Способен к проведению экспертизы проектов в соответствующей области знаний»

Содержание дисциплины охватывает круг вопросов, связанных с современным экономическим мировоззрением, институциональной природой экономических взаимодействий на микро-, макро- и международном уровнях экономической системы.

Преподавание дисциплины предусматривает следующие формы организации учебного процесса: лекции, практические занятия, самостоятельная работа обучающегося.

Программой дисциплины предусмотрены следующие виды контроля: текущий контроль успеваемости, промежуточная аттестация в форме экзамена.

Общая трудоемкость освоения дисциплины составляет 5 зачетных единиц, 180 часов.

Язык обучения по дисциплине «русский»

1. Перечень планируемых результатов обучения по дисциплине

1.1. Цели преподавания дисциплины

Изучение дисциплины «Экономическая теория» способствует формированию системы знаний о субъектах экономики, явлениях и процессах экономической жизни общества, о методах и инструментах исследования этих явлений, о способах и средствах решения экономических проблем.

Теоретическое освоение обучающимися современных экономических концепций, приобретение ими практических навыков анализа ситуаций на конкретных рынках товаров и ресурсов, движения уровня цен и денежной массы, а также решения проблемных ситуаций на микро- и макроэкономическом уровнях. Ознакомление с текущими экономическими проблемами России.

Изучение курса способствует формированию у обучающихся системы знаний о явлениях и процессах экономической жизни общества, о методах, инструментах исследования этих явлений, о способах и средствах решения экономических проблем, умение систематизировать и анализировать экономическую информацию, применение полученных знаний и умений для решения типичных экономических задач.

Задача дисциплины. Теоретическое освоение обучающимися современных экономических концепций и моделей. Приобретение ими практических навыков анализа экономических ситуаций и закономерностей поведения хозяйственных субъектов в условиях рыночной экономики, ситуаций на конкретных рынках товаров и ресурсов, движения уровня цен и объемов выпуска. Приобретение практических навыков анализа движения цен и денежной массы, решения проблем, связанных с подъемами и спадами циклического характера. Понимание содержания и сущности мероприятий в области бюджетно-налоговой, кредитно-денежной и инвестиционной политики, политики в области занятости, доходов. Ознакомление с текущими экономическими проблемами России и мира.

1.2. Дисциплина входит в состав части, формируемой участниками образовательных отношений, образовательной программы высшего образования (далее – ОП ВО).

1.3. Перечень планируемых результатов обучения по дисциплине, соотнесенных с планируемыми результатами освоения ОП ВО.

В результате изучения дисциплины обучающийся должен обладать следующими компетенциями или их частями. Компетенции и индикаторы их достижения приведены в таблице 1.

Таблица 1 – Перечень компетенций и индикаторов их достижения

Категория (группа) компетенции	Код и наименование компетенции	Код и наименование индикатора достижения компетенции
Профессиональные компетенции	ПК-4 Способен к выбору продуктовой ниши и разработке продуктовой стратегии	ПК-4.3.1 знать маркетинг и особенности ценообразования на рынке трансфера технологий ПК-4.У.1 уметь анализировать конкурентные преимущества продукции и ее потенциальную востребованность рынком
Профессиональные компетенции	ПК-5 Способен к разработке продуктовой стратегии и стратегии технологической модернизации производства	ПК-5.3.1 знать методы оценки потребности в модернизации технологического оборудования ПК-5.У.1 уметь производить анализ производственной системы организации ПК-5.В.1 владеть навыками проведения анализа возможностей существующего оборудования в организации
Профессиональные	ПК-8 Способен к	ПК-8.3.1 знать методы формирования

компетенции	организации проведения необходимых исследований и экспериментальных работ	показателей эффективности конкурентоспособности научно-исследовательских работ в соответствующей области знаний ПК-8.В.1 владеть методиками формирования комплексных планов-графиков для реализации этапов проектирования продукции (услуг)
Профессиональные компетенции	ПК-9 Способен к проведению экспертизы проектов в соответствующей области знаний	ПК-9.3.1 знать технические, экономические, экологические и социальные требования, предъявляемые к проектируемым объектам

2. Место дисциплины в структуре ОП

Дисциплина может базироваться на знаниях, ранее приобретенных обучающимися при изучении следующих дисциплин:

- «Методы и средства оценки рисков»;
- «Инновационная деятельность и управление проектами»;
- «Технологический форсайт проблемного продукта»;
- «Математические методы и модели в научных исследованиях».

Знания, полученные при изучении материала данной дисциплины, имеют как самостоятельное значение, так и могут использоваться при изучении других дисциплин:

- «Производственная преддипломная практика»,
- «Производственная организационно-управленческая практика».

3. Объем и трудоемкость дисциплины

Данные об общем объеме дисциплины, трудоемкости отдельных видов учебной работы по дисциплине (и распределение этой трудоемкости по семестрам) представлены в таблице 2.

Таблица 2 – Объем и трудоемкость дисциплины

Вид учебной работы	Всего	Трудоемкость по семестрам
		№3
1	2	3
Общая трудоемкость дисциплины, ЗЕ/ (час)	5/ 180	5/ 180
Из них часов практической подготовки	17	17
Аудиторные занятия, всего час.	34	34
в том числе:		
лекции (Л), (час)	17	17
практические/семинарские занятия (ПЗ), (час)	17	17
лабораторные работы (ЛР), (час)		
курсовой проект (работа) (КП, КР), (час)		
экзамен, (час)	36	36
Самостоятельная работа, всего (час)	110	110
Вид промежуточной аттестации: зачет, дифф. зачет, экзамен (Зачет, Дифф. зач, Экз.**)	Экз.	Экз.

Примечание: ** кандидатский экзамен

4. Содержание дисциплины

4.1. Распределение трудоемкости дисциплины по разделам и видам занятий.

Разделы, темы дисциплины и их трудоемкость приведены в таблице 3.

Таблица 3 – Разделы, темы дисциплины, их трудоемкость

Разделы, темы дисциплины	Лекции (час)	ПЗ (СЗ) (час)	ЛР (час)	КП (час)	СРС (час)
Семестр 3					
Раздел 1. Введение в экономическую теорию	5	5			30
Раздел 2. Микроэкономика	6	6			40
Раздел 3. Макроэкономика	6	6			40
Итого в семестре:	17	17			110
Итого	17	17	0	0	110

Практическая подготовка заключается в непосредственном выполнении обучающимися определенных трудовых функций, связанных с будущей профессиональной деятельностью.

4.2. Содержание разделов и тем лекционных занятий.

Содержание разделов и тем лекционных занятий приведено в таблице 4.

Таблица 4 – Содержание разделов и тем лекционного цикла

Номер раздела	Название и содержание разделов и тем лекционных занятий
1	Раздел 1. Введение в экономическую теорию Предмет, функции и метод экономической теории. Этапы развития экономической теории. Потребности и ресурсы. Блага и их виды. Факторы производства. Общественное производство и экономические отношения. Экономические системы. Собственность как экономическое отношение. Эволюция ее форм. Право собственности. Изменение отношений собственности.
2	Раздел 2. Микроэкономика Введение в микроэкономику. Теория спроса и предложения. Факторы производства. Теория потребления. Теория производства. Издержки фирмы. Прибыль фирмы. Нормативные и методические документы, регламентирующие экономические вопросы аттестации и сертификации продукции. Аттестация и сертификации продукции в цепочке создания ценности продукции.
3	Раздел 3. Макроэкономика Введение в макроэкономику. Экономическая структура. Макроэкономические показатели. Функциональные формы общественного продукта. Макроэкономическое равновесие на рынке благ. Потребление, сбережения, инвестиции: проблема равновесия на рынке благ

4.3. Практические (семинарские) занятия

Темы практических занятий и их трудоемкость приведены в таблице 5.

Таблица 5 – Практические занятия и их трудоемкость

№ п/п	Темы практических занятий	Формы практических занятий	Трудоемкость, (час)	Из них практической подготовки, (час)	№ раздела дисциплины
Семестр 3					
1.	Предмет и метод экономической теории	Групповые дискуссии	2	2	1
2.	Основы товарного производства и обращения	Групповые дискуссии	3	3	1
3.	Капитал. Кругооборот и оборот капитала	Групповые дискуссии	2	2	2
4.	Рынок и рыночный механизм	Групповые дискуссии	2	2	2
5.	Спрос и поведение потребителя	Групповые дискуссии	2	2	2
6.	Теория макроэкономического равновесия	Групповые дискуссии	2	2	3
7.	Экономический рост и эффективность экономики	Групповые дискуссии	2	2	3
8.	Государственное регулирование экономики	Групповые дискуссии	2	2	3
Всего			17	17	

4.4. Лабораторные занятия

Темы лабораторных занятий и их трудоемкость приведены в таблице 6.

Таблица 6 – Лабораторные занятия и их трудоемкость

№ п/п	Наименование лабораторных работ	Трудоемкость, (час)	Из них практической подготовки, (час)	№ раздела дисциплины
Учебным планом не предусмотрено				
Всего				

4.5. Курсовое проектирование/ выполнение курсовой работы

Учебным планом не предусмотрено

4.6. Самостоятельная работа обучающихся

Виды самостоятельной работы и ее трудоемкость приведены в таблице 7.

Таблица 7 – Виды самостоятельной работы и ее трудоемкость

Вид самостоятельной работы	Всего, час	Семестр 3, час
1	2	3
Изучение теоретического материала дисциплины (ТО)	70	70
Курсовое проектирование (КП, КР)		
Расчетно-графические задания (РГЗ)		
Выполнение реферата (Р)		
Подготовка к текущему контролю успеваемости (ТКУ)	20	20
Домашнее задание (ДЗ)		
Контрольные работы заочников (КРЗ)		
Подготовка к промежуточной аттестации (ПА)	20	20
Всего:	110	110

5. Перечень учебно-методического обеспечения

для самостоятельной работы обучающихся по дисциплине (модулю)

Учебно-методические материалы для самостоятельной работы обучающихся указаны в п.п. 7-11.

6. Перечень печатных и электронных учебных изданий

Перечень печатных и электронных учебных изданий приведен в таблице 8.

Таблица 8– Перечень печатных и электронных учебных изданий

Шифр/ URL адрес	Библиографическая ссылка	Количество экземпляров в библиотеке (кроме электронных экземпляров)
https://znanium.ru/catalog/product/1874254	Привалов, Н. Г. Экономическая теория : учебник / Н.Г. Привалов. — Москва : ИНФРА-М, 2024. — 716 с. + Доп. материалы [Электронный ресурс]. — (Высшее образование: Магистратура). — DOI 10.12737/1874254. - ISBN 978-5-16-017773-1. - Текст : электронный. - URL: https://znanium.ru/catalog/product/1874254 (дата обращения: 01.06.2024). – Режим доступа: по подписке.	
https://znanium.com/catalog/product/1405775	Экономическая теория и практика: реальность и потенциал развития : материалы межвузовской научно-методической конференции / под ред. д. э. н., проф. А. Е. Дворецкой. - Москва :	

	Издательский дом «Дело» РАНХиГС, 2020. - 218 с. - ISBN 978-5-85006-217-0. - Текст : электронный. - URL: https://znanium.com/catalog/product/1405775 (дата обращения: 01.06.2024). – Режим доступа: по подписке.	
https://znanium.com/catalog/product/1740738	Кашин, В. А. Стратегическое управление финансами: как добиться финансового благополучия / В.А. Кашин, В.В. Панков, В.И. Перов. — Москва : Магистр : ИНФРА-М, 2021. — 176 с. - ISBN 978-5-9776-0346-1. - Текст : электронный.	
https://znanium.com/catalog/product/2056729	Васильева, А. С. Экономическая теория: макроэкономика : учебное пособие / А.С. Васильева, М.Н. Кузнецова. — Москва : ИНФРА-М, 2023. — 107 с. — (Высшее образование). - ISBN 978-5-16-111680-7. - Текст : электронный. - URL: https://znanium.com/catalog/product/2056729 (дата обращения: 01.06.2024). – Режим доступа: по подписке.	
https://znanium.com/catalog/product/2086367	Экономическая теория. Экономические системы: формирование и развитие : учебник / под ред. И. К. Ларионова, С. Н. Сильвестрова. - 4-е изд., стер. - Москва : Дашков и К, 2023. - 874 с. - ISBN 978-5-394-05129-6. - Текст : электронный. - URL: https://znanium.com/catalog/product/2086367 (дата обращения: 01.06.2024). – Режим доступа: по подписке.	

7. Перечень электронных образовательных ресурсов информационно-телекоммуникационной сети «Интернет»

Перечень электронных образовательных ресурсов информационно-телекоммуникационной сети «Интернет», необходимых для освоения дисциплины приведен в таблице 9.

Таблица 9 – Перечень электронных образовательных ресурсов информационно-телекоммуникационной сети «Интернет»

URL адрес	Наименование
http://www.budgetrf.ru	Мониторинг экономических показателей
http://www.cbr.ru	Официальный сайт Центрального банка России (аналитические материалы)
http://www.rbc.ru	РосБизнесКонсалтинг (материалы аналитического и обзорного характера)
www.worldbank.ru	Сайт Всемирного банка
www.gks.ru	Федеральная Служба Государственной Статистики
http://www.minfin.ru/ru/	Министерство финансов РФ
http://www.economy.gov.ru/minec/main	Министерство экономического развития и торговли РФ

8. Перечень информационных технологий

8.1. Перечень программного обеспечения, используемого при осуществлении образовательного процесса по дисциплине.

Перечень используемого программного обеспечения представлен в таблице 10.

Таблица 10 – Перечень программного обеспечения

№ п/п	Наименование
1	MS Office
2	MS Windows

8.2. Перечень информационно-справочных систем, используемых при осуществлении образовательного процесса по дисциплине

Перечень используемых информационно-справочных систем представлен в таблице 11.

Таблица 11– Перечень информационно-справочных систем

№ п/п	Наименование
	Не предусмотрено

9. Материально-техническая база

Состав материально-технической базы, необходимой для осуществления образовательного процесса по дисциплине, представлен в таблице 12.

Таблица 12 – Состав материально-технической базы

№ п/п	Наименование составной части материально-технической базы	Номер аудитории (при необходимости)
1	Учебная аудитория для проведения занятий лекционного типа – укомплектована специализированной (учебной) мебелью, набором демонстрационного оборудования и учебно-наглядными пособиями, обеспечивающими тематические иллюстрации, соответствующие рабочим учебным программам дисциплин (модулей).	
2	Учебная аудитория для проведения практических занятий - укомплектована специализированной мебелью, оснащено компьютерной техникой с возможностью подключения к сети «Интернет» и обеспечена доступом в электронную информационно-образовательную среду ГУАП	
3	Помещение для самостоятельной работы – укомплектовано специализированной (учебной) мебелью, оснащено компьютерной техникой с возможностью подключения к сети "Интернет" и обеспечено доступом в электронную информационно-образовательную среду организации.	
4	Учебная аудитория для текущего контроля и промежуточной аттестации - укомплектована специализированной (учебной) мебелью, техническими средствами обучения, служащими для представления учебной информации.	

10. Оценочные средства для проведения промежуточной аттестации

10.1. Состав оценочных средств для проведения промежуточной аттестации обучающихся по дисциплине приведен в таблице 13.

Таблица 13 – Состав оценочных средств для проведения промежуточной аттестации

Вид промежуточной аттестации	Перечень оценочных средств
Экзамен	Список вопросов к экзамену; Тесты.

10.2. В качестве критериев оценки уровня сформированности (освоения) компетенций обучающимися применяется 5-балльная шкала оценки сформированности компетенций, которая приведена в таблице 14. В течение семестра может использоваться 100-балльная шкала модульно-рейтинговой системы Университета, правила использования которой, установлены соответствующим локальным нормативным актом ГУАП.

Таблица 14 –Критерии оценки уровня сформированности компетенций

Оценка компетенции 5-балльная шкала	Характеристика сформированных компетенций
«отлично» «зачтено»	<ul style="list-style-type: none"> – обучающийся глубоко и всесторонне усвоил программный материал; – уверенно, логично, последовательно и грамотно его излагает; – опираясь на знания основной и дополнительной литературы, тесно привязывает усвоенные научные положения с практической деятельностью направления; – умело обосновывает и аргументирует выдвигаемые им идеи; – делает выводы и обобщения; – свободно владеет системой специализированных понятий.
«хорошо» «зачтено»	<ul style="list-style-type: none"> – обучающийся твердо усвоил программный материал, грамотно и по существу излагает его, опираясь на знания основной литературы; – не допускает существенных неточностей; – увязывает усвоенные знания с практической деятельностью направления; – аргументирует научные положения; – делает выводы и обобщения; – владеет системой специализированных понятий.
«удовлетворительно» «зачтено»	<ul style="list-style-type: none"> – обучающийся усвоил только основной программный материал, по существу излагает его, опираясь на знания только основной литературы; – допускает несущественные ошибки и неточности; – испытывает затруднения в практическом применении знаний направления; – слабо аргументирует научные положения; – затрудняется в формулировании выводов и обобщений; – частично владеет системой специализированных понятий.
«неудовлетворительно» «не зачтено»	<ul style="list-style-type: none"> – обучающийся не усвоил значительной части программного материала; – допускает существенные ошибки и неточности при рассмотрении проблем в конкретном направлении; – испытывает трудности в практическом применении знаний; – не может аргументировать научные положения; – не формулирует выводов и обобщений.

10.3. Типовые контрольные задания или иные материалы.

Вопросы (задачи) для экзамена представлены в таблице 15.

Таблица 15 – Вопросы (задачи) для экзамена

№ п/п	Перечень вопросов (задач) для экзамена	Код индикатора
1.	Описать маркетинг и особенности ценообразования на рынке трансфера технологий	ПК-4.3.1
2.	Описать процедуру анализа конкурентных преимущества продукции и ее потенциальной востребованности рынком	ПК-4.У.1
3.	Методы оценки потребности в модернизации технологического оборудования	ПК-5.3.1
4.	Сформировать план анализа производственной системы организации	ПК-5.У.1
5.	П провести анализ возможностей существующего оборудования в организации (по вариантам)	ПК-5.В.1
6.	Предмет и метод экономической теории, ее функции	ПК-8.3.1
7.	Зарождение и развитие экономической теории. Основные направления современной экономической теории	ПК-8.3.1
8.	Экономические отношения, их классификация. Взаимосвязь отношений производства, распределения, обмена и потребления	ПК-8.3.1
9.	Развитие обмена, формы обмена. Натуральная и товарная формы хозяйствования. Развитие товарного хозяйства, его виды	ПК-8.3.1
10.	Собственность, понятия, формы, виды	ПК-8.3.1
11.	Экономическая система, ее элементы. Типы экономических систем	ПК-8.3.1
12.	Товар: полезность, стоимость, ценность	ПК-8.3.1
13.	Деньги, сущность, функции и виды	ПК-8.3.1
14.	Рынок понятие, субъекты, объекты. Функции. Классификация рыночных структур	ПК-8.3.1
15.	Спрос. Факторы, его определяющие. Закон спроса	ПК-8.3.1
16.	Предложение. Факторы, его определяющие. Закон предложения	ПК-8.3.1
17.	Взаимодействие спроса и предложения. Рыночное равновесие и его динамика. Эластичность спроса и предложения	ПК-8.3.1
18.	Фирма: цели, функции, организованные формы ее функционирования.	ПК-8.3.1
19.	Производственная функция. Закон убывающей отдачи. Взаимозаменяемость фактор производства. Совокупный, средний и предельный продукт	ПК-8.3.1
20.	Понятие и виды издержек	ПК-8.3.1
21.	Доход и прибыль фирмы. Равновесие фирмы в краткосрочном и долгосрочном периодах	ПК-8.3.1
22.	Рынок факторов производства. Равновесие на рынке факторов производства	ПК-8.3.1
23.	Рынок труда. Заработная плата и ее формирование	ПК-8.3.1
24.	Рынок капитала. Процентная ставка и инвестиции	ПК-8.3.1
25.	Рынок земли и рентные отношения	ПК-8.3.1
26.	Необходимость перераспределения доходов, механизм. Кривая Лоренца	ПК-8.3.1
27.	Национальная экономика: ее воспроизводственная, отраслевая и региональная структура	ПК-8.3.1

28.	Описать методы формирования показателей эффективности и конкурентоспособности научно-исследовательских работ в соответствующей области знаний	ПК-8.3.1
29.	С формировать комплексный планов-график для реализации этапов проектирования продукции (услуг)	ПК-8.В.1
30.	Описать технические, экономические, экологические и социальные требования, предъявляемые к проектируемым объектам	ПК-9.3.1
31.	Преимущества рынка и его ограничения. Взаимодействия рынка и государства. Сформировать пути повышения конкурентоспособности продукции	ПК-9.3.1
32.	Предпочтения потребителя и полезность. Функции полезности: количественный и порядковый подход. Составить карту потока создания потребительской ценности	ПК-9.3.1
33.	Обосновать потребительский выбор в зависимости от бюджетных ограничений	ПК-9.3.1
34.	Разработать план контрольных операций для производственно-управленческой деятельности организации	ПК-9.3.1
35.	Разработать план стимулирования производственно-управленческой деятельности организации	ПК-9.3.1
36.	Разработать план оценки результативности и эффективности производственно-управленческой деятельности организации	ПК-9.3.1

Вопросы (задачи) для зачета / дифф. зачета представлены в таблице 16.

Таблица 16 – Вопросы (задачи) для зачета / дифф. зачета

№ п/п	Перечень вопросов (задач) для зачета / дифф. зачета	Код индикатора
	Учебным планом не предусмотрено	

Перечень тем для курсового проектирования/выполнения курсовой работы представлены в таблице 17.

Таблица 17 – Перечень тем для курсового проектирования/выполнения курсовой работы

№ п/п	Примерный перечень тем для курсового проектирования/выполнения курсовой работы
	Учебным планом не предусмотрено

Вопросы для проведения промежуточной аттестации в виде тестирования представлены в таблице 18.

Таблица 18 – Примерный перечень вопросов для тестов

№ п/п	Примерный перечень вопросов для тестов	Код индикатора
1.	Прочитайте текст, выберите правильный ответ и запишите аргументы, обосновывающие выбор ответа Завершающий процесс, который осуществляется на стадии стратегического обновления и должен обеспечить качественную обратную связь – это: стратегия предприятия	ПК-9.3.1

	контроль по реализации стратегии управление стратегией аудит	
2.	Прочитайте текст, выберите правильные варианты ответа и запишите аргументы, обосновывающие выбор ответов Миссия компании в общем смысле – это: то, что компания собирается делать и чем она хочет стать комбинация из запланированных действий и быстрых решений по адаптации к новым достижениям промышленности и новой диспозиции на поле конкурентной борьбы разработка направлений деятельности и прогресса компании. разработка концепции долгосрочного развития фирмы.	ПК-9.3.1
3.	Прочитайте текст и установите соответствие. К каждой позиции, данной в левом столбце, подберите соответствующую позицию в правом столбце При разработке стратегии данные руководители отвечают за: генеральный директор финансовое обеспечение финансовый директор соответствие стандартам качества главный инженер общее направление развития руководитель службы качества техническое обеспечение	ПК-5.У.1
4.	Прочитайте текст и установите последовательность. Запишите соответствующую последовательность букв слева направо. Установите последовательность этапов разработки нового продукта. а разработка технического проекта б прикладные исследования в разработка эскизного проекта г изготовление опытного образца	ПК-5.В.1
5.	Прочитайте текст и запишите развернутый обоснованный ответ. Обоснуйте, какие факторы внутренней и внешней среды требуют выбора компанией стратегии сокращения.	ПК-4.У.1
6.	Прочитайте текст, выберите правильные варианты ответа и запишите аргументы, обосновывающие выбор ответов. К «пяти силам Портера» относят: - угроза изменения законодательства - угроза появления новых конкурентов - угроза появления товаров и услуг — заменителей - угроза конъюнктурных колебаний на рынке	ПК-4.У.1
7.	Прочитайте текст и установите соответствие. К каждой позиции, данной в левом столбце, подберите соответствующую позицию в правом столбце. Данный тип нововведений характеризует: Продуктовые направлены на коммуникации с потребителями Технологические меняют важные характеристики продукта Маркетинговые вызывают большее сопротивление при внедрении Управленческие требуют замены комплекса оборудования	ПК-5.У.1
8.	Прочитайте текст и установите последовательность. Запишите соответствующую последовательность букв слева направо. HADI – цикл является методом выявления потребностей целевой аудитории. Укажите порядок его проведения. а. сбор данных б. формулировка гипотезы	ПК-5.У.1

	в. анализ информации и выводы г. определение метода и аудитории для проведения исследования	
9.	Прочитайте текст и запишите развернутый обоснованный ответ В чем разница между бизнес-моделью и бизнес-планом?	ПК-8.В.1

Примечание: Система оценивания тестовых заданий:

1 тип) Задание комбинированного типа с выбором одного верного ответа из четырех предложенных и обоснованием выбора считается верным, если правильно указана цифра и приведены конкретные аргументы, используемые при выборе ответа. Полное совпадение с верным ответом оценивается 1 баллом, неверный ответ или его отсутствие – 0 баллов.

2 тип) Задание комбинированного типа с выбором нескольких вариантов ответа из предложенных и развернутым обоснованием выбора считается верным, если правильно указаны цифры и приведены конкретные аргументы, используемые при выборе ответов. Полное совпадение с верным ответом оценивается 1 баллом, если допущены ошибки или ответ отсутствует – 0 баллов.

3 тип) Задание закрытого типа на установление соответствия считается верным, если установлены все соответствия (позиции из одного столбца верно сопоставлены с позициями другого столбца). Полное совпадение с верным ответом оценивается 1 баллом, неверный ответ или его отсутствие – 0 баллов.

4 тип) Задание закрытого типа на установление последовательности считается верным, если правильно указана вся последовательность цифр. Полное совпадение с верным ответом оценивается 1 баллом, если допущены ошибки или ответ отсутствует – 0 баллов.

5 тип) Задание открытого типа с развернутым ответом считается верным, если ответ совпадает с эталонным по содержанию и полноте. Правильный ответ за задание оценивается в 3 балла, если допущена одна ошибка \ неточность \ ответ правильный, но неполный - 1 балл, если допущено более 1 ошибки \ ответ неправильный \ ответ отсутствует – 0 баллов.

Перечень тем контрольных работ по дисциплине обучающихся заочной формы обучения, представлены в таблице 19.

Таблица 19 – Перечень контрольных работ

№ п/п	Перечень контрольных работ
	Не предусмотрено

10.4. Методические материалы, определяющие процедуры оценивания индикаторов, характеризующих этапы формирования компетенций, содержатся в локальных нормативных актах ГУАП, регламентирующих порядок и процедуру проведения текущего контроля успеваемости и промежуточной аттестации обучающихся ГУАП.

11. Методические указания для обучающихся по освоению дисциплины

11.1. Методические указания для обучающихся по освоению лекционного материала.

Основное назначение лекционного материала – логически стройное, системное, глубокое и ясное изложение учебного материала. Назначение современной лекции в рамках дисциплины не в том, чтобы получить всю информацию по теме, а в освоении фундаментальных проблем дисциплины, методов научного познания, новейших достижений научной мысли. В учебном процессе лекция выполняет методологическую, организационную и информационную функции. Лекция раскрывает понятийный аппарат

конкретной области знания, её проблемы, дает цельное представление о дисциплине, показывает взаимосвязь с другими дисциплинами.

Планируемые результаты при освоении обучающимися лекционного материала:

- получение современных, целостных, взаимосвязанных знаний, уровень которых определяется целевой установкой к каждой конкретной теме;
- получение опыта творческой работы совместно с преподавателем;
- развитие профессионально-деловых качеств, любви к предмету и самостоятельного творческого мышления.
- появление необходимого интереса, необходимого для самостоятельной работы;
- получение знаний о современном уровне развития науки и техники и о прогнозе их развития на ближайшие годы;
- научиться методически обрабатывать материал (выделять главные мысли и положения, приходиться к конкретным выводам, повторять их в различных формулировках);
- получение точного понимания всех необходимых терминов и понятий.

Лекционный материал может сопровождаться демонстрацией слайдов и использованием раздаточного материала при проведении коротких дискуссий об особенностях применения отдельных тематик по дисциплине.

Структура предоставления лекционного материала:

- лекционный материал может сопровождаться раздаточным материалом;
- по ходу лекции студенты могут задавать вопросы преподавателю, дождавшись окончания текущей фразы (прерывать преподавателя недопустимо);
- если после объяснения преподавателя остались невыясненные положения, то их следует уточнить;
- материал, излагаемый преподавателем, следует конспектировать.

11.2. Методические указания для обучающихся по прохождению практических занятий.

Практические занятия направлены на изучение управленческого опыта, поэтому ориентированы на работу студентов с управленческими задачами или на работу с управленческой проблемой.

Формы организации практических занятий определяются в соответствии с целями обучения и специфическими особенностями данной дисциплины, поэтому практические занятия проводятся:

- в не интерактивной форме (выполнение упражнений – действия по сценарию задания, решение управленческих задач);
- в интерактивной форме (решение ситуационных задач на основе анализа учебной ситуации; применение техник групповой работы; анализ учебной ситуации; занятия по моделированию ситуации – реальных условий для принятия управленческих решений).

Образовательные технологии, применяемые при освоении материала дисциплины, реализуются в следующих активных и интерактивных формах:

- проведение дискуссии по результатам выполнения задания;
- применение техник групповой работы (деление на малые группы, круговой сбор идей, мозговой штурм (мозговая атака), групповые дискуссии);
- обсуждение вариантов решения рассматриваемой управленческой проблемы в учебной ситуации, предложенной преподавателем.
- обсуждение отчетов по результатам выполнения заданий на практических занятиях с заслушиванием предложений по разрешению проблемы от обучающихся.

Логическая схема проведения практического занятия

1. Вводная часть

Преподаватель предлагает студентам обсудить соответствующую теоретическую модель (инструмент). Далее проводится обсуждение теоретической модели, ее назначения, условий и особенностей ее применения; вопросы-ответы студентов в формате дискуссии.

2. Решение управленческой задачи / работа над учебной ситуацией в малых группах (подгруппах).

3. Презентация результатов обсуждения подгруппами

4. Обсуждение извлеченных уроков в группе.

Процедура проведения практического задания

5 мин. Представление преподавателем целей и содержания задания, напоминание о необходимости строгого соблюдения временного графика работы группы (или малых подгрупп). Обсуждение особенностей работы с управленческой задачей или учебной ситуацией

10 мин. Вводное выступление преподавателя. Вопросы-ответы студентов.

15 мин. Индивидуальная работа над управленческой задачей или над учебной ситуацией и заданием для студентов.

25 мин. Обсуждение и подготовка сообщения в малых подгруппах.

15 мин. Выступление представителей подгрупп.

10 мин. Вопросы, обсуждение в большой группе.

10 мин. Обсуждение ключевых моментов и извлеченных уроков, их связи с практической деятельностью менеджера (под руководством преподавателя).

Логика выполнения практического задания при использовании техник групповой работы

1. Обсуждение в общей группе постановки задачи.

2. Формирование индивидуального решения поставленной в задании задачи.

3. Деление общей группы на подгруппы, используя технику групповой работы «деление на малые группы». Сбор индивидуальных решений поставленной задачи, используя технику групповой работы «круговой сбор идей».

4. Формирование решений поставленной задачи в малых группах.

5. Презентация решений поставленной задачи представителями малых групп.

6. Общегрупповая дискуссия по результатам решений поставленной задачи.

7. Обратная связь преподавателя по особенностям применения соответствующих инструментов менеджмента и по результатам решений поставленной задачи.

При выполнении практических занятий с использованием учебных ситуаций обязательным для студентов является применение уместных техник групповой работы: «деление на малые группы», «круговой сбор идей», «мозговой штурм» (мозговая атака).

При применении техники групповой работы «мозговой штурм» логика выполнения практического задания следующая:

1. Обсуждение в общей группе постановки задачи.

2. Деление общей группы на подгруппы, используя технику групповой работы «деление на малые группы». Обсуждение постановки задачи в малых группах.

3. Формирование решений поставленной задачи в малых группах, используя техники групповой работы «мозговой штурм».

4. Презентация решений поставленной задачи представителями малых групп.

5. Общегрупповая дискуссия и обратная связь преподавателя.

При подготовке к практическим занятиям следует руководствоваться указаниями и рекомендациями преподавателя, использовать основную литературу из представленного им списка.

11.3. Методические указания для обучающихся по прохождению самостоятельной работы

В ходе выполнения самостоятельной работы, обучающийся выполняет работу по заданию и при методическом руководстве преподавателя, но без его непосредственного участия.

В процессе выполнения самостоятельной работы, у обучающегося формируется целесообразное планирование рабочего времени, которое позволяет им развивать умения и навыки в усвоении и систематизации приобретаемых знаний, обеспечивает высокий уровень успеваемости в период обучения, помогает получить навыки повышения профессионального уровня.

11.4. Методические указания для обучающихся по прохождению текущего контроля успеваемости.

Текущий контроль успеваемости предусматривает контроль качества знаний обучающихся, осуществляемого в течение семестра с целью оценивания хода освоения дисциплины.

В течение семестра студенту необходимо сдать не менее 50% практических работ, выполнить тестирования в среде LMS не ниже оценки "удовлетворительно". В случае невыполнении вышеизложенного, студент, при успешном прохождении промежуточной аттестации в форме экзамена, не может получить аттестационную оценку выше "хорошо".

11.5. Методические указания для обучающихся по прохождению промежуточной аттестации.

Промежуточная аттестация обучающихся предусматривает оценивание промежуточных и окончательных результатов обучения по дисциплине. Она включает в себя:

– экзамен – форма оценки знаний, полученных обучающимся в процессе изучения всей дисциплины или ее части, навыков самостоятельной работы, способности применять их для решения практических задач. Экзамен, как правило, проводится в период экзаменационной сессии и завершается аттестационной оценкой «отлично», «хорошо», «удовлетворительно», «неудовлетворительно».

Подготовка студентов к экзамену включает:

- самостоятельную работу в течение семестра.
- непосредственную подготовку в дни, предшествующие экзамену.
- подготовку к ответу на вопросы к экзамену.

Подготовку к экзамену целесообразно начинать с планирования и подбора литературы. Прежде всего следует внимательно перечитать учебную программу и программные вопросы для подготовки к экзамену, чтобы выделить из них наименее знакомые. Далее должен следовать этап повторения всего программного материала. На эту работу целесообразно отвести большую часть времени. Следующим этапом является самоконтроль знания изученного материала, который заключается в устных ответах на программные вопросы, выносимые на экзамен. Тезисы ответов на наиболее сложные вопросы желательно записать.

Литература для подготовки к экзамену обычно рекомендуется преподавателем. Для полноты учебной информации и ее сравнения лучше использовать не менее двух учебников (учебных пособий).

Следует точно запоминать термины и категории, поскольку в их определениях содержатся признаки, позволяющие уяснить их сущность и отличить эти понятия от других.

Для более эффективного понимания программного материала полезно общаться с преподавателем на групповых и индивидуальных консультациях.

Система оценок при проведении текущего контроля и промежуточной аттестации осуществляется в соответствии с руководящим документом организации РДО ГУАП. СМК 3.76 «Положение о текущем контроле успеваемости и промежуточной аттестации студентов и аспирантов, обучающихся по образовательным программам высшего образования в ГУАП» https://docs.guap.ru/guap/2020/sto_smk-3-76.pdf.

Лист внесения изменений в рабочую программу дисциплины

Дата внесения изменений и дополнений. Подпись внесшего изменения	Содержание изменений и дополнений	Дата и № протокола заседания кафедры	Подпись зав. кафедрой