

МИНИСТЕРСТВО НАУКИ И ВЫСШЕГО ОБРАЗОВАНИЯ РОССИЙСКОЙ
ФЕДЕРАЦИИ
федеральное государственное автономное образовательное учреждение высшего
образования
"САНКТ-ПЕТЕРБУРГСКИЙ ГОСУДАРСТВЕННЫЙ УНИВЕРСИТЕТ
АЭРОКОСМИЧЕСКОГО ПРИБОРОСТРОЕНИЯ"

Кафедра № 5

УТВЕРЖДАЮ


Руководитель образовательной программы

доц., к.т.н., доц.

(должность, уч. степень, звание)

С.А. Назаревич

(инициалы, фамилия)



(подпись)

24.06.2024 г.

РАБОЧАЯ ПРОГРАММА ДИСЦИПЛИНЫ

«Управление экологической безопасностью организаций и процессов»
(Наименование дисциплины)

Код направления подготовки/ специальности	27.04.05
Наименование направления подготовки/ специальности	Инноватика
Наименование направленности	Управление технологическими изменениями в производственных системах
Форма обучения	очная
Год приема	2024

Санкт-Петербург– 2024

Лист согласования рабочей программы дисциплины

Программу составил (а)

Проф., д.т.н., доц.
(должность, уч. степень, звание)



(подпись, дата 24.06.2024)

Н.А. Жильникова
(инициалы, фамилия)

Программа одобрена на заседании кафедры № 5
«24» июня 2024 г, протокол № 02-06/2024

Заведующий кафедрой № 5


д.т.н., доц.
(уч. степень, звание)


(подпись, дата 24.06.2024)

Е.А. Фролова
(инициалы, фамилия)

Заместитель директора института ФПТИ по методической работе

доц., к.ф.-м.н., доц
(должность, уч. степень, звание)


(подпись, дата 24.06.2024)

Ю.А. Новикова
(инициалы, фамилия)

Аннотация

Дисциплина «Управление экологической безопасностью организаций и процессов» входит в образовательную программу высшего образования – программу магистратуры по направлению подготовки/ специальности 27.04.05 «Инноватика» направленности «Управление технологическими изменениями в производственных системах». Дисциплина реализуется кафедрой «№5».

Дисциплина нацелена на формирование у выпускника следующих компетенций:

ПК-2 «Способен к выявлению и учету организаций, имеющих потенциал стать заказчиками продукции, производимой в рамках реализации инновационного проекта»

ПК-5 «Способен к разработке продуктовой стратегии и стратегии технологической модернизации производства»

Содержание дисциплины охватывает круг вопросов, связанных с управлением экологической безопасностью организаций и процессов такими как мониторинг и оценка систем экологического менеджмента, экологический аудит, оценка жизненного цикла и экологические риски.

Преподавание дисциплины предусматривает следующие формы организации учебного процесса: лекции, практические занятия, самостоятельная работа обучающегося.

Программой дисциплины предусмотрены следующие виды контроля: текущий контроль успеваемости, промежуточная аттестация в форме экзамена.

Общая трудоемкость освоения дисциплины составляет 5 зачетных единиц, 180 часов.

Язык обучения по дисциплине « русский »

1. Перечень планируемых результатов обучения по дисциплине

1.1. Цели преподавания дисциплины: получение обучающимися необходимых знаний, умений и навыков по эффективному управлению природопользованием и охраной окружающей среды в организациях.

1.2. Дисциплина входит в состав части, формируемой участниками образовательных отношений, образовательной программы высшего образования (далее – ОП ВО).

1.3. Перечень планируемых результатов обучения по дисциплине, соотнесенных с планируемыми результатами освоения ОП ВО.

В результате изучения дисциплины обучающийся должен обладать следующими компетенциями или их частями. Компетенции и индикаторы их достижения приведены в таблице 1.

Таблица 1 – Перечень компетенций и индикаторов их достижения

Категория (группа) компетенции	Код и наименование компетенции	Код и наименование индикатора достижения компетенции
Профессиональные компетенции	ПК-2 Способен к выявлению и учету организаций, имеющих потенциал стать заказчиками продукции, производимой в рамках реализации инновационного проекта	ПК-2.3.1 знать основы и принципы технологического аудита ПК-2.У.1 уметь производить анализ технико-технологических решений, используемых в инновационных проектах, на предмет реализуемости, эффективности, экологичности ПК-2.В.1 владеть анализом официальных статистических данных из отечественных и зарубежных источников
Профессиональные компетенции	ПК-5 Способен к разработке продуктовой стратегии и стратегии технологической модернизации производства	ПК-5.У.1 уметь производить анализ производственной системы организации

2. Место дисциплины в структуре ОП

Дисциплина может базироваться на знаниях, ранее приобретенных обучающимися при изучении следующих дисциплин:

- «Управление технологическими изменениями в производственных системах»,
- «Интернациональные практики командного управления».

Знания, полученные при изучении материала данной дисциплины, имеют как самостоятельное значение, так и используются при изучении других дисциплин:

- «Производственная преддипломная практика».

3. Объем и трудоемкость дисциплины

Данные об общем объеме дисциплины, трудоемкости отдельных видов учебной работы по дисциплине (и распределение этой трудоемкости по семестрам) представлены в таблице 2.

Таблица 2 – Объем и трудоемкость дисциплины

Вид учебной работы	Всего	Трудоемкость по семестрам
		№3
1	2	3
Общая трудоемкость дисциплины, ЗЕ/ (час)	5/ 180	5/ 180
Из них часов практической подготовки	17	17
Аудиторные занятия, всего час.	34	34
в том числе:		
лекции (Л), (час)	17	17
практические/семинарские занятия (ПЗ), (час)	17	17
лабораторные работы (ЛР), (час)		
курсовой проект (работа) (КП, КР), (час)		
экзамен, (час)	36	36
Самостоятельная работа, всего (час)	110	110
Вид промежуточной аттестации: зачет, дифф. зачет, экзамен (Зачет, Дифф. зач, Экз.**)	Экз.	Экз.

Примечание: ** кандидатский экзамен

4. Содержание дисциплины

4.1. Распределение трудоемкости дисциплины по разделам и видам занятий.

Разделы, темы дисциплины и их трудоемкость приведены в таблице 3.

Таблица 3 – Разделы, темы дисциплины, их трудоемкость

Разделы, темы дисциплины	Лекции (час)	ПЗ (СЗ) (час)	ЛР (час)	КП (час)	СРС (час)
Семестр 3					
Раздел 1. Методы мониторинга, контроля, измерений, оценки и анализа системы экологического менеджмента.	3	3			22
Раздел 2. Аудит системы экологического менеджмента.	2	2			22
Раздел 3. Оценка экологического риска по эколого-экономической эффективности производства.	4	4			22
Раздел 4. Экологический анализ проектов. Анализ и идентификация рисков.	4	4			22
Раздел 5. Оценка жизненного цикла и экологической результативности.	4	4			22
Итого в семестре:	17	17			110
Итого	17	17	0	0	110

Практическая подготовка заключается в непосредственном выполнении обучающимися определенных трудовых функций, связанных с будущей профессиональной деятельностью.

4.2. Содержание разделов и тем лекционных занятий.

Содержание разделов и тем лекционных занятий приведено в таблице 4.

Таблица 4 – Содержание разделов и тем лекционного цикла

Номер раздела	Название и содержание разделов и тем лекционных занятий
1	Метод материального баланса при проведении мониторинга систем экологического менеджмента (СЭМ). Обобщенная балансовая схема материальных потоков в системе «предприятие-окружающая среда». Порядок проведения мониторинга реализации мероприятий по достижению экологических целей. Порядок оценки эффективности реализованных мероприятий и достижения экологических целей.
2	Процесс проведения аудита СЭМ. Стороны-участницы аудита. Программа аудита. Цели аудита СЭМ. Контрольные листы проведения внутреннего аудита СЭМ. Классификация наблюдений аудита. Листы несоответствий. Отчет по аудиту.
3	Экологический риск. Количественная и качественная оценка экологического риска. Методы оценки экологического риска, основанный на исследовании эколого-экономической эффективности производства. Оценка экологической опасности промышленного объекта.
4	Основные понятия риск-анализа. Качественный анализ риска. Методы качественного анализа риска. Качественные критерии риска. Количественный анализ рисков. Экологический анализ деятельности предприятия. Идентификация рисков. Реестр рисков на этапах жизненного цикла продукции.
5	Инвентаризационный анализ жизненного цикла. Функциональная единица. Граница производственной системы. Единичный процесс. Методы исследования интерпретации жизненного цикла продукции. Оценка экологической результативности.

4.3. Практические (семинарские) занятия

Темы практических занятий и их трудоемкость приведены в таблице 5.

Таблица 5 – Практические занятия и их трудоемкость

№ п/п	Темы практических занятий	Формы практических занятий	Трудоемкость, (час)	Из них практической подготовки, (час)	№ раздела дисциплины
Семестр 3					
1	Методы мониторинга, контроля, измерений, оценки и анализа системы экологического менеджмента.	Семинар	3	3	1
2	Аудит системы	Семинар	2	2	2

	экологического менеджмента.				
3	Оценка экологического риска по эколого-экономической эффективности производства.	Семинар	4	4	3
4	Экологический анализ проектов. Анализ и идентификация рисков.	Семинар	4	4	4
5	Оценка жизненного цикла и экологической результативности.	Семинар	4	4	5
Всего			17	17	

4.4. Лабораторные занятия

Темы лабораторных занятий и их трудоемкость приведены в таблице 6.

Таблица 6 – Лабораторные занятия и их трудоемкость

№ п/п	Наименование лабораторных работ	Трудоемкость, (час)	Из них практической подготовки, (час)	№ раздела дисциплины
Учебным планом не предусмотрено				
Всего				

4.5. Курсовое проектирование/ выполнение курсовой работы

Учебным планом не предусмотрено

4.6. Самостоятельная работа обучающихся

Виды самостоятельной работы и ее трудоемкость приведены в таблице 7.

Таблица 7 – Виды самостоятельной работы и ее трудоемкость

Вид самостоятельной работы	Всего, час	Семестр 3, час
1	2	3
Изучение теоретического материала дисциплины (ТО)	40	40
Подготовка к текущему контролю успеваемости (ТКУ)	35	35
Подготовка к промежуточной аттестации (ПА)	35	35
Всего:	110	110

5. Перечень учебно-методического обеспечения
для самостоятельной работы обучающихся по дисциплине (модулю)

Учебно-методические материалы для самостоятельной работы обучающихся указаны в п.п. 7-11.

6. Перечень печатных и электронных учебных изданий

Перечень печатных и электронных учебных изданий приведен в таблице 8.

Таблица 8– Перечень печатных и электронных учебных изданий

Шифр/ URL адрес	Библиографическая ссылка	Количество экземпляров в библиотеке (кроме электронных экземпляров)
https://znanium.ru/catalog/document?id=356223	Красс, М. С. Моделирование эколого- экономических систем : учебное пособие / М.С. Красс. — 2-е изд. — Москва : ИНФРА-М, 2020. — 272 с.	
https://e.lanbook.com/book/133740	Шифрин, Б. М. Основы интегрированных систем проектирования и управления : учебное пособие / Б. М. Шифрин, В. А. Соколова, Н. В. Меламед. — Санкт- Петербург : СПбГЛТУ, 2019. — 56 с.	
https://znanium.com/catalog/product/1926304	Экологический мониторинг и экологическая экспертиза : учебное пособие / М. Г. Ясовеев, Н. Л. Стреха, Э. В. Какарека, Н. С. Шевцова ; под ред. проф. М. Г. Ясовеева. — Москва : ИНФРА-М, 2023. — 304 с.	

7. Перечень электронных образовательных ресурсов
информационно-телекоммуникационной сети «Интернет»

Перечень электронных образовательных ресурсов информационно-телекоммуникационной сети «Интернет», необходимых для освоения дисциплины приведен в таблице 9.

Таблица 9 – Перечень электронных образовательных ресурсов информационно-телекоммуникационной сети «Интернет»

URL адрес	Наименование
https://www.ecoindustry.ru/	Научно-практический портал «Экология производства»

8. Перечень информационных технологий

8.1. Перечень программного обеспечения, используемого при осуществлении образовательного процесса по дисциплине.

Перечень используемого программного обеспечения представлен в таблице 10.

Таблица 10– Перечень программного обеспечения

№ п/п	Наименование
	MS Office и MS Windows

8.2. Перечень информационно-справочных систем, используемых при осуществлении образовательного процесса по дисциплине

Перечень используемых информационно-справочных систем представлен в таблице 11.

Таблица 11– Перечень информационно-справочных систем

№ п/п	Наименование
https://guap.ru/m/inps/archive	Научный журнал «Инновационное приборостроение»

9. Материально-техническая база

Состав материально-технической базы, необходимой для осуществления образовательного процесса по дисциплине, представлен в таблице 12.

Таблица 12 – Состав материально-технической базы

10. Оценочные средства для проведения промежуточной аттестации

10.1. Состав оценочных средств для проведения промежуточной аттестации обучающихся по дисциплине приведен в таблице 13.

Таблица 13 – Состав оценочных средств для проведения промежуточной аттестации

Вид промежуточной аттестации	Перечень оценочных средств
Экзамен	Список вопросов к экзамену; Тесты.

10.2. В качестве критериев оценки уровня сформированности (освоения) компетенций обучающимися применяется 5-балльная шкала оценки сформированности компетенций, которая приведена в таблице 14. В течение семестра может использоваться 100-балльная шкала модульно-рейтинговой системы Университета, правила использования которой, установлены соответствующим локальным нормативным актом ГУАП.

Таблица 14 –Критерии оценки уровня сформированности компетенций

Оценка компетенции	Характеристика сформированных компетенций
5-балльная шкала	
«отлично» «зачтено»	– обучающийся глубоко и всесторонне усвоил программный материал; – уверенно, логично, последовательно и грамотно его излагает; – опираясь на знания основной и дополнительной литературы, тесно привязывает усвоенные научные положения с практической

Оценка компетенции	Характеристика сформированных компетенций
5-балльная шкала	
	<p>деятельностью направления;</p> <ul style="list-style-type: none"> – умело обосновывает и аргументирует выдвигаемые им идеи; – делает выводы и обобщения; – свободно владеет системой специализированных понятий.
«хорошо» «зачтено»	<ul style="list-style-type: none"> – обучающийся твердо усвоил программный материал, грамотно и по существу излагает его, опираясь на знания основной литературы; – не допускает существенных неточностей; – увязывает усвоенные знания с практической деятельностью направления; – аргументирует научные положения; – делает выводы и обобщения; – владеет системой специализированных понятий.
«удовлетворительно» «зачтено»	<ul style="list-style-type: none"> – обучающийся усвоил только основной программный материал, по существу излагает его, опираясь на знания только основной литературы; – допускает несущественные ошибки и неточности; – испытывает затруднения в практическом применении знаний направления; – слабо аргументирует научные положения; – затрудняется в формулировании выводов и обобщений; – частично владеет системой специализированных понятий.
«неудовлетворительно» «не зачтено»	<ul style="list-style-type: none"> – обучающийся не усвоил значительной части программного материала; – допускает существенные ошибки и неточности при рассмотрении проблем в конкретном направлении; – испытывает трудности в практическом применении знаний; – не может аргументировать научные положения; – не формулирует выводов и обобщений.

10.3. Типовые контрольные задания или иные материалы.

Вопросы (задачи) для экзамена представлены в таблице 15.

Таблица 15 – Вопросы (задачи) для экзамена

№ п/п	Перечень вопросов (задач) для экзамена	Код индикатора
1	Перечислите этапы инвентаризационного анализа жизненного цикла в соответствии со стандартами ИСО.	ПК-2.3.1
2	Перечислите аналитические методы структурирования данных в соответствии с требованиями нормативных правовых документов.	ПК-2.3.1
3	Назовите методы исследования инвентаризационного анализа жизненного цикла в соответствии со стандартами ИСО.	ПК-2.3.1
4	Назовите основные этапы жизненного цикла проекта в соответствии со стандартами.	ПК-2.3.1
5	Сформулируйте принципы аудита систем управления качеством окружающей среды.	ПК-2.3.1
6	Назовите основные правовые нормы для аудита систем управления качеством окружающей среды.	ПК-2.3.1
7	Назовите основные принципы управления инвестиционными проектами в соответствии со стандартами.	ПК-2.3.1
8	Назовите инструменты проведения инвентаризационного анализа жизненного цикла по требованиям нормативно-технической	ПК-2.3.1

	документации.	
9	Перечислите методы и средства для сбора данных для инвентаризационного анализа жизненного цикла для разработки нормативно-технической документации.	ПК-2.3.1
10	Назовите методы и инструменты для определения экологических и социальных аспектов инвестиционного проекта для разработки нормативно-технической документации.	ПК-2.3.1
11	Перечислите методы и программные средства управления природоохранными проектами по обеспечению качества окружающей среды организации.	ПК-2.3.1
12	Перечислите методы решения задачи обеспечения экологической безопасности производственно-технологических процессов.	ПК-2.3.1
13	Перечислите методы оценки эффективности природоохранных мероприятий.	ПК-2.3.1
14	Перечислите методы составления материальных балансов при управлении экологической безопасностью производственно-технологических процессов.	ПК-2.3.1
15	Перечислите методы мониторинга и контроля системы управления качеством окружающей среды организации.	ПК-2.3.1
16	Перечислите методы оценки и анализа системы управления качеством окружающей среды организации в соответствии с международной нормативной базой.	ПК-2.3.1
17	Перечислите методы оценки экологического риска по эколого-экономической эффективности производства в соответствии с международной нормативной базой управления качеством окружающей среды.	ПК-2.3.1
18	Перечислите методы анализа и идентификации рисков в соответствии с международной нормативной базой управления качеством окружающей среды.	ПК-2.3.1
19	Назовите основные этапы методики проведения инвентаризационного анализа жизненного цикла продукции в соответствии с международной нормативной базой управления качеством окружающей среды.	ПК-2.3.1
20	Составьте производственную систему одного из промышленных производств.	ПК-2.У.1
21	Составьте план аудита системы экологического менеджмента машиностроительного производства.	ПК-2.У.1
22	Составьте контрольный лист для проведения аудита системы экологического менеджмента организации крупного промышленного производства.	ПК-2.У.1
23	Составьте лист несоответствий по результатам проведения аудита системы экологического менеджмента организации малого бизнеса.	ПК-2.У.1
24	Предложите рекомендации по повышению экологической эффективности производства на основе анализа статистических данных из отечественных и зарубежных источников.	ПК-2.В.1
25	Предложите мероприятия по снижению рисков аварий на производстве на основе анализа статистических данных из отечественных и зарубежных источников.	ПК-2.В.1
26	Составьте реестр рисков на всех этапах реализации проекта по повышению экологической эффективности производства.	ПК-2.В.1
27	Разработайте рекомендации по мероприятиям по избежанию рисков на производстве.	ПК-2.В.1

28	Разработайте предложения по корректирующим мероприятиям улучшения системы экологического менеджмента предприятия по производству радиоэлектроники.	ПК-2.В.1
29	Разработайте рекомендации по снижению экологических рисков на приборостроительном предприятии.	ПК-2.В.1
30	Определите цель и задачи проекта по повышению экологической эффективности производства.	ПК-5.У.1
31	Определите целевые этапы проекта по повышению экологической эффективности производства.	ПК-5.У.1
32	Определите основные направления работ проекта по повышению экологической эффективности производства.	ПК-5.У.1
33	Определите цели и критерии их достижения для проекта по повышению экологической эффективности производства.	ПК-5.У.1
34	Сформируйте предложения по рациональному использованию природных ресурсов и минимизации воздействия на окружающую среду приборостроительного производства в соответствии с требованиями нормативной документации.	ПК-5.У.1
35	Сформируйте предложения по рациональному использованию природных ресурсов и минимизации воздействия на окружающую среду нефтеперерабатывающего производства в соответствии с требованиями нормативной документации.	ПК-5.У.1
36	Сформируйте предложения по рациональному использованию природных ресурсов и минимизации воздействия на окружающую среду химического производства в соответствии с требованиями нормативной документации.	ПК-5.У.1

Вопросы (задачи) для зачета / дифф. зачета представлены в таблице 16.

Таблица 16 – Вопросы (задачи) для зачета / дифф. зачета

№ п/п	Перечень вопросов (задач) для зачета / дифф. зачета	Код индикатора
	Учебным планом не предусмотрено	

Перечень тем для курсового проектирования/выполнения курсовой работы представлены в таблице 17.

Таблица 17 – Перечень тем для курсового проектирования/выполнения курсовой работы

№ п/п	Примерный перечень тем для курсового проектирования/выполнения курсовой работы
	Учебным планом не предусмотрено

Вопросы для проведения промежуточной аттестации в виде тестирования представлены в таблице 18.

Таблица 18 – Примерный перечень вопросов для тестов

№ п/п	Примерный перечень вопросов для тестов	Код индикатора
1	Прочитайте текст, выберите правильный ответ и запишите аргументы, обосновывающие выбора ответа. Определите коэффициент эколого-экономической эффективности, если производство абсолютно не отвечает современным требованиям и необходимо прекратить его деятельность: А) больше 0,3 Б) меньше 0,3	ПК-2.У.1

	В) от 0,5 до 0,9 Г) от 0,7 до 0,9																													
2	<p>Прочитайте текст, выберите правильные ответы и запишите аргументы, обосновывающие выбора ответов. Определите показатели для расчета материального баланса системы «предприятие-окружающая среда»</p> <p>А) масштабы негативных последствий на окружающую среду Б) экологические риски В) эффективность мероприятий системы экологического менеджмента Г) результативность процесса функционирования системы экологического менеджмента</p>	ПК-2.3.1																												
3	<p>Прочитайте текст и установите последовательность уровней экологической опасности производства от наименьшей к наибольшей:</p> <p>А) необходимо прекратить деятельность производства Б) производство отвечает современным нормативам качества окружающей среды В) повышение безопасности производства можно обеспечить совершенствованием очистных установок Г) требуется модернизация технологического процесса, повышение ресурсосбережения</p> <p>Запишите соответствующую последовательность букв слева направо.</p>	ПК-2.3.1																												
4	<p>Прочитайте текст и установите соответствие. Оцените вопросы для контрольного листа проведения внутреннего аудита системы экологического менеджмента на соответствие пунктам стандарта ГОСТ Р ИСО 14001–2016. К каждой позиции, данной в левом столбце, подберите соответствующую позицию в правом столбце:</p> <table border="1" style="width: 100%; border-collapse: collapse;"> <thead> <tr> <th colspan="2">Пункт стандарта ГОСТ Р ИСО 14001–2016</th> <th colspan="2">Вопрос</th> </tr> </thead> <tbody> <tr> <td style="width: 5%;">А</td> <td style="width: 45%;">6.1.2. Экологические аспекты</td> <td style="width: 5%;">1</td> <td style="width: 45%;">Обеспечены ли работы по системе экологического менеджмента ресурсами (финансовыми, материальными, компетентными сотрудниками, и т.д.)</td> </tr> <tr> <td>Б</td> <td>7.1. Ресурсы</td> <td>2</td> <td>Имеется ли нормативно-технические руководства по предупреждению и ликвидации аварий?</td> </tr> <tr> <td>В</td> <td>8.2. Готовность к аварийным и другим нештатным ситуациям и ответные действия</td> <td>3</td> <td>Перечислите экологические аспекты, идентифицированные в Вашем подразделении?</td> </tr> <tr> <td>Г</td> <td>6.1.3. Принятые обязательства</td> <td>4</td> <td>Имеются ли соглашения с органами самоуправления, которым организация должна соответствовать?</td> </tr> </tbody> </table> <p>Запишите выбранные цифры под соответствующими буквами:</p> <table border="1" style="width: 100%; border-collapse: collapse;"> <thead> <tr> <th style="width: 25%;">А</th> <th style="width: 25%;">Б</th> <th style="width: 25%;">В</th> <th style="width: 25%;">Г</th> </tr> </thead> <tbody> <tr> <td style="height: 20px;"></td> <td></td> <td></td> <td></td> </tr> </tbody> </table>	Пункт стандарта ГОСТ Р ИСО 14001–2016		Вопрос		А	6.1.2. Экологические аспекты	1	Обеспечены ли работы по системе экологического менеджмента ресурсами (финансовыми, материальными, компетентными сотрудниками, и т.д.)	Б	7.1. Ресурсы	2	Имеется ли нормативно-технические руководства по предупреждению и ликвидации аварий?	В	8.2. Готовность к аварийным и другим нештатным ситуациям и ответные действия	3	Перечислите экологические аспекты, идентифицированные в Вашем подразделении?	Г	6.1.3. Принятые обязательства	4	Имеются ли соглашения с органами самоуправления, которым организация должна соответствовать?	А	Б	В	Г					ПК-2.В.1
Пункт стандарта ГОСТ Р ИСО 14001–2016		Вопрос																												
А	6.1.2. Экологические аспекты	1	Обеспечены ли работы по системе экологического менеджмента ресурсами (финансовыми, материальными, компетентными сотрудниками, и т.д.)																											
Б	7.1. Ресурсы	2	Имеется ли нормативно-технические руководства по предупреждению и ликвидации аварий?																											
В	8.2. Готовность к аварийным и другим нештатным ситуациям и ответные действия	3	Перечислите экологические аспекты, идентифицированные в Вашем подразделении?																											
Г	6.1.3. Принятые обязательства	4	Имеются ли соглашения с органами самоуправления, которым организация должна соответствовать?																											
А	Б	В	Г																											
5	Прочитайте текст и запишите развернутый обоснованный ответ.	ПК-2.3.1																												

	Дайте определение критериям аудита в соответствии со стандартами ИСО.																													
6	Прочитайте текст и запишите развернутый обоснованный ответ. Дайте определение доминантного метода анализа экологических рисков.	ПК-5.У.1																												
7	Прочитайте текст, выберите правильный ответ и запишите аргументы, обосновывающие выбора ответа. Определите какой метод относится к административным методам экологического менеджмента: А) мониторинг окружающей среды Б) экологический учет В) экологическая сертификация Г) экологические платежи	ПК-5.У.1																												
8	Прочитайте текст, выберите правильные ответы и запишите аргументы, обосновывающие выбора ответов. Определите какой метод относится к информационным методам экологического менеджмента: А) экологическое нормирование Б) экологические платежи В) экологическое просвещение Г) экологическое прогнозирование	ПК-5.У.1																												
9	Прочитайте текст и установите последовательность событий при аварии на очистных сооружениях сточных вод: А) утечка обнаружена Б) загрязнение водных ресурсов и территории В) аварийный сброс сточных вод Г) утечка локализована Запишите соответствующую последовательность букв слева направо.	ПК-5.У.1																												
10	Прочитайте текст и установите соответствие. Определите метод количественной оценки экологического риска в зависимости от его вида. К каждой позиции, данной в левом столбце, подберите соответствующую позицию в правом столбце: <table border="1" style="width: 100%; border-collapse: collapse;"> <thead> <tr> <th colspan="2">Риски</th> <th colspan="2">Метод</th> </tr> </thead> <tbody> <tr> <td style="width: 5%;">А</td> <td style="width: 45%;">Инженерный риск</td> <td style="width: 5%;">1</td> <td style="width: 45%;">Расчет модели влияния вредных факторов на человека или окружающую среду</td> </tr> <tr> <td>Б</td> <td>Модельный риск</td> <td>2</td> <td>Опрос экспертных комиссий</td> </tr> <tr> <td>В</td> <td>Экспертный риск</td> <td>3</td> <td>Построение «дерева событий»</td> </tr> <tr> <td>Г</td> <td>Социологический риск</td> <td>4</td> <td>Опрос населения</td> </tr> </tbody> </table> <p>Запишите выбранные цифры под соответствующими буквами:</p> <table border="1" style="width: 100%; border-collapse: collapse;"> <thead> <tr> <th style="width: 25%;">А</th> <th style="width: 25%;">Б</th> <th style="width: 25%;">В</th> <th style="width: 25%;">Г</th> </tr> </thead> <tbody> <tr> <td style="height: 20px;"></td> <td></td> <td></td> <td></td> </tr> </tbody> </table>	Риски		Метод		А	Инженерный риск	1	Расчет модели влияния вредных факторов на человека или окружающую среду	Б	Модельный риск	2	Опрос экспертных комиссий	В	Экспертный риск	3	Построение «дерева событий»	Г	Социологический риск	4	Опрос населения	А	Б	В	Г					ПК-5.У.1
Риски		Метод																												
А	Инженерный риск	1	Расчет модели влияния вредных факторов на человека или окружающую среду																											
Б	Модельный риск	2	Опрос экспертных комиссий																											
В	Экспертный риск	3	Построение «дерева событий»																											
Г	Социологический риск	4	Опрос населения																											
А	Б	В	Г																											

Примечание: Система оценивания тестовых заданий:

1 тип) Задание комбинированного типа с выбором одного верного ответа из четырех предложенных и обоснованием выбора считается верным, если правильно указана цифра и приведены конкретные аргументы, используемые при выборе ответа. Полное совпадение с верным ответом оценивается 1 баллом, неверный ответ или его отсутствие – 0 баллов.

2 тип) Задание комбинированного типа с выбором нескольких вариантов ответа из предложенных и развернутым обоснованием выбора считается верным, если правильно указаны цифры и приведены конкретные аргументы, используемые при выборе ответов. Полное совпадение с верным ответом оценивается 1 баллом, если допущены ошибки или ответ отсутствует – 0 баллов.

3 тип) Задание закрытого типа на установление соответствия считается верным, если установлены все соответствия (позиции из одного столбца верно сопоставлены с позициями другого столбца). Полное совпадение с верным ответом оценивается 1 баллом, неверный ответ или его отсутствие – 0 баллов.

4 тип) Задание закрытого типа на установление последовательности считается верным, если правильно указана вся последовательность цифр. Полное совпадение с верным ответом оценивается 1 баллом, если допущены ошибки или ответ отсутствует – 0 баллов.

5 тип) Задание открытого типа с развернутым ответом считается верным, если ответ совпадает с эталонным по содержанию и полноте. Правильный ответ за задание оценивается в 3 балла, если допущена одна ошибка \ неточность \ ответ правильный, но не полный - 1 балл, если допущено более 1 ошибки \ ответ неправильный \ ответ отсутствует – 0 баллов.

Перечень тем контрольных работ по дисциплине обучающихся заочной формы обучения, представлены в таблице 19.

Таблица 19 – Перечень контрольных работ

№ п/п	Перечень контрольных работ
	Не предусмотрено

10.4. Методические материалы, определяющие процедуры оценивания индикаторов, характеризующих этапы формирования компетенций, содержатся в локальных нормативных актах ГУАП, регламентирующих порядок и процедуру проведения текущего контроля успеваемости и промежуточной аттестации обучающихся ГУАП.

11. Методические указания для обучающихся по освоению дисциплины

11.1. Методические указания для обучающихся по освоению лекционного материала.

Основное назначение лекционного материала – логически стройное, системное, глубокое и ясное изложение учебного материала. Назначение современной лекции в рамках дисциплины не в том, чтобы получить всю информацию по теме, а в освоении фундаментальных проблем дисциплины, методов научного познания, новейших достижений научной мысли. В учебном процессе лекция выполняет методологическую, организационную и информационную функции. Лекция раскрывает понятийный аппарат конкретной области знания, её проблемы, дает цельное представление о дисциплине, показывает взаимосвязь с другими дисциплинами.

Планируемые результаты при освоении обучающимися лекционного материала:

- получение современных, целостных, взаимосвязанных знаний, уровень которых определяется целевой установкой к каждой конкретной теме;
- получение опыта творческой работы совместно с преподавателем;
- развитие профессионально-деловых качеств, любви к предмету и самостоятельного творческого мышления.
- появление необходимого интереса, необходимого для самостоятельной работы;
- получение знаний о современном уровне развития науки и техники и о прогнозе их развития на ближайшие годы;
- научиться методически обрабатывать материал (выделять главные мысли и положения, приходить к конкретным выводам, повторять их в различных формулировках);
- получение точного понимания всех необходимых терминов и понятий.

Лекционный материал может сопровождаться демонстрацией слайдов и использованием раздаточного материала при проведении коротких дискуссий об особенностях применения отдельных тематик по дисциплине.

Структура предоставления лекционного материала:

- лекции согласно разделам (табл.3) и темам (табл.4).

11.2. Методические указания для обучающихся по участию в семинарах.

Основной целью для обучающегося является систематизация и обобщение знаний по изучаемой теме, разделу, формирование умения работать с дополнительными источниками информации, сопоставлять и сравнивать точки зрения, конспектировать прочитанное, высказывать свою точку зрения и т.п. В соответствии с ведущей дидактической целью содержанием семинарских занятий являются узловые, наиболее трудные для понимания и усвоения темы, разделы дисциплины. Спецификой данной формы занятий является совместная работа преподавателя и обучающегося над решением поставленной проблемы, а поиск верного ответа строится на основе чередования индивидуальной и коллективной деятельности.

При подготовке к семинарскому занятию по теме прослушанной лекции необходимо ознакомиться с планом его проведения, с литературой и научными публикациями по теме семинара.

Требования к проведению семинаров

Семинарские занятия проводятся в форме дискуссии, на которых проходит обсуждение конкретных экономических ситуаций. Обсуждения направлены на освоение научных основ, эффективных методов и приемов решения конкретных практических задач, на развитие способностей к творческому использованию получаемых знаний и навыков.

Основная цель проведения семинара заключается в закреплении знаний, полученных в ходе прослушивания лекционного материала. Семинар проводится в форме устного опроса студентов по вопросам семинарских занятий, а также в виде решения практических задач или моделирования практической ситуации. В ходе подготовки к семинару студенту следует просмотреть материалы лекции, а затем начать изучение учебной литературы.

Обязательным условием подготовки к семинару является изучение нормативной базы. Для этого следует обратиться к любой правовой системе сети Интернет. В данном вопросе не следует полагаться на книги, так как законодательство претерпевает постоянные изменения и в учебниках и учебных пособиях могут находиться устаревшие данные.

В ходе самостоятельной работы обучающемуся для необходимы отслеживать научные статьи в специализированных изданиях, а также изучать статистические материалы, соответствующей каждой теме.

Обучающемуся рекомендуется следующая схема подготовки к семинарскому занятию:

1. Проработать конспект лекций.
2. Прочитать основную и дополнительную литературу, рекомендованную по изучаемому разделу.
3. Ответить на вопросы плана семинарского занятия.
4. Проработать тестовые задания.
5. При затруднениях сформулировать вопросы к преподавателю.

При подготовке к семинарским занятиям следует руководствоваться указаниями и рекомендациями преподавателя, использовать основную литературу из представленного им списка. Для наиболее глубокого освоения дисциплины рекомендуется изучать литературу, обозначенную как «дополнительная» в представленном списке.

При подготовке доклада на семинарское занятие желательно заранее обсудить с преподавателем перечень используемой литературы, за день до семинарского занятия предупредить о необходимых для предоставления материала технических средствах, напечатанный текст доклада предоставить преподавателю.

11.3. Методические указания для обучающихся по прохождению практических занятий

Практическое занятие является одной из основных форм организации учебного процесса, заключающаяся в выполнении обучающимися под руководством преподавателя комплекса учебных заданий с целью усвоения научно-теоретических основ учебной дисциплины, приобретения умений и навыков, опыта творческой деятельности.

Целью практического занятия для обучающегося является привитие обучающимся умений и навыков практической деятельности по изучаемой дисциплине.

Планируемые результаты при освоении обучающимся практических занятий:

- закрепление, углубление, расширение и детализация знаний при решении конкретных задач;
- развитие познавательных способностей, самостоятельности мышления, творческой активности;
- овладение новыми методами и методиками изучения конкретной учебной дисциплины;
- выработка способности логического осмысления полученных знаний для выполнения заданий;
- обеспечение рационального сочетания коллективной и индивидуальной форм обучения.

Требования к проведению практических занятий

В течение семестра обучающиеся выполняют 5 практических работ по темам, указанным в таблице 5.

Требования к оформлению отчета о практической работе

Титульный лист отчета должен соответствовать шаблону, приведенному в секторе нормативной документации ГУАП <https://guap.ru/standart/doc>.

Оформление основной части отчета должно быть оформлено в соответствии с ГОСТ 7.32-2017. Требования приведены в секторе нормативной документации ГУАП <https://guap.ru/standart/doc>.

При формировании списка источников студентам необходимо руководствоваться требованиями стандарта ГОСТ 7.0.100-2018. Примеры оформления списка источников приведены в секторе нормативной документации ГУАП. <https://guap.ru/standart/doc>.

11.4. Методические указания для обучающихся по прохождению самостоятельной работы

В ходе выполнения самостоятельной работы, обучающийся выполняет работу по заданию и при методическом руководстве преподавателя, но без его непосредственного участия.

В процессе выполнения самостоятельной работы, у обучающегося формируется целесообразное планирование рабочего времени, которое позволяет им развивать умения и навыки в усвоении и систематизации приобретаемых знаний, обеспечивает высокий уровень успеваемости в период обучения, помогает получить навыки повышения профессионального уровня.

Методическими материалами, направляющими самостоятельную работу обучающихся являются:

- учебно-методический материал по дисциплине;
- методические указания по выполнению контрольных работ (для обучающихся по заочной форме обучения).

11.5. Методические указания для обучающихся по прохождению текущего контроля успеваемости.

Текущий контроль успеваемости предусматривает контроль качества знаний обучающихся, осуществляемого в течение семестра с целью оценивания хода освоения дисциплины.

Для текущего контроля успеваемости используются вопросы по материалам лекций, приведенные в таблице 15, и тесты, приведенные в таблице 18.

В течение семестра обучающиеся защищают практические работы (5 шт.).

11.6. Методические указания для обучающихся по прохождению промежуточной аттестации.

Промежуточная аттестация обучающихся предусматривает оценивание промежуточных и окончательных результатов обучения по дисциплине. Она включает в себя:

– экзамен – форма оценки знаний, полученных обучающимся в процессе изучения всей дисциплины или ее части, навыков самостоятельной работы, способности применять их для решения практических задач. Экзамен, как правило, проводится в период экзаменационной сессии и завершается аттестационной оценкой «отлично», «хорошо», «удовлетворительно», «неудовлетворительно».

В течение семестра обучающемуся необходимо сдать не менее 50% практических работ. В случае невыполнении вышеизложенного, обучающийся, при успешном прохождении промежуточной аттестации в форме экзамена, не может получить аттестационную оценку выше "хорошо".

Система оценок при проведении текущего контроля и промежуточной аттестации осуществляется в соответствии с руководящим документом организации РДО ГУАП. СМК 3.76 «Положение о текущем контроле успеваемости и промежуточной аттестации студентов и аспирантов, обучающихся по образовательным программам высшего образования в ГУАП» https://docs.guap.ru/guap/2020/sto_smk-3-76.pdf.

Лист внесения изменений в рабочую программу дисциплины

Дата внесения изменений и дополнений. Подпись внесшего изменения	Содержание изменений и дополнений	Дата и № протокола заседания кафедры	Подпись зав. кафедрой