

МИНИСТЕРСТВО НАУКИ И ВЫСШЕГО ОБРАЗОВАНИЯ РОССИЙСКОЙ
ФЕДЕРАЦИИ
федеральное государственное автономное образовательное учреждение высшего
образования
"САНКТ-ПЕТЕРБУРГСКИЙ ГОСУДАРСТВЕННЫЙ УНИВЕРСИТЕТ
АЭРОКОСМИЧЕСКОГО ПРИБОРОСТРОЕНИЯ"

Кафедра № 11

УТВЕРЖДАЮ

Руководитель образовательной программы

доц., к.т.н., доц.

(должность, уч. степень, звание)

В.В. Перлюк

(инициалы, фамилия)



(подпись)

«_18_» __02__ 2026 г

РАБОЧАЯ ПРОГРАММА ДИСЦИПЛИНЫ

«Основы проектной деятельности в профессии»
(Наименование дисциплины)


Код направления подготовки/ специальности	12.03.01
Наименование направления подготовки/ специальности	Приборостроение
Наименование направленности/ специализации	Авиационные приборы и измерительно- вычислительные комплексы
Форма обучения	очная
Год приема	2026

Санкт-Петербург– 2026

Лист согласования рабочей программы дисциплины

Программу составил (а)

доц., к.т.н., доц.
(должность, уч. степень, звание)

 29.01.2026
(подпись, дата)

В.В. Перлюк
(инициалы, фамилия)

Программа одобрена на заседании кафедры № 11

« 29 » 01 2026 г., протокол № 5

Заведующий кафедрой № 11

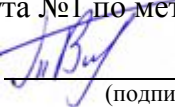
к.т.н., доц.
(уч. степень, звание)

 29.01.2026
(подпись, дата)

В.В. Перлюк
(инициалы, фамилия)

Заместитель директора института №1 по методической работе

доц., к.т.н.
(должность, уч. степень, звание)

 29.01.2026
(подпись, дата)

В.Е. Таратун
(инициалы, фамилия)

Аннотация

Дисциплина «Основы проектной деятельности в профессии» входит в образовательную программу высшего образования – программу бакалавриата по направлению подготовки/ специальности 12.03.01 «Приборостроение» направленности/специализации «Авиационные приборы и измерительно-вычислительные комплексы». Дисциплина реализуется кафедрой «№11».

Дисциплина нацелена на формирование у выпускника следующих компетенций:

УК-1 «Способен осуществлять поиск, критический анализ и синтез информации, применять системный подход для решения поставленных задач»

УК-2 «Способен определять круг задач в рамках поставленной цели и выбирать оптимальные способы их решения, исходя из действующих правовых норм, имеющихся ресурсов и ограничений»

УК-3 «Способен осуществлять социальное взаимодействие и реализовывать свою роль в команде»

УК-5 «Способен воспринимать межкультурное разнообразие общества в социально-историческом, этическом и философском контекстах»

УК-6 «Способен управлять своим временем, выстраивать и реализовывать траекторию саморазвития на основе принципов образования в течение всей жизни»

ПК-0 «Способен выстраивать и реализовывать траекторию профессионального саморазвития»

Содержание дисциплины охватывает круг вопросов, связанных с практическим закреплением знаний и навыков проектной деятельности на примере конкретных примеров из аэрокосмической сферы. Особое внимание уделяется развитию навыков самостоятельной исследовательской работы, а также приобретению опыта работы учащихся в составе команды, управления проектом, разработки реальных приборных измерительно-вычислительных комплексов, включая авионику и инженерию космических систем.

Преподавание дисциплины предусматривает следующие формы организации учебного процесса: лекции, практические занятия, самостоятельная работа обучающегося.

Программой дисциплины предусмотрены следующие виды контроля: текущий контроль успеваемости, промежуточная аттестация в форме зачета (1 семестр).

Общая трудоемкость освоения дисциплины составляет 2 зачетные единицы, 72 часа.

Язык обучения по дисциплине «русский».

1. Перечень планируемых результатов обучения по дисциплине

1.1. Целью преподавания дисциплины является получение обучающимися необходимых знаний, умений и навыков в области проектирования современных информационно- управляющих бортовых аэрокосмических приборных комплексов. Это должно позволить сформировать у студентов базовую систему знаний и практических навыков в области основ теории и практики проектной деятельности. Дисциплина должна обеспечить предоставление возможности обучающимся развить и продемонстрировать навыки в области навыками работы оформления проектной документации, для публичного представления результатов решения конкретной задачи проекта или проекта в целом.

1.2. Дисциплина входит в состав обязательной части образовательной программы высшего образования (далее – ОП ВО).

1.3. Перечень планируемых результатов обучения по дисциплине, соотнесенных с планируемыми результатами освоения ОП ВО.

В результате изучения дисциплины обучающийся должен обладать следующими компетенциями или их частями. Компетенции и индикаторы их достижения приведены в таблице 1.

Таблица 1 – Перечень компетенций и индикаторов их достижения

Категория (группа) компетенции	Код и наименование компетенции	Код и наименование индикатора достижения компетенции
Универсальные компетенции	УК-1 Способен осуществлять поиск, критический анализ и синтез информации, применять системный подход для решения поставленных задач	УК-1.Д.1 осуществляет анализ ситуации в реальных социальных условиях для выявления актуальной социально-значимой задачи/проблемы, требующей решения УК-1.Д.2 производит постановку проблемы путем фиксации ее содержания, выявления субъекта проблемы, а также всех заинтересованных сторон в данной ситуации УК-1.Д.3 определяет требования и ожидания заинтересованных сторон с учетом социального контекста
Универсальные компетенции	УК-2 Способен определять круг задач в рамках поставленной цели и выбирать оптимальные способы их решения, исходя из действующих правовых норм, имеющихся ресурсов и ограничений	УК-2.Д.1 вырабатывает гипотезу решения в целях реализации проекта в условиях ресурсных, нормативных и этических ограничений, регулярного проведения рефлексивных мероприятий для развития гражданственности и профессионализма участников проекта УК-2.Д.2 разрабатывает паспорт проекта с учетом компетенций студенческой команды, имеющихся ресурсов, а также самоопределения участников проекта по отношению к решаемой проблеме УК-2.Д.3 целенаправленно использует академические знания и умения для достижения целей социально-ориентированного проекта и общественного развития
Универсальные компетенции	УК-3 Способен осуществлять	УК-3.3.1 знать основы социального взаимодействия

	социальное взаимодействие и реализовывать свою роль в команде	<p>УК-3.У.1 уметь применять нормы социального взаимодействия для реализации своей роли в команде, в том числе использовать технологии цифровой коммуникации</p> <p>УК-3.В.1 владеть навыками эффективного социального взаимодействия</p> <p>УК-3.Д.1 определяет свою позицию по отношению к поставленной в проекте проблеме, осознанно выбирает свою роль в команде</p> <p>УК-3.Д.2 проявляет в своем поведении способность к совместной проектной деятельности на благо общества, отдельных сообществ и граждан</p> <p>УК-3.Д.3 учитывает в рамках реализации проекта социальный контекст и действует с учетом своей роли в команде для достижения целей общественного развития</p>
Универсальные компетенции	УК-5 Способен воспринимать межкультурное разнообразие общества в социально-историческом, этическом и философском контекстах	<p>УК-5.Д.5 выражает свою гражданскую идентичность – принадлежность к государству, обществу, культурному и языковому пространству страны, осознает принятие на себя ответственности за будущее страны</p> <p>УК-5.Д.6 выражает приверженность традиционным российским ценностям, проявляет активную гражданскую позицию и гражданскую солидарность</p> <p>УК-5.Д.7 эффективно применяет рефлексивные практики для осмысления результатов и присвоения опыта реализации социально-ориентированных проектов; осознания взаимосвязей между академическими знаниями, гражданственности и позитивными социальными изменениями</p>
Универсальные компетенции	УК-6 Способен управлять своим временем, выстраивать и реализовывать траекторию саморазвития на основе принципов образования в течение всей жизни	<p>УК-6.3.1 знать основные приемы эффективного управления собственным временем; основные методики самоконтроля, саморазвития и самообразования</p> <p>УК-6.У.1 уметь управлять своим временем; ставить себе образовательные цели под возникающие жизненные задачи</p>
Профессиональные компетенции	ПК-0 Способен выстраивать и реализовывать траекторию профессионального	<p>ПК-0.3.1 знать направления профессионального развития, в том числе инновационные</p> <p>ПК-0.У.1 уметь ставить себе образовательные цели под возникающие профессиональные</p>

	саморазвития	задачи ПК-0.В.1 владеть инструментами различных направлений профессионального развития, в том числе цифровыми
--	--------------	--

2. Место дисциплины в структуре ОП

Дисциплина может базироваться на знаниях, ранее приобретенных обучающимися при изучении следующих дисциплин:

- «Компьютерные технологии в приборостроении»,
- «Инженерная графика»,
- «Высшая математика и методы анализа».

Знания, полученные при изучении материала данной дисциплины, имеют как самостоятельное значение, так и могут использоваться при изучении других дисциплин:

- «Основы проектирования информационно-вычислительных комплексов»,
- «Моделирование процессов и систем»,
- «Инженерия космических систем».

3. Объем и трудоемкость дисциплины

Данные об общем объеме дисциплины, трудоемкости отдельных видов учебной работы по дисциплине (и распределение этой трудоемкости по семестрам) представлены в таблице 2.

Таблица 2 – Объем и трудоемкость дисциплины

Вид учебной работы	Всего	Трудоемкость по семестрам
		№1
1	2	3
Общая трудоемкость дисциплины, ЗЕ/ (час)	2/ 72	2/ 72
Из них часов практической подготовки		
Аудиторные занятия, всего час.	51	51
в том числе:		
лекции (Л), (час)	17	17
практические/семинарские занятия (ПЗ), (час)	34	34
лабораторные работы (ЛР), (час)		
курсовой проект (работа) (КП, КР), (час)		
экзамен, (час)		
Самостоятельная работа, всего (час)	21	21
Вид промежуточной аттестации: зачет, дифф. зачет, экзамен (Зачет, Дифф. зач, Экз.)	Зачет,	Зачет,

4. Содержание дисциплины

4.1. Распределение трудоемкости дисциплины по разделам и видам занятий.

Разделы, темы дисциплины и их трудоемкость приведены в таблице 3.

Таблица 3 – Разделы, темы дисциплины, их трудоемкость

Разделы, темы дисциплины	Лекции (час)	ПЗ (СЗ) (час)	ЛР (час)	КП (час)	СРС (час)
Семестр 1					
Раздел 1. Проекты и проектная деятельность Тема 1.1. Роль проектной деятельности в	2	4			3

<p>современном мире Тема 1.2. Определение проекта, его характеристики (признаки) Тема 1.3. Основные цели проектирования Тема 1.4. Виды и классификация проектов Тема 1.5 Стадии жизненного цикла проекта.</p>					
<p>Раздел 2. Методология проектной деятельности (классические подходы управления проектом) Тема 2.1. Цели и содержание проекта Тема 2.2. Принципы построения дерева проблем и дерева целей Тема 2.3. Принцип декомпозиции целей и создания иерархической структуры проекта Тема 2.4. Методы и средства управления проектом на всех стадиях от инициации до закрытия.</p>	3	6			4
<p>Раздел 3. Команда проекта Тема 3.1. Системный анализ и проектирование структуры проекта и мотивации проектной команды. Тема 3.2. Организационная структура проекта и распределение ответственности за управление проектом Тема 3.3. Достаточность и сбалансированность проектной команды</p>	3	6			4
<p>Раздел 4. Введение в социальное проектирование Тема 4.1. Социально ориентированные НКО и специфика взаимодействия с ними Тема 4.2. Социальный проект и особенности социально ориентированного проектирования Тема 4.3. Выявление актуальных социальных проблем и разработка социального проекта Тема 4.4. Ресурсное обеспечение социального проекта Тема 4.5. Планирование социального проекта: методы реализации, инструменты проектной деятельности и ожидаемые результаты</p>	3	6			4
<p>Раздел 5. Выработка гипотезы проектного решения и её проверка Тема 5.1. Понятие и виды риска Тема 5.2. «PEST-анализ» Тема 5.3. «SWOT-анализ» Тема 5.4. Причины неудач и критерии успешности проектов.</p>	3	6			3

Раздел 6. Результаты и оценка проектной деятельности Тема 6.1. Виды грантовой и финансовой поддержки проектной деятельности Тема 6.2. Порядок проведения экспертизы проектов Тема 6.3. Письменный отчет как форма представления результатов проектной деятельности Тема 6.4 Презентация проекта как форма представления результатов проектной деятельности	3	6			3
Итого в семестре:	17	34			21
Итого	17	34	0	0	21

4.2. Содержание разделов и тем лекционных занятий.

Содержание разделов и тем лекционных занятий приведено в таблице 4.

Таблица 4 – Содержание разделов и тем лекционного цикла

Номер раздела	Название и содержание разделов и тем лекционных занятий
Раздел 1. Проекты и проектная деятельность Тема 1.1. Роль проектной деятельности в современном мире Тема 1.2. Определение проекта, его характеристики (признаки) Тема 1.3. Основные цели проектирования Тема 1.4. Виды и классификация проектов Тема 1.5 Стадии жизненного цикла проекта.	<p>Тема 1.1. Роль проектной деятельности в современном мире</p> <p>Проектная деятельность играет важную роль в современном мире, так как она способствует решению социальных, экономических и экологических проблем. Проекты позволяют внедрять инновации, развивать инфраструктуру, улучшать качество жизни и стимулировать социальные изменения. Они также способствуют международному сотрудничеству и обмену опытом.</p> <p>Тема 1.2. Определение проекта, его характеристики (признаки)</p> <p>Проект – это временное предприятие, направленное на создание уникального продукта, услуги или результата. Основные характеристики проекта включают:</p> <ul style="list-style-type: none"> • Целевую направленность: каждый проект имеет конкретные цели и задачи. • Ограниченность во времени: проект имеет начало и окончание. • Уникальность: результаты проекта являются уникальными и неповторимыми. • Комплексность: проект включает множество взаимосвязанных задач и действий. <p>Тема 1.3. Основные цели проектирования</p> <p>Основные цели проектирования включают:</p>

	<ul style="list-style-type: none"> • Решение конкретных проблем: создание решений для социальных, экономических или экологических задач. • Инновации и развитие: внедрение новых технологий, процессов или услуг. • Повышение эффективности: улучшение существующих процессов и систем. • Социальное развитие: улучшение качества жизни и социального благополучия. <p>Тема 1.4. Виды и классификация проектов</p> <p>Проекты можно классифицировать по различным признакам:</p> <ul style="list-style-type: none"> • По сфере деятельности: социальные, экономические, экологические, культурные и т.д. • По масштабу: малые, средние, крупные. • По продолжительности: краткосрочные, среднесрочные, долгосрочные. • По степени новизны: инновационные, традиционные. <p>Тема 1.5. Стадии жизненного цикла проекта</p> <p>Жизненный цикл проекта включает несколько ключевых стадий:</p> <ol style="list-style-type: none"> 1. Инициация: определение целей и задач, обоснование необходимости проекта. 2. Планирование: разработка плана действий, распределение ресурсов, оценка рисков. 3. Исполнение: реализация проектных задач, контроль выполнения работ. 4. Мониторинг и контроль: отслеживание прогресса, корректировка плана при необходимости. 5. Завершение: подведение итогов, оценка результатов, передача продукта заказчику, закрытие проекта.
<p>Раздел 2. Методология проектной деятельности (классические подходы управления проектом)</p> <p>Тема 2.1. Цели и содержание проекта</p> <p>Тема 2.2. Принципы построения дерева проблем и дерева целей</p> <p>Тема 2.3. Принцип декомпозиции целей и создания иерархической структуры проекта</p> <p>Тема 2.4. Методы и средства управления</p>	<p>Тема 2.1. Цели и содержание проекта</p> <p>Определение целей и содержания проекта является основополагающим этапом, включающим:</p> <p>Формулирование целей: установление конечных результатов, которых необходимо достичь.</p> <p>Содержание проекта: определение основных этапов, задач и мероприятий, необходимых для достижения целей.</p> <p>Конкретизация задач: разбивка общих целей на более мелкие, конкретные задачи.</p> <p>Тема 2.2. Принципы построения дерева проблем и дерева целей</p>

<p>проектом на всех стадиях от инициации до закрытия.</p>	<p>Дерево проблем: Идентификация проблем: выявление основных проблем и их причин. Структурирование: построение иерархической схемы, где верхний уровень — главная проблема, а нижние уровни — её причины и следствия. Дерево целей: Преобразование проблем в цели: для каждой выявленной проблемы определяется цель, которая решит эту проблему. Структурирование целей: построение иерархии целей, начиная с основной и заканчивая подцелями, соответствующими каждому уровню причин.</p> <p>Тема 2.3. Принцип декомпозиции целей и создания иерархической структуры проекта Принцип декомпозиции включает: Разбиение целей: разложение общих целей на более мелкие и конкретные подцели и задачи. Создание иерархии: построение структуры, где каждая подцель или задача поддерживает достижение более общей цели. Управление сложностью: облегчение управления проектом через упрощение сложных задач на поддающиеся управлению элементы.</p> <p>Тема 2.4. Методы и средства управления проектом на всех стадиях от инициации до закрытия Управление проектом включает: Методы управления: PMBOK (Project Management Body of Knowledge): руководство по стандартам управления проектами. PRINCE2 (PRojects IN Controlled Environments): методология управления проектами. Agile: гибкие методологии управления проектами, акцентирующие внимание на быстрой адаптации и итеративном развитии. Средства управления: Планирование: разработка графиков, распределение ресурсов, оценка затрат. Исполнение и контроль: мониторинг прогресса, управление изменениями, контроль качества. Коммуникация: инструменты для обмена информацией и координации командной работы (например, Slack, Microsoft Teams). Закрытие проекта: завершение всех задач, подведение</p>
---	--

	итогов, документирование и отчетность.
<p>Раздел 3. Команда проекта</p> <p>Тема 3.1. Системный анализ и проектирование структуры проекта и мотивации проектной команды.</p> <p>Тема 3.2. Организационная структура проекта и распределение ответственности за управление проектом</p> <p>Тема 3.3. Достаточность и сбалансированность проектной команды</p>	<p>Тема 3.1. Системный анализ и проектирование структуры проекта и мотивации проектной команды</p> <ul style="list-style-type: none"> • Системный анализ: оценка потребностей проекта, определение необходимых ролей и компетенций, анализ взаимосвязей и взаимодействий внутри команды. • Проектирование структуры: создание структуры команды, определение ролей, задач и ответственности каждого члена команды. • Мотивация команды: разработка системы мотивации, включающей материальные и нематериальные стимулы (бонусы, признание, возможности для развития), обеспечение благоприятного рабочего климата и командного духа. <p>Тема 3.2. Организационная структура проекта и распределение ответственности за управление проектом</p> <ul style="list-style-type: none"> • Определение структуры: выбор типа организационной структуры (функциональная, проектная, матричная), которая наилучшим образом подходит для проекта. • Распределение ответственности: четкое определение ролей и обязанностей каждого члена команды, установление зон ответственности, назначение руководителей и координаторов. • Документирование: создание органиграмм, должностных инструкций и описаний ролей, что обеспечивает ясность и понимание ответственности среди участников команды. <p>Тема 3.3. Достаточность и сбалансированность проектной команды</p> <ul style="list-style-type: none"> • Достаточность команды: обеспечение необходимого количества участников с нужными навыками и компетенциями для выполнения всех задач проекта. • Сбалансированность команды: гармоничное сочетание различных профессиональных навыков и личностных качеств, создание условий для эффективного взаимодействия и сотрудничества. • Оценка и корректировка: регулярная оценка производительности команды, выявление пробелов и потребностей в дополнительных ресурсах, корректировка состава команды при необходимости для поддержания оптимального баланса и эффективности.
Раздел 4. Введение в	Тема 4.1. Социально ориентированные НКО и специфика

<p>социальное проектирование</p> <p>Тема 4.1. Социально ориентированные НКО и специфика взаимодействия с ними</p> <p>Тема 4.2. Социальный проект и особенности социально ориентированного проектирования</p> <p>Тема 4.3. Выявление актуальных социальных проблем и разработка социального проекта</p> <p>Тема 4.4. Ресурсное обеспечение социального проекта</p> <p>Тема 4.5. Планирование социального проекта: методы реализации, инструменты проектной деятельности и ожидаемые результаты</p>	<p>взаимодействия с ними. Значение социально ориентированных некоммерческих организаций (НКО) в решении социальных проблем и улучшении благосостояния общества, достижения социальных целей и улучшения качества жизни различных групп людей. Особенности социально ориентированных НКО: миссия и цели, безвозмездность, зависимость от донорской поддержки, волонтерство и гражданская активность, сотрудничество и партнерство НКО, использование инноваций и технологий.</p> <p>Тема 4.2. Социальный проект и особенности социально ориентированного проектирования. Социально ориентированный проект имеет свои особенности, которые отличают его от других типов проектов: решение социальных проблем или улучшение благосостояния определенной группы людей, сообщества или общества в целом; учёт интересов и потребностей различных стейкхолдеров и заинтересованных сторон; сотрудничество с другими НКО, государственными учреждениями, бизнес-сектором и проч.; измерение и оценка социального воздействия; гибкость и адаптивность; коммуникация и информирование общественности.</p> <p>Тема 4.3. Выявление актуальных социальных проблем и разработка социального проекта – важный процесс, который включает несколько ключевых шагов: исследование социального окружения, определение целей и задач, выявление заинтересованных сторон, разработка стратегии и плана действий, привлечение ресурсов, разработка системы оценки и мониторинга. Разработка социального проекта требует тщательного анализа и планирования. Важно помнить, что каждый проект уникален и требует индивидуального подхода.</p> <p>Тема 4.4. Ресурсное обеспечение социального проекта включает следующие виды ресурсов: финансовые ресурсы – гранты, спонсорство, пожертвования; человеческие ресурсы – команда проекта, волонтеры, партнеры; материальные ресурсы – оборудование, расходные материалы и инфраструктура; информационные ресурсы – Интернет, соцсети, образовательные организации.</p> <p>Тема 4.5. Планирование социального проекта: методы реализации, инструменты проектной деятельности и ожидаемые результаты.</p> <ul style="list-style-type: none"> • Методы реализации: участие заинтересованных сторон, командная работа, обмен знаниями и опытом.
--	---

	<ul style="list-style-type: none"> • Инструменты проектной деятельности: проектный цикл, план проекта и графики работ, матрица ответственности, мониторинг и оценка. • Ожидаемые результаты: решение или улучшение конкретной социальной проблемы или потребности в сообществе; улучшение качества жизни или благосостояния целевой аудитории; развитие компетенций участников проекта, изменение отношения в обществе к социальным проблемам и запросам.
<p>Раздел 5. Выработка гипотезы проектного решения и её проверка Тема 5.1. Понятие и виды риска Тема 5.2. «PEST-анализ» Тема 5.3. «SWOT-анализ» Тема 5.4. Причины неудач и критерии успешности проектов.</p>	<p>Тема 5.1. Понятие и виды риска</p> <ul style="list-style-type: none"> • Понятие риска: вероятность возникновения событий, которые могут негативно повлиять на достижение целей проекта. • Виды риска: <ul style="list-style-type: none"> • Финансовые риски: потери, связанные с финансированием и бюджетом проекта. • Технические риски: проблемы, связанные с технологиями и оборудованием. • Социальные риски: негативные реакции общества или заинтересованных сторон. • Экологические риски: вред окружающей среде, связанный с реализацией проекта. • Организационные риски: внутренние проблемы, такие как неэффективное управление и недостаток ресурсов. <p>Тема 5.2. «PEST-анализ»</p> <ul style="list-style-type: none"> • Определение: метод анализа внешней среды проекта, оценивающий политические, экономические, социальные и технологические факторы. • Компоненты PEST-анализа: <ul style="list-style-type: none"> • Политические факторы (Political): законодательство, государственная политика, международные отношения. • Экономические факторы (Economic): состояние экономики, уровень инфляции, доступность финансовых ресурсов. • Социальные факторы (Social): демография, культурные нормы, общественные тенденции. • Технологические факторы (Technological): уровень технологического развития, инновации, доступность технологий. • Применение: используется для выявления внешних факторов, которые могут повлиять на проект, и

разработки стратегий адаптации к ним.

Тема 5.3. «SWOT-анализ»

- Определение: метод стратегического планирования, оценивающий внутренние и внешние факторы, влияющие на проект.
- Компоненты SWOT-анализа:
 - Сильные стороны (Strengths): внутренние преимущества проекта (ресурсы, опыт, технологии).
 - Слабые стороны (Weaknesses): внутренние недостатки проекта (недостаток ресурсов, слабое управление).
 - Возможности (Opportunities): внешние благоприятные факторы (рыночные тенденции, новые технологии).
 - Угрозы (Threats): внешние неблагоприятные факторы (конкуренция, экономические кризисы).
- Применение: используется для выявления ключевых факторов, влияющих на успех проекта, и разработки стратегий использования сильных сторон и возможностей, а также минимизации слабых сторон и угроз.

Тема 5.4. Причины неудач и критерии успешности проектов

- Причины неудач:
 - Недостаточное планирование: неясные цели, отсутствие четкого плана действий.
 - Плохое управление ресурсами: неэффективное распределение и использование ресурсов.
 - Коммуникационные проблемы: недостаток информации и взаимодействия между участниками проекта.
 - Непредвиденные риски: неожиданные события, на которые не были приняты меры.
 - Отсутствие поддержки: недостаточная поддержка со стороны руководства или заинтересованных сторон.
- Критерии успешности проектов:
 - Достижение целей: выполнение всех поставленных задач и достижение запланированных результатов.
 - Соблюдение сроков: завершение проекта в установленные сроки.

	<ul style="list-style-type: none"> • Соблюдение бюджета: выполнение проекта в рамках запланированного бюджета. • Качество результатов: соответствие результатов проекта установленным стандартам качества. • Удовлетворенность заинтересованных сторон: положительная оценка проекта со стороны всех участников и бенефициаров.
<p>Раздел 6. Результаты и оценка проектной деятельности</p> <p>Тема 6.1. Виды грантовой и финансовой поддержки проектной деятельности</p> <p>Тема 6.2. Порядок проведения экспертизы проектов</p> <p>Тема 6.3. Письменный отчет как форма представления результатов проектной деятельности</p> <p>Тема 6.4 Презентация проекта как форма представления результатов проектной деятельности</p>	<p>Тема 6.1. Виды грантовой и финансовой поддержки проектной деятельности</p> <ul style="list-style-type: none"> • Гранты: средства, предоставляемые организациями (государственными, частными, международными) для реализации социальных проектов. <ul style="list-style-type: none"> • Государственные гранты: поддержка от государственных органов и муниципалитетов. • Частные гранты: финансирование от коммерческих организаций и частных фондов. • Международные гранты: поддержка от международных организаций и фондов (например, ООН, ЕС). • Краудфандинг: сбор средств от широкой общественности через онлайн-платформы. • Спонсорство и меценатство: финансовая поддержка от частных лиц или компаний в обмен на продвижение их бренда или имя. • Инвестиции: привлечение инвесторов, заинтересованных в социальной значимости и потенциальной прибыли проекта. <p>Тема 6.2. Порядок проведения экспертизы проектов</p> <ul style="list-style-type: none"> • Первичный отбор: оценка соответствия проекта основным требованиям и критериям конкурса. • Экспертная оценка: детальный анализ проекта экспертной комиссией по различным параметрам (актуальность, инновационность, реалистичность, устойчивость). • Рецензирование: независимая оценка проекта специалистами в соответствующей области. • Принятие решения: совещание комиссии и вынесение окончательного решения о поддержке или отклонении проекта. • Обратная связь: предоставление участникам информации о результатах экспертизы и рекомендаций для улучшения. <p>Тема 6.3. Письменный отчет как форма представления</p>

	<p>результатов проектной деятельности</p> <ul style="list-style-type: none"> • Структура отчета: <ul style="list-style-type: none"> • Введение: описание целей и задач проекта. • Описание хода реализации: этапы и мероприятия, проведенные в рамках проекта. • Результаты: достигнутые результаты и их соответствие первоначальным целям. • Анализ и оценка: анализ эффективности, выявленные проблемы и пути их решения. • Заключение: выводы и рекомендации по дальнейшему развитию проекта. • Цель отчета: документирование процесса и результатов проекта, обеспечение прозрачности и подотчетности. • Применение: используется для внутреннего анализа и внешнего представления результатов перед грантодателями, спонсорами и другими заинтересованными сторонами. <p>Тема 6.4. Презентация проекта как форма представления результатов проектной деятельности</p> <ul style="list-style-type: none"> • Цель презентации: визуальное и устное представление результатов проекта для широкой аудитории. • Структура презентации: <ul style="list-style-type: none"> • Введение: краткое представление проекта и его целей. • Описание процесса: основные этапы реализации и ключевые мероприятия. • Результаты и достижения: визуализация результатов (графики, диаграммы, фотографии). • Анализ и выводы: оценка эффективности и выводы из опыта реализации. • Рекомендации и перспективы: предложения по дальнейшему развитию проекта. • Инструменты презентации: использование слайдов (PowerPoint, Google Slides), видеоматериалов, интерактивных элементов. • Значимость: презентация позволяет привлечь внимание, получить обратную связь и поддержку, а также продемонстрировать успех и значимость проекта.
--	---

4.3. Практические (семинарские) занятия

Темы практических занятий и их трудоемкость приведены в таблице 5.

Таблица 5 – Практические занятия и их трудоемкость

№ п/п	Темы практических занятий	Формы практических занятий	Трудоемкость, (час)	Из них практической подготовки, (час)	№ раздела дисциплины
Семестр 1					
1	Метод проектной деятельности. Причины неудач и критические факторы успеха проекта	Деловая игра	4		1–3
2	Содержание и этапы проектной деятельности. Текущее состояние и мировые тенденции в области управления проектной деятельности	Имитационное занятие	10		2–4
3	Проект как объект управления. Жизненный цикл проекта	Групповая дискуссия	10		3–5
4	Субъекты управления проектами	Деловая учебная игра	10		4–6
Всего			34		

4.4. Лабораторные занятия

Темы лабораторных занятий и их трудоемкость приведены в таблице 6.

Таблица 6 – Лабораторные занятия и их трудоемкость

№ п/п	Наименование лабораторных работ	Трудоемкость, (час)	Из них практической подготовки, (час)	№ раздела дисциплины
Учебным планом не предусмотрено				
Всего				

4.5. Курсовое проектирование/ выполнение курсовой работы

Учебным планом не предусмотрено

4.6. Самостоятельная работа обучающихся

Виды самостоятельной работы и ее трудоемкость приведены в таблице 7.

Таблица 7 – Виды самостоятельной работы и ее трудоемкость

Вид самостоятельной работы	Всего, час	Семестр 1, час
1	2	3
Изучение теоретического материала дисциплины (ТО)	4	4
Курсовое проектирование (КП, КР)		
Расчетно-графические задания (РГЗ)	12	12
Выполнение реферата (Р)		
Подготовка к текущему контролю успеваемости (ТКУ)	2	2
Домашнее задание (ДЗ)		
Контрольные работы заочников (КРЗ)		
Подготовка к промежуточной аттестации (ПА)	3	3
Всего:	21	21

5. Перечень учебно-методического обеспечения

для самостоятельной работы обучающихся по дисциплине (модулю)

Учебно-методические материалы для самостоятельной работы обучающихся указаны в п.п. разделов 6-11.

6. Перечень печатных и электронных учебных изданий

Перечень печатных и электронных учебных изданий приведен в таблице 8.

Таблица 8– Перечень печатных и электронных учебных изданий

Шифр/ URL адрес	Библиографическая ссылка	Количество экземпляров в библиотеке (кроме электронных экземпляров)
https://znanium.com/catalog/product/1790001	Пастухова, Л. С. Социально-проектная деятельность как открытое воспитательное пространство формирования гражданских качеств молодежи: монография / Л.С. Пастухова; науч. ред. С.В. Иванова. — Москва: ИНФРА-М, 2022. — 232 с. - ISBN 978-5-16-015067-3. - Текст: электронный.	
https://znanium.com/catalog/product/1029688	Байлук, В. В. Научная деятельность студентов: системный анализ: монография / В.В. Байлук. — Москва: ИНФРА-М, 2019. — 145 с. — (Научная мысль). —	

	www.dx.doi.org/10.12737/monography_5a66e4bb1b0ef9.56606696 . - ISBN 978-5-16-013656-1. - Текст: электронный. -	
https://biblio-online.ru/bcode/441677	Шкурко, В. Е. Управление рисками проекта: учебное пособие для вузов / В.Е. Шкурко; под научной редакцией А.В. Гребенкина. - 2-е изд. - М.: Изд-во Юрайт, 2019. - 182 с. Текст: электронный. -	
https://biblio-online.ru/bcode/433159	Поляков, Н. А. Управление инновационными проектами. учебник и практикум для академического бакалавриата / Н. А. Поляков, О. В. Мотовилов, Н. В. Лукашов. — М. Юрайт, 2019. — 330 с. Текст: электронный. -	

7. Перечень электронных образовательных ресурсов информационно-телекоммуникационной сети «Интернет»

Перечень электронных образовательных ресурсов информационно-телекоммуникационной сети «Интернет», необходимых для освоения дисциплины приведен в таблице 9.

Таблица 9 – Перечень электронных образовательных ресурсов информационно-телекоммуникационной сети «Интернет»

URL адрес	Наименование
http://lms.guap.ru	Система дистанционного обучения ГУАП
http://www.edu.ru/	Федеральный портал «Российское образование».
https://www.pmssoft.ru/products/pmssoft/pm-portal/	Электронный ресурс группы компании ПМСОФТ «Проектный портал»
https://dobro.ru/	Портал IT сервисов развивающих волонтерство и позитивную социальную активность

8. Перечень информационных технологий

8.1. Перечень программного обеспечения, используемого при осуществлении образовательного процесса по дисциплине.

Перечень используемого программного обеспечения представлен в таблице 10.

Таблица 10– Перечень программного обеспечения

№ п/п	Наименование
	Не предусмотрено

8.2. Перечень информационно-справочных систем, используемых при осуществлении образовательного процесса по дисциплине

Перечень используемых информационно-справочных систем представлен в таблице 11.

Таблица 11– Перечень информационно-справочных систем

№ п/п	Наименование
-------	--------------

Не предусмотрено

9. Материально-техническая база

Состав материально-технической базы, необходимой для осуществления образовательного процесса по дисциплине, представлен в таблице 12.

Таблица 12 – Состав материально-технической базы

№ п/п	Наименование составной части материально-технической базы	Номер аудитории (при необходимости)
1	Лекционная аудитория	
2	Аудитория для практических занятий	

10. Оценочные средства для проведения промежуточной аттестации

10.1. Состав оценочных средств для проведения промежуточной аттестации обучающихся по дисциплине приведен в таблице 13.

Таблица 13 – Состав оценочных средств для проведения промежуточной аттестации

Вид промежуточной аттестации	Перечень оценочных средств
Зачет	Список вопросов; Тесты; Задачи.

10.2. В качестве критериев оценки уровня сформированности (освоения) компетенций обучающимися применяется 5-балльная шкала оценки сформированности компетенций, которая приведена в таблице 14. В течение семестра может использоваться 100-балльная шкала модульно-рейтинговой системы Университета, правила использования которой, установлены соответствующим локальным нормативным актом ГУАП.

Таблица 14 – Критерии оценки уровня сформированности компетенций

Оценка компетенции	Характеристика сформированных компетенций
5-балльная шкала	
«отлично» «зачтено»	Обучающийся: – глубоко и всесторонне усвоил программный материал; – уверенно, логично, последовательно и грамотно его излагает; – опираясь на знания основной и дополнительной литературы, тесно связывает усвоенные научные положения с практической деятельностью направления; – умело обосновывает и аргументирует выдвигаемые им идеи; – делает выводы и обобщения; – свободно владеет системой специализированных понятий. – правильно выполнил от 90% до 100% тестовых заданий**.
«хорошо» «зачтено»	Обучающийся: – твердо усвоил программный материал, грамотно и по существу излагает его, опираясь на знания основной литературы; – не допускает существенных неточностей; – увязывает усвоенные знания с практической деятельностью направления; – аргументирует научные положения; – делает выводы и обобщения; – владеет системой специализированных понятий.

Оценка компетенции	Характеристика сформированных компетенций
5-балльная шкала	
	– правильно выполнил от 70% до 89% тестовых заданий **.
«удовлетворительно» «зачтено»	– обучающийся усвоил только основной программный материал, по существу излагает его, опираясь на знания только основной литературы; – допускает несущественные ошибки и неточности; – испытывает затруднения в практическом применении знаний направления; – слабо аргументирует научные положения; – затрудняется в формулировании выводов и обобщений; – частично владеет системой специализированных понятий. – правильно выполнил от 51% до 69% тестовых заданий **.
«неудовлетворительно» «не зачтено»	– обучающийся не усвоил значительной части программного материала; – допускает существенные ошибки и неточности при рассмотрении проблем в конкретном направлении; – испытывает трудности в практическом применении знаний; – не может аргументировать научные положения; – не формулирует выводов и обобщений. – правильно выполнил менее 51% тестовых заданий **.

10.3. Типовые контрольные задания или иные материалы.

Вопросы (задачи) для экзамена представлены в таблице 15.

Таблица 15 – Вопросы (задачи) для экзамена

№ п/п	Перечень вопросов (задач) для экзамена	Код индикатора
	Учебным планом не предусмотрено	

Вопросы (задачи) для зачета / дифф. зачета представлены в таблице 16.

Таблица 16 – Вопросы (задачи) для зачета / дифф. зачета

№ п/п	Перечень вопросов (задач) для зачета / дифф. зачета	Код индикатора
1	Каждая учебная группа должна сформулировать тему (название) проекта . Для выбранной темы (названия) проекта необходимо определить тип проекта, вид деятельности и объект проектирования.	ОПК-2.У.1
2	Для сформированных командой проектов выполните следующее. 1. Разработайте оптимальный жизненный цикл, охарактеризуйте его основные стадии. 2. Определите область применения проекта, наметьте решение основных задач. 3. Определите возможных участников проекта, перечислите их интересы. 4. Перечислите внешние и внутренние факторы, которые могут повлиять на проект	ОПК-2.У.1
3	Сформулировать миссию и цели проекта. Построить дерево целей вашего проекта. Определить основную цель	ОПК-2.В.1

	проекта и сформулировать 3–5 задач проекта.	
4	САПР, используемые в приборостроение. Обзор систем, возможности, использование для разработки конструкторской документации.	ОПК-5.У.1

Перечень тем для курсового проектирования/выполнения курсовой работы представлены в таблице 17.

Таблица 17 – Перечень тем для курсового проектирования/выполнения курсовой работы

№ п/п	Примерный перечень тем для курсового проектирования/выполнения курсовой работы
	Учебным планом не предусмотрено

Вопросы для проведения промежуточной аттестации в виде тестирования представлены в таблице 18.

Таблица 18 – Примерный перечень вопросов для тестов

№п/п	Примерный перечень вопросов для тестов	Код индикатора
1.	<p>Задание комбинированного типа с выбором нескольких верных ответов из четырех предложенных и обоснованием выбора</p> <p><i>Инструкция: Прочитайте текст и выберите несколько правильных ответов и запишите аргументы, обосновывающие выбор ответа</i></p> <p>При анализе ситуации в реальных социальных условиях, какие из следующих этапов проектного управления обязательны для выявления актуальной социально-значимой задачи/проблемы, требующей решения?</p> <p>а) Определение целей б) Планирование с) Маркетинговое исследование д) Завершение проекта</p> <p>Запишите аргументы, обосновывающие выбор ответа.</p>	УК-1.Д.1
2.	<p>Задание комбинированного типа с выбором одного верного ответа из четырех предложенных и обоснованием выбора</p> <p><i>Инструкция: Прочитайте текст и выберите один правильный ответ и запишите аргументы, обосновывающие выбор ответа</i></p> <p>Выберите верное утверждение:</p> <p>а) Лидеры служения должны быть строгими и требовательными. б) Лидеры служения должны обладать высоким уровнем эмпатии и умением вдохновлять других. с) Эмпатия не важна для лидеров служения.</p>	УК-1.Д.3

	<p>d) Вдохновение других не является задачей лидеров служения.</p> <p>Запишите аргументы, обосновывающие выбор ответа.</p>	
3.	<p>Задание с выбором нескольких верных ответов из четырех предложенных</p> <p><i>Инструкция: Прочитайте текст и выберите несколько правильных ответов</i></p> <p>Какие из следующих факторов относятся к управлению рисками?</p> <p>a) Идентификация рисков b) Анализ рисков c) Разработка плана реагирования d) Увеличение бюджета проекта</p>	УК-1.Д.1.
4.	<p>Задание с выбором одного верного ответа из четырех предложенных</p> <p><i>Инструкция: Прочитайте текст и выберите один правильный ответ.</i></p> <p>Выберите верное утверждение:</p> <p>a) Образование не связано со служением. b) Служение через образование способствует развитию только академических навыков. c) Служение через образование способствует развитию критического мышления и осведомленности. d) Критическое мышление не связано со служением через образование.</p>	УК-2.Д.3
5.	<p>Задание комбинированного типа с выбором одного верного ответа из четырех предложенных и обоснованием выбора</p> <p><i>Инструкция: Прочитайте текст и выберите один правильный ответ и запишите аргументы, обосновывающие выбор ответа</i></p> <p>Выберите верное утверждение:</p> <p>a) Самооценка не важна для эффективного служения. b) Рефлексия отвлекает от служения. c) Эффективное служение требует постоянной самооценки и рефлексии. d) Самооценка и рефлексия важны только для лидеров служения.</p> <p>Запишите аргументы, обосновывающие выбор ответа.</p>	УК-5.Д.7
6.	<p>Задание комбинированного типа с выбором нескольких вариантов ответа из предложенных и обоснованием выбора</p> <p><i>Инструкция: Прочитайте текст, выберите</i></p>	УК-2.Д.3

	<p><i>правильные варианты ответа и запишите аргументы, обосновывающие выбор ответов</i></p> <p>Выберите верные утверждения:</p> <p>a) Диаграммы Ганта используются для визуализации графика проекта. b) Метод PERT помогает определить вероятную продолжительность проекта. c) Критический путь позволяет выявить минимальное количество ресурсов для проекта. d) Диаграммы Ганта не связаны с управлением проектом.</p> <p>Запишите аргументы, обосновывающие выбор ответов.</p>	
7.	<p>Задание комбинированного типа с выбором нескольких вариантов ответа из предложенных и обоснованием выбора</p> <p><i>Инструкция: Прочитайте текст, выберите правильные варианты ответа и запишите аргументы, обосновывающие выбор ответов</i></p> <p>Выберите основные этапы жизненного цикла проекта:</p> <p>a) Инициация b) Выполнение c) Планирование d) Завершение</p> <p>Запишите аргументы, обосновывающие выбор ответов.</p>	УК-2.Д.3
8.	<p>Задание комбинированного типа с выбором нескольких вариантов ответа из предложенных и обоснованием выбора</p> <p><i>Инструкция: Прочитайте текст, выберите правильные варианты ответа и запишите аргументы, обосновывающие выбор ответов</i></p> <p>Какие из следующих утверждений верны?</p> <p>a) Agile подходит для проектов с быстро меняющимися требованиями. b) Scrum является частью методологии Waterfall. c) Waterfall лучше всего использовать для проектов с четко определенными требованиями. d) Agile и Waterfall являются взаимозаменяемыми методологиями.</p> <p>Запишите аргументы, обосновывающие выбор ответов</p>	УК-2.Д.2
9.	<p>Задание комбинированного типа с выбором нескольких вариантов ответа из предложенных и обоснованием выбора</p> <p><i>Инструкция: Прочитайте текст, выберите правильные варианты ответа и запишите аргументы,</i></p>	УК-3.Д.3

	<p><i>обосновывающие выбор ответов</i></p> <p>Выберите все верные утверждения:</p> <p>a) Наставничество является частью служения через образование. b) Проведение тренингов не связано со служением через образование. c) Разработка учебных материалов важна для служения через образование. d) Служение через образование ограничивается наставничеством.</p> <p>Запишите аргументы, обосновывающие выбор ответов.</p>					
10.	<p>Задание комбинированного типа с выбором нескольких вариантов ответа из предложенных и обоснованием выбора</p> <p><i>Инструкция: Прочитайте текст, выберите правильные варианты ответа и запишите аргументы, обосновывающие выбор ответов</i></p> <p>Выберите какие из перечисленных задач являются ключевыми для успешного управления проектом:</p> <p>a) Определение целей и задач проекта b) Управление изменениями c) Разработка рекламной кампании d) Оценка рисков</p> <p>Запишите аргументы, обосновывающие выбор ответов.</p>	УК-2.Д.3				
11.	<p>Задание на установление последовательности</p> <p><i>Инструкция: Прочитайте текст и установите последовательность</i></p> <p>Расположите этапы проектной деятельности в правильной последовательности:</p> <p>a) Подбор команды b) Определение целей проекта c) Реализация мероприятий d) Разработка плана действий</p> <p>Запишите соответствующую последовательность букв слева направо:</p> <table border="1" style="width: 100%; height: 20px;"> <tr> <td style="width: 25%;"></td> <td style="width: 25%;"></td> <td style="width: 25%;"></td> <td style="width: 25%;"></td> </tr> </table>					УК-2.Д.3
12.	<p>Задание на установление последовательности</p> <p><i>Инструкция: Прочитайте текст и установите последовательность</i></p>	УК-2.Д.3				

	<p>Расположите этапы проектной деятельности в правильной последовательности:</p> <p>a) Сбор данных</p> <p>b) Написание отчета</p> <p>c) Анализ данных</p> <p>d) Представление отчета</p> <p>Запишите соответствующую последовательность букв слева направо</p> <table border="1" style="width: 100%; height: 20px;"> <tr> <td style="width: 25%;"></td> <td style="width: 25%;"></td> <td style="width: 25%;"></td> <td style="width: 25%;"></td> </tr> </table>					
13.	<p style="text-align: center;">Задание на установление последовательности</p> <p><i>Инструкция: Прочитайте текст и установите последовательность</i></p> <p>Расположите этапы проектной деятельности в правильной последовательности:</p> <p>a) Идентификация проблемы</p> <p>b) Разработка стратегии разрешения конфликта</p> <p>c) Сбор информации и мнения</p> <p>d) Реализация стратегии</p> <p>Запишите соответствующую последовательность букв слева направо</p> <table border="1" style="width: 100%; height: 20px;"> <tr> <td style="width: 25%;"></td> <td style="width: 25%;"></td> <td style="width: 25%;"></td> <td style="width: 25%;"></td> </tr> </table>					УК-2.Д.3
14.	<p style="text-align: center;">Задание на установление последовательности</p> <p><i>Инструкция: Прочитайте текст и установите последовательность</i></p> <p>Расположите этапы проектной деятельности в правильной последовательности:</p> <p>a) Определение целей самооценки</p> <p>b) Сбор данных о своей деятельности</p> <p>c) Внедрение плана и последующая оценка</p> <p>d) Анализ данных и определение сильных и слабых сторон</p> <p>Запишите соответствующую последовательность букв слева направо</p> <table border="1" style="width: 100%; height: 20px;"> <tr> <td style="width: 25%;"></td> <td style="width: 25%;"></td> <td style="width: 25%;"></td> <td style="width: 25%;"></td> </tr> </table>					УК-2.Д.3
15.	<p style="text-align: center;">Задание на установление последовательности</p> <p><i>Инструкция: Прочитайте текст и установите</i></p>	УК-2.Д.3				

	<p><i>последовательность</i></p> <p>Расположите этапы проектной деятельности в правильной последовательности:</p> <p>а) Оценка потребностей сообщества б) Разработка инициативы в) Реализация инициативы г) Подбор и обучение команды</p> <p>Запишите соответствующую последовательность букв слева направо</p> <table border="1" style="width: 100%; height: 20px;"> <tr> <td style="width: 25%;"></td> <td style="width: 25%;"></td> <td style="width: 25%;"></td> <td style="width: 25%;"></td> </tr> </table>					
16.	<p>Задание открытого типа с развернутым ответом</p> <p><i>Инструкция: Прочитайте текст и запишите развернутый обоснованный ответ</i></p> <p>Сформулируйте социальную значимость реализации проекта «Обучение навыкам цифровой грамотности лиц в возрастной категории 60 лет и старше». Предложите 2-3 мероприятия для формирования паспорта данного проекта. Обоснуйте, какую роль в команде готовы выполнять Вы сами?</p>	<p>УК-1 Д.1 УК-3.Д.1. УК-3.Д.2 УК-3.Д.3 УК-2.Д.2</p>				
17.	<p>Задание открытого типа с развернутым ответом</p> <p><i>Инструкция: Прочитайте текст и запишите развернутый обоснованный ответ</i></p> <p>Объясните важность волонтерской деятельности в современном обществе. Каким традиционным российским ценностям, лежащим в основе общероссийской гражданской идентичности, соответствует волонтерская деятельность?</p>	<p>УК-5.Д.6 УК-5.Д.5</p>				
18.	<p>Задание открытого типа с развернутым ответом</p> <p><i>Инструкция: Прочитайте текст и запишите развернутый обоснованный ответ</i></p> <p>Определите ключевые этапы процесса планирования и реализации социально-ориентированного проекта (проекта обучение служением). Опишите, каким образом на каждом этапе Вы планируете определять требования и ожидания заинтересованных сторон с учетом социального контекста. Приведите примеры, каким образом на каждом этапе Вы будете обеспечивать эффективное взаимодействие в рамках совместной проектной деятельности, направленной на благо общества, отдельных сообществ и граждан.</p>	<p>УК-2.Д.3 УК-1.Д.3. УК-3.Д.2.</p>				
19.	<p>Задание открытого типа с развернутым ответом</p> <p><i>Инструкция: Прочитайте текст и запишите развернутый обоснованный ответ</i></p> <p>Объясните, как участие в социально-ориентированном проекте (проекте обучение служением) способствует развитию универсальных компетенций, таких как критическое мышление, командная работа и лидерство. Приведите примеры из реальных проектов.</p>	<p>УК-3.Д.3 УК-2.Д.1 УК-3.Д.1</p>				
20.	<p>Задание открытого типа с развернутым ответом</p> <p><i>Инструкция: Прочитайте текст и запишите развернутый</i></p>	<p>УК-2.Д.1 УК-1.Д.1</p>				

	<p><i>обоснованный ответ</i></p> <p>Каковы основные элементы успешного социально-ориентированного проекта (проекта обучения служением)? Какие факторы необходимо учитывать при его разработке и внедрении?</p>					
21.	<p>Задание открытого типа с развернутым ответом</p> <p><i>Инструкция: Прочитайте текст и запишите развернутый обоснованный ответ</i></p> <p>Проанализируйте текущую социальную ситуацию, связанную с проблемой недостаточной доступности образовательных ресурсов для детей из малых населенных пунктов. Выявите ключевые аспекты этой проблемы, требующей решения в рамках социально-ориентированного проекта (проекта обучения служением). Определите подходящие методы для оценки эффективности таких проектов, учитывая социальный контекст и вашу роль в команде. Опишите, как можно измерить влияние этих проектов на студентов и на сообщество, и как это способствует достижению целей общественного развития.</p>	<p>УК-5.Д.7 УК-3.Д.3 УК-1.Д.1</p>				
22.	<p>Задание открытого типа с развернутым ответом</p> <p><i>Инструкция: Прочитайте текст и запишите развернутый обоснованный ответ</i></p> <p>Статистика потерпевших из числа лиц пенсионного возраста в результате мошенничества увеличивается из года в год (хищение денежных средств с банковской карты в результате передачи по телефону реквизитов банковской карты для получения прибавки к пенсии/новых социальных выплат или перевод денежных средств с текущего счета пенсионера на специальный «защищенный счет» и т.д.).</p> <p>Согласно статье 159 Уголовного кодекса Российской Федерации мошенничество, то есть <u>хищение</u> чужого имущества или приобретение права на чужое имущество путем <u>обмана</u> или <u>злоупотребления доверием</u>.</p> <p>Предложите социально-ориентированные проекты, которые будут направлены на профилактику подобных преступлений в отношении пенсионеров.</p>	<p>УК-2.Д.1 УК-1.Д.3. УК-1.Д.1</p>				
23.	<p><i>Инструкция: Прочитайте текст и установите соответствие</i></p> <p>Сопоставьте социально-значимые задачи/проблемы, требующие решения в рамках проектной деятельности и традиционные российские ценности.</p> <p><i>К каждой позиции в левом столбце подберите соответствующую позицию в правом столбце:</i></p> <table border="1" data-bbox="331 1870 1197 2067"> <thead> <tr> <th>Традиционные российские ценности</th> <th>Социально-значимые задачи/проблемы, требующие решения в рамках проектной деятельности</th> </tr> </thead> <tbody> <tr> <td>А. Уважение к истории</td> <td>1. Проект направлен на сохранение</td> </tr> </tbody> </table>	Традиционные российские ценности	Социально-значимые задачи/проблемы, требующие решения в рамках проектной деятельности	А. Уважение к истории	1. Проект направлен на сохранение	<p>УК-5.Д.5 УК-5.Д.6 УК-1.Д.1</p>
Традиционные российские ценности	Социально-значимые задачи/проблемы, требующие решения в рамках проектной деятельности					
А. Уважение к истории	1. Проект направлен на сохранение					

	<table border="1"> <tr> <td>и культурному наследию страны</td> <td>культурных памятников</td> </tr> <tr> <td>Б. Социальная ответственность</td> <td>2. Проект включает программы поддержки многодетных семей</td> </tr> <tr> <td>В. Приверженность патриотизму</td> <td>3. Проект способствует укреплению межнационального единства</td> </tr> <tr> <td>Г. Поддержка семейных ценностей</td> <td>4. Проект реализует благотворительные мероприятия</td> </tr> </table> <p>Запишите выбранные цифры под соответствующими буквами:</p> <table border="1"> <tr> <td>А</td> <td>Б</td> <td>В</td> <td>Г</td> </tr> <tr> <td></td> <td></td> <td></td> <td></td> </tr> </table>	и культурному наследию страны	культурных памятников	Б. Социальная ответственность	2. Проект включает программы поддержки многодетных семей	В. Приверженность патриотизму	3. Проект способствует укреплению межнационального единства	Г. Поддержка семейных ценностей	4. Проект реализует благотворительные мероприятия	А	Б	В	Г							
и культурному наследию страны	культурных памятников																			
Б. Социальная ответственность	2. Проект включает программы поддержки многодетных семей																			
В. Приверженность патриотизму	3. Проект способствует укреплению межнационального единства																			
Г. Поддержка семейных ценностей	4. Проект реализует благотворительные мероприятия																			
А	Б	В	Г																	
24.	<p><i>Инструкция: Прочитайте текст и установите соответствие</i></p> <p>Сопоставьте совместные действия в рамках проектной деятельности и аспекты рефлексивной практики.</p> <p><i>К каждой позиции в левом столбце подберите соответствующую позицию в правом столбце:</i></p> <table border="1"> <thead> <tr> <th>Аспекты рефлексивной практики</th> <th>Совместные действия в рамках проектной деятельности</th> </tr> </thead> <tbody> <tr> <td>А. Учет мнений и обратной связи от участников проекта</td> <td>1. Организация обсуждений для получения обратной связи</td> </tr> <tr> <td>Б. Анализ и оценка собственных действий</td> <td>2. Проведение самоанализа после завершения этапа проекта</td> </tr> <tr> <td>В. Постоянное самообразование и обучение</td> <td>3. Посещение семинаров и тренингов</td> </tr> <tr> <td>Г. Выявление и исправление ошибок</td> <td>4. Введение регулярных сессий для анализа ошибок</td> </tr> </tbody> </table> <p>Запишите выбранные цифры под соответствующими буквами:</p> <table border="1"> <tr> <td>А</td> <td>Б</td> <td>В</td> <td>Г</td> </tr> <tr> <td></td> <td></td> <td></td> <td></td> </tr> </table>	Аспекты рефлексивной практики	Совместные действия в рамках проектной деятельности	А. Учет мнений и обратной связи от участников проекта	1. Организация обсуждений для получения обратной связи	Б. Анализ и оценка собственных действий	2. Проведение самоанализа после завершения этапа проекта	В. Постоянное самообразование и обучение	3. Посещение семинаров и тренингов	Г. Выявление и исправление ошибок	4. Введение регулярных сессий для анализа ошибок	А	Б	В	Г					<p>УК-5.Д.7 УК-3.Д.2 УК-2.Д.1</p>
Аспекты рефлексивной практики	Совместные действия в рамках проектной деятельности																			
А. Учет мнений и обратной связи от участников проекта	1. Организация обсуждений для получения обратной связи																			
Б. Анализ и оценка собственных действий	2. Проведение самоанализа после завершения этапа проекта																			
В. Постоянное самообразование и обучение	3. Посещение семинаров и тренингов																			
Г. Выявление и исправление ошибок	4. Введение регулярных сессий для анализа ошибок																			
А	Б	В	Г																	
25.	<p><i>Инструкция: Прочитайте текст и установите соответствие</i></p>	<p>УК-2.Д.2.</p>																		

Сопоставьте наименования элементов паспорта проекта и описание этих элементов.

К каждой позиции в левом столбце подберите соответствующую позицию в правом столбце:

Наименования элементов паспорта проектов	Описание элементов паспорта проектов
А. Описание проекта	1. Краткое изложение содержания и задач проекта
Б. Сроки реализации	2. Периоды, в течение которых проект будет выполняться
В. Ресурсы и бюджет	3. Финансовые и материальные средства, необходимые для проекта
Г. Цели проекта	4. Конкретные цели, которых должен достичь проект

Запишите выбранные цифры под соответствующими буквами:

А	Б	В	Г

26.	<p><i>Инструкция: Прочитайте текст и установите соответствие</i></p> <p>Сопоставьте действия по работе с заинтересованными сторонами в рамках проектной деятельности и социальный контекст.</p> <p><i>К каждой позиции в левом столбце подберите соответствующую позицию в правом столбце:</i></p> <table border="1" data-bbox="331 539 1193 1182"> <tr> <th data-bbox="331 539 743 734">Социальный контекст</th> <th data-bbox="743 539 1193 734">Действия по работе с заинтересованными сторонами в рамках проектной деятельности</th> </tr> <tr> <td data-bbox="331 734 743 857">А. Учет культурных и этнических особенностей</td> <td data-bbox="743 734 1193 857">1. Изучение культурных традиций и обычаев района реализации проекта</td> </tr> <tr> <td data-bbox="331 857 743 981">Б. Оценка социально-экономических условий</td> <td data-bbox="743 857 1193 981">2. Организация встреч с представителями местного самоуправления</td> </tr> <tr> <td data-bbox="331 981 743 1104">В. Анализ потребностей и ожиданий местного сообщества</td> <td data-bbox="743 981 1193 1104">3. Проведение опросов и интервью для выявления мнений жителей</td> </tr> <tr> <td data-bbox="331 1104 743 1182">Г. Взаимодействие с местными властями и НКО</td> <td data-bbox="743 1104 1193 1182">4. Оценка уровня доходов и занятости населения</td> </tr> </table> <p>Запишите выбранные цифры под соответствующими буквами:</p> <table border="1" data-bbox="331 1285 1023 1397"> <tr> <td data-bbox="331 1285 504 1344">А</td> <td data-bbox="504 1285 676 1344">Б</td> <td data-bbox="676 1285 849 1344">В</td> <td data-bbox="849 1285 1023 1344">Г</td> </tr> <tr> <td data-bbox="331 1344 504 1397"></td> <td data-bbox="504 1344 676 1397"></td> <td data-bbox="676 1344 849 1397"></td> <td data-bbox="849 1344 1023 1397"></td> </tr> </table>	Социальный контекст	Действия по работе с заинтересованными сторонами в рамках проектной деятельности	А. Учет культурных и этнических особенностей	1. Изучение культурных традиций и обычаев района реализации проекта	Б. Оценка социально-экономических условий	2. Организация встреч с представителями местного самоуправления	В. Анализ потребностей и ожиданий местного сообщества	3. Проведение опросов и интервью для выявления мнений жителей	Г. Взаимодействие с местными властями и НКО	4. Оценка уровня доходов и занятости населения	А	Б	В	Г					УК-1.Д.3. УК-2.Д.3 УК-1.Д.2.
Социальный контекст	Действия по работе с заинтересованными сторонами в рамках проектной деятельности																			
А. Учет культурных и этнических особенностей	1. Изучение культурных традиций и обычаев района реализации проекта																			
Б. Оценка социально-экономических условий	2. Организация встреч с представителями местного самоуправления																			
В. Анализ потребностей и ожиданий местного сообщества	3. Проведение опросов и интервью для выявления мнений жителей																			
Г. Взаимодействие с местными властями и НКО	4. Оценка уровня доходов и занятости населения																			
А	Б	В	Г																	

Примечание: система оценивания тестовых заданий:

Оценка тестовых заданий балльная шкала	Характеристика заданий
Полное совпадение с верным ответом оценивается 1 баллом/ неверный ответ или его отсутствие – 0 баллов.	1 тип) Задание комбинированного типа с выбором одного верного ответа из четырех предложенных и обоснованием выбора считается верным, если правильно указана цифра и приведены конкретные аргументы, используемые при выборе ответа. Задание с выбором одного верного ответа из четырех предложенных считается верным, если правильно указана цифра

Оценка тестовых заданий балльная шкала	Характеристика заданий
Полное совпадение с верным ответом оценивается 1 баллом, если допущены ошибки или ответ отсутствует 0 баллов.	2 тип) Задание комбинированного типа с выбором нескольких вариантов ответа из предложенных и развернутым обоснованием выбора считается верным, если правильно указаны цифры и приведены конкретные аргументы, используемые при выборе ответов. Задание с выбором нескольких верных ответов из четырех предложенных считается верным, если правильно указаны цифры
«Полное совпадение с верным ответом оценивается 1баллом, неверный ответ или его отсутствие - 0 баллов»	3 тип) Задание закрытого типа на установление соответствия считается верным, если установлены все соответствия (позиции из одного столбца верно сопоставлены с позициями другого столбца
«Полное совпадение с верным ответом оценивается 1баллом, если допущены ошибки или ответ отсутствует – 0 баллов.»	4 тип) Задание закрытого типа на установление последовательности считается верным, если правильно указана вся последовательность цифр.
«Правильный ответ за задание оценивается в 3 балла, если допущена одна ошибка \ неточность \ ответ правильный, но не полный - 1 балл, если допущено более 1 ошибки \ ответ неправильный \ ответ отсутствует – 0 баллов».	5 тип) Задание открытого типа с развернутым ответом считается верным, если ответ совпадает с эталонным по содержанию и полноте.

Перечень тем контрольных работ по дисциплине обучающихся заочной формы обучения, представлены в таблице 19.

Таблица 19 – Перечень контрольных работ

№ п/п	Перечень контрольных работ
	Не предусмотрено

10.4. Методические материалы, определяющие процедуры оценивания индикаторов, характеризующих этапы формирования компетенций, содержатся в локальных нормативных актах ГУАП, регламентирующих порядок и процедуру проведения текущего контроля успеваемости и промежуточной аттестации обучающихся ГУАП.

11. Методические указания для обучающихся по освоению дисциплины

11.1. Методические указания для обучающихся по освоению лекционного материала.

Основное назначение лекционного материала – логически стройное, системное, глубокое и ясное изложение учебного материала. Назначение современной лекции в рамках дисциплины не в том, чтобы получить всю информацию по теме, а в освоении фундаментальных проблем дисциплины, методов научного познания, новейших достижений научной мысли. В учебном процессе лекция выполняет методологическую, организационную и информационную функции. Лекция раскрывает понятийный аппарат конкретной области знания, её проблемы, дает цельное представление о дисциплине, показывает взаимосвязь с другими дисциплинами.

Планируемые результаты при освоении обучающимися лекционного материала:

- получение современных, целостных, взаимосвязанных знаний, уровень которых определяется целевой установкой к каждой конкретной теме;
- получение опыта творческой работы совместно с преподавателем;
- развитие профессионально-деловых качеств, любви к предмету и самостоятельного творческого мышления.
- появление необходимого интереса, необходимого для самостоятельной работы;
- получение знаний о современном уровне развития науки и техники и о прогнозе их развития на ближайшие годы;
- научиться методически обрабатывать материал (выделять главные мысли и положения, приходить к конкретным выводам, повторять их в различных формулировках);
- получение точного понимания всех необходимых терминов и понятий.

Лекционный материал может сопровождаться демонстрацией слайдов и использованием раздаточного материала при проведении коротких дискуссий об особенностях применения отдельных тематик по дисциплине.

11.2. Методические указания для обучающихся по участию в семинарах (учебным планом не предусмотрено)

11.3. Методические указания для обучающихся по прохождению практических занятий

Практическое занятие является одной из основных форм организации учебного процесса, заключающаяся в выполнении обучающимися под руководством преподавателя комплекса учебных заданий с целью усвоения научно-теоретических основ учебной дисциплины, приобретения умений и навыков, опыта творческой деятельности.

Целью практического занятия для обучающегося является привитие обучающимся умений и навыков практической деятельности по изучаемой дисциплине.

Планируемые результаты при освоении обучающимся практических занятий:

- закрепление, углубление, расширение и детализация знаний при решении конкретных задач;
- развитие познавательных способностей, самостоятельности мышления, творческой активности;
- овладение новыми методами и методиками изучения конкретной учебной дисциплины;
- выработка способности логического осмысления полученных знаний для выполнения заданий;
- обеспечение рационального сочетания коллективной и индивидуальной форм обучения.

Требования к проведению практических занятий

Практические занятия проводятся после чтения лекций, дающих теоретические основы для их выполнения. Допускается выполнение практических занятий до прочтения лекций

с целью облегчения изучения теоретического материала при наличии описаний работ , включающих необходимые сведения или ссылки на конкретные учебные издания, содержащие эти сведения.

В ходе практических занятий студенты ведут необходимые записи , которые преподаватель вправе потребовать для проверки. Допускается по согласованию с преподавателем представлять отчет о работе в электронном виде. В конце практического занятия преподаватель оценивает работу студента путем проверки отчета и (или) его защиты (собеседования).

11.4. Методические указания для обучающихся по выполнению лабораторных работ (учебным планом не предусмотрено)

11.5. Методические указания для обучающихся по прохождению курсового проектирования/выполнения курсовой работы (учебным планом не предусмотрено)

11.6. Методические указания для обучающихся по прохождению самостоятельной работы

В ходе выполнения самостоятельной работы, обучающийся выполняет работу по заданию и при методическом руководстве преподавателя, но без его непосредственного участия.

Для обучающихся по заочной форме обучения, самостоятельная работа может включать в себя контрольную работу.

В процессе выполнения самостоятельной работы, у обучающегося формируется целесообразное планирование рабочего времени, которое позволяет им развивать умения и навыки в усвоении и систематизации приобретаемых знаний, обеспечивает высокий уровень успеваемости в период обучения, помогает получить навыки повышения профессионального уровня.

Методическими материалами, направляющими самостоятельную работу обучающихся являются:

- учебно-методический материал по дисциплине;
- методические указания по выполнению контрольных работ (для обучающихся по заочной форме обучения).

Самостоятельная работа N 1 Обеспечение проектной деятельности

Внутри команды необходимо определить роли каждого участника.

Обосновать актуальность ранее выбранной темы проекта с учетом факторов окружения проекта.

Для своего ранее выбранного проекта выполнить задания из таблицы 16. Заполнить таблицу 20.

Таблица 20 - Взаимодействие основных составляющих проекта

№	Планируемый объект	Этап (характеристика)	Задача	Необходимые ресурсы
1				
2				
...				

Самостоятельная работа N 2 Управление работами по проекту

Исходная длительность проекта, приведенного на рис. 1, равна 16 дням.

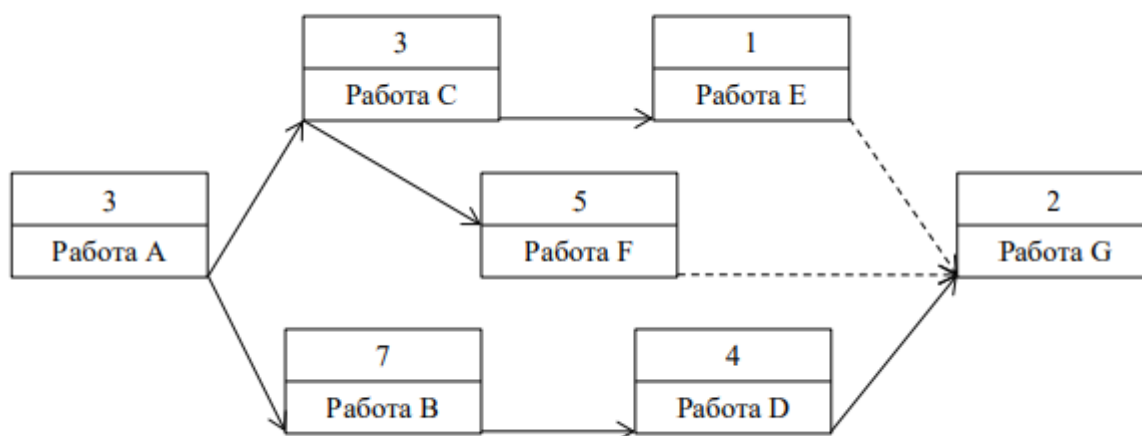


Рис. 1. - Длительность проекта

Сократите длительность проекта до 12 дней с учетом того, что вы можете рассчитывать на дополнительное финансирование в размере не более 700 руб. При этом известно, что на работах С и D планируется использовать рабочих одной профессии и квалификации, причем работу С осуществляют четыре человека, а работу D – восемь человек;

Стоимость сокращения длительности работы D равна руб./день;

Стоимость сокращения длительности работы В равна руб./день.

Ответ представьте в виде диаграммы Гантта и укажите работы нового критического пути.

Сформулировать виды работ по своему проекту и указать их сроки выполнения (табл. 21).
Рассчитать запасы времени по работам проекта.

Виды и сроки выполнения работ по проекту

Таблица 21

Работа	Предшествующая работа	Срок выполнения, дней
А		
В		
С		
Д		
Е		

11.7. Методические указания для обучающихся по прохождению текущего контроля успеваемости.

Текущий контроль успеваемости предусматривает контроль качества знаний обучающихся, осуществляемого в течение семестра с целью оценивания хода освоения дисциплины.

Методы текущего контроля выбираются преподавателем самостоятельно исходя из специфики дисциплины.

Возможные методы текущего контроля обучающихся:

- устный опрос на занятиях;
- систематическая проверка выполнения индивидуальных заданий;
- защита отчётов по лабораторным работам;
- проведение контрольных работ;
- тестирование;
- контроль самостоятельных работ (в письменной или устной формах);
- иные виды, определяемые преподавателем.

В течение семестра обучающийся оформляет отчётные материалы в соответствии с установленными требованиями и методами проведения текущего контроля, и преподаватель оценивает представленные материалы.

При подведении итогов текущего контроля успеваемости в ведомость обучающимся выставляются аттестационные оценки: «аттестован», «не аттестован». Система и возможные критерии оценки учитывает знания, умения, навыки и (или) опыт деятельности, характеризующие этапы формирования компетенций дисциплины. Результаты текущего контроля должны учитываться при промежуточной аттестации.

11.8. Методические указания для обучающихся по прохождению промежуточной аттестации.

Промежуточная аттестация обучающихся предусматривает оценивание промежуточных и окончательных результатов обучения по дисциплине. Она включает в себя:

– зачет – это форма оценки знаний, полученных обучающимся в ходе изучения учебной дисциплины в целом или промежуточная (по окончании семестра) оценка знаний обучающимся по отдельным разделам дисциплины с аттестационной оценкой «зачтено» или «не зачтено».

Результаты промежуточной аттестации заносятся деканатами в журнал учёта промежуточной аттестации, учебную карточку и автоматизированную информационную систему ГУАП.

Аттестационные оценки по факультативным дисциплинам вносятся в ведомость, учебную карточку, АИС ГУАП и, по согласованию с обучающимся, в приложение к документу о высшем образовании и о квалификации.

По результатам успешного прохождения промежуточной аттестации обучающимися и выполнения учебного плана на соответствующем курсе, деканаты готовят проект приказа о переводе обучающихся с курса на курс.

Лист внесения изменений в рабочую программу дисциплины

Дата внесения изменений и дополнений. Подпись внесшего изменения	Содержание изменений и дополнений	Дата и № протокола заседания кафедры	Подпись зав. кафедрой