

МИНИСТЕРСТВО НАУКИ И ВЫСШЕГО ОБРАЗОВАНИЯ РОССИЙСКОЙ  
ФЕДЕРАЦИИ  
федеральное государственное автономное образовательное учреждение высшего  
образования  
"САНКТ-ПЕТЕРБУРГСКИЙ ГОСУДАРСТВЕННЫЙ УНИВЕРСИТЕТ  
АЭРОКОСМИЧЕСКОГО ПРИБОРОСТРОЕНИЯ"

Кафедра № 22

УТВЕРЖДАЮ

Руководитель образовательной программы

доц., к.т.н.

(должность, уч. степень, звание)

Ю.В. Бакшеева

(инициалы, фамилия)



(подпись)

« 20 » февраля 2026 г

РАБОЧАЯ ПРОГРАММА ДИСЦИПЛИНЫ

«Специальные радиотехнические технологии»


(Наименование дисциплины)

Код направления подготовки/ специальности	11.03.01
Наименование направления подготовки/ специальности	Радиотехника
Наименование направленности/ специализации	Радиотехнические технологии и аппаратный интерфейс нейронных сетей
Форма обучения	очная
Год приема	2026

Лист согласования рабочей программы дисциплины

Программу составил (а)

доц., к.т.н., доц.  
(должность, уч. степень, звание)


 17.02.2026  
(подпись, дата)

С. С. Поддубный  
(инициалы, фамилия)

Программа одобрена на заседании кафедры № 22  
«17» февраля 2026 г, протокол № 2

Заведующий кафедрой № 22


к.т.н.  
(уч. степень, звание)

 17.02.2026  
(подпись, дата)

Ю.В. Бакшеева  
(инициалы, фамилия)

Заместитель директора института №2 по методической работе

доц., к.т.н., доц.  
(должность, уч. степень, звание)

 17.02.2026  
(подпись, дата)

Н.В. Марковская  
(инициалы, фамилия)

## Аннотация

Дисциплина «Специальные радиотехнические технологии» входит в образовательную программу высшего образования – программу бакалавриата по направлению подготовки/ специальности 11.03.01 «Радиотехника» направленности «Радиотехнические технологии и аппаратный интерфейс нейронных сетей». Дисциплина реализуется кафедрой «№22».

Дисциплина нацелена на формирование у выпускника следующих компетенций:

ПК-3 «Способен осуществлять сбор и анализ исходных данных для расчета и проектирования деталей, узлов и устройств радиотехнических систем, аппаратного интерфейса нейронных сетей»

Содержание дисциплины охватывает круг вопросов, связанных с изучением специальных радиотехнических технологий.

Преподавание дисциплины предусматривает следующие формы организации учебного процесса: лекции, практические занятия, самостоятельная работа обучающегося.

Программой дисциплины предусмотрены следующие виды контроля: текущий контроль успеваемости, промежуточная аттестация в форме зачета.

Общая трудоемкость освоения дисциплины составляет 2 зачетных единицы, 72 часа.

Язык обучения по дисциплине «русский»

## 1. Перечень планируемых результатов обучения по дисциплине

### 1.1. Цели преподавания дисциплины

Целью преподавания дисциплины «Специальные радиотехнические технологии» является углубление теоретической и технической подготовки бакалавров в области разработки современных РТС, методов и алгоритмов обработки информации в радиотехнических системах различного назначения.

1.2. Дисциплина входит в состав части, формируемой участниками образовательных отношений, образовательной программы высшего образования (далее – ОП ВО).

1.3. Перечень планируемых результатов обучения по дисциплине, соотнесенных с планируемыми результатами освоения ОП ВО.

В результате изучения дисциплины обучающийся должен обладать следующими компетенциями или их частями. Компетенции и индикаторы их достижения приведены в таблице 1.

Таблица 1 – Перечень компетенций и индикаторов их достижения

Категория (группа) компетенции	Код и наименование компетенции	Код и наименование индикатора достижения компетенции
Профессиональные компетенции	ПК-3 Способен осуществлять сбор и анализ исходных данных для расчета и проектирования деталей, узлов и устройств радиотехнических систем, аппаратного интерфейса нейронных сетей	ПК-3.3.1 знать основные технические характеристики радиотехнических систем ПК-3.У.1 уметь осуществлять сбор и анализ исходных данных для расчета и проектирования деталей, узлов и устройств радиотехнических систем

## 2. Место дисциплины в структуре ОП

Дисциплина может базироваться на знаниях, ранее приобретенных обучающимися при изучении следующих дисциплин:

«Математика» (все разделы),  
"Статистическая радиотехника",  
"Теория и техника РТС".

Знания, полученные при изучении материала данной дисциплины, имеют как самостоятельное значение, так и могут использоваться при выполнении выпускной квалификационной работы.

## 3. Объем и трудоемкость дисциплины

Данные об общем объеме дисциплины, трудоемкости отдельных видов учебной работы по дисциплине (и распределение этой трудоемкости по семестрам) представлены в таблице 2.

Таблица 2 – Объем и трудоемкость дисциплины

Вид учебной работы	Всего	Трудоемкость по семестрам
		№8
1	2	3
<b>Общая трудоемкость дисциплины,</b> ЗЕ/ (час)	2/ 72	2/ 72

<b>Из них часов практической подготовки</b>	20	20
<b>Аудиторные занятия</b> , всего час.	30	30
в том числе:		
лекции (Л), (час)	10	10
практические/семинарские занятия (ПЗ), (час)	20	20
лабораторные работы (ЛР), (час)		
курсовой проект (работа) (КП, КР), (час)		
экзамен, (час)		
<b>Самостоятельная работа</b> , всего (час)	42	42
<b>Вид промежуточной аттестации:</b> зачет, дифф. зачет, экзамен (Зачет, Дифф. зач, Экз.**)	Зачет	Зачет

Примечание: \*\* кандидатский экзамен

#### 4. Содержание дисциплины

4.1 Распределение трудоемкости дисциплины по разделам и видам занятий.

Разделы, темы дисциплины и их трудоемкость приведены в таблице 3.

Таблица 3 – Разделы, темы дисциплины, их трудоемкость

Разделы, темы дисциплины	Лекции (час)	ПЗ (СЗ) (час)	ЛР (час)	КП (час)	СРС (час)
Семестр 8					
Раздел 1.	1				8
Раздел 2.	1	2			8
Раздел 3.	1	6			8
Раздел 4.	3	6			8
Раздел 5.	4	6			10
Итого в семестре:	10	20			42
Итого	10	20	0	0	42

Практическая подготовка заключается в непосредственном выполнении обучающимися определенных трудовых функций, связанных с будущей профессиональной деятельностью.

4.2. Содержание разделов и тем лекционных занятий.

Содержание разделов и тем лекционных занятий приведено в таблице 4.

Таблица 4 – Содержание разделов и тем лекционного цикла

Номер раздела	Название и содержание разделов и тем лекционных занятий
1	<p>Раздел 1. Введение. Классификация и разновидности современных РТС, решаемые задачи, способы обработки информации в РТС различного назначения.</p> <p style="text-align: center;">Тема 1.1. Краткий исторический обзор этапов развития радиотехнических систем (на примере РЛС ОНО (обнаружения), судовых навигационных РЛС, РЛС АС УВД, РЛС ПВО, ГСН ПКР, РЛС САР, РЛС СПРН, радиовысотомеры). Этапы обработки информации и принципы объединения информации в РТС (на примере РТС различного назначения).</p> <p style="text-align: center;">Тема 1.2. Обобщенная структура автоматизированной РТС (на</p>

	<p>примерах АС УВД, Системы АОИ СН РЛС). Основные функциональные подсистемы, их назначение, параметры и взаимодействие в общей структуре системы обработки информации. Особенности обработки информации в РТС различного назначения</p>
2	<p>Раздел 2. Обобщенные структуры РТС и основные показатели эффективности функционирования (на примерах РЛС Освещения Надводной Обстановки, Судовой Навигационной РЛС, Опто-электронной системы).</p> <p>Тема 2.1. Методы обзора пространства в РЛС различного назначения.</p> <p>Тема 2.2. Основные помехи работе РТС.</p>
3	<p>Раздел 3. Первичная и вторичная обработка информации в обзорных РЛС.</p> <p>Тема 3.1. Этапы первичной и вторичной обработки радиолокационной информации (РЛИ). Особенности обработки РЛИ в РЛ-системах различного назначения.</p> <p>Тема 3.2. Борьба с пассивными помехами в РЛС различного назначения. Основные алгоритмы и особенности их реализации.</p> <p>Тема 3.3. Методы и алгоритмы борьбы с активными помехами в РЛС с ФАР и АФАР.</p>
4	<p>Раздел 4. Пропускная способность многофункциональной РЛС как системы массового обслуживания.</p> <p>Тема 4.1. Анализ временных затрат на поиск и обнаружение целей в барьерных зонах. Сравнение алгоритмов обработки с фиксированным объемом выборки и двухэтапных процедур.</p> <p>Тема 4.2. Мультиплексный режим активного сопровождения многих целей в Многофункциональных РЛС с ФАР.</p>
5	<p>Раздел 5. Управление многофункциональной РЛС при поиске и сопровождении многих целей.</p> <p>Тема 5.1. Первичная обработка РЛИ. Алгоритмы обнаружения целей при наличии помех, измерения координат целей, классификации целей.</p> <p>Тема 5.2. Вторичная обработка РЛИ. Алгоритмы завязки и подтверждения траектории вновь обнаруженных целей.</p> <p>Тема 5.3. Алгоритмы сопровождения траектории. Структура фильтра Кальмана.</p> <p>Тема 5.4. Управление параметрами РЛС при сопровождении многих целей</p>

#### 4.3. Практические (семинарские) занятия

Темы практических занятий и их трудоемкость приведены в таблице 5.

Таблица 5 – Практические занятия и их трудоемкость

№ п/п	Темы практических занятий	Формы практических занятий	Трудоемкость, (час)	Из них практической подготовки, (час)	№ раздела дисциплины
Семестр 8					
1	Модели сигналов	Решение задач	2	2	2

2	Алгоритмы обнаружения-различения	Решение задач	6	6	3
3	Помехоустойчивость алгоритмов обнаружения-различения	Решение задач	6	6	4
4	Алгоритмы различения m-сигналов	Решение задач	6	6	5
Всего			20	20	

#### 4.4. Лабораторные занятия

Темы лабораторных занятий и их трудоемкость приведены в таблице 6.

Таблица 6 – Лабораторные занятия и их трудоемкость

№ п/п	Наименование лабораторных работ	Трудоемкость, (час)	Из них практической подготовки, (час)	№ раздела дисциплины
Учебным планом не предусмотрено				
Всего				

#### 4.5. Курсовое проектирование/ выполнение курсовой работы

Учебным планом не предусмотрено

#### 4.6. Самостоятельная работа обучающихся

Виды самостоятельной работы и ее трудоемкость приведены в таблице 7.

Таблица 7 – Виды самостоятельной работы и ее трудоемкость

Вид самостоятельной работы	Всего, час	Семестр 8, час
1	2	3
Изучение теоретического материала дисциплины (ТО)	32	32
Курсовое проектирование (КП, КР)	-	-
Расчетно-графические задания (РГЗ)	-	-
Выполнение реферата (Р)		0
Подготовка к текущему контролю успеваемости (ТКУ)		0
Домашнее задание (ДЗ)	-	-
Контрольные работы заочников (КРЗ)	-	-
Подготовка к промежуточной аттестации (ПА)	10	10
Всего:	42	42

5. Перечень учебно-методического обеспечения для самостоятельной работы обучающихся по дисциплине (модулю)

Учебно-методические материалы для самостоятельной работы обучающихся указаны в п.п. 7-11.

6. Перечень печатных и электронных учебных изданий

Перечень печатных и электронных учебных изданий приведен в таблице 8.

Таблица 8– Перечень печатных и электронных учебных изданий

Шифр/ URL адрес	Библиографическая ссылка	Количество экземпляров в библиотеке (кроме электронных экземпляров)
[621.37:519.2(075) Т46 621.37]	Тихонов, В. И. Статистический анализ и синтез радиотехнических устройств и систем: Учебное пособие для вузов/ В. И. Тихонов, В. Н. Харисов. - 2-е изд., испр.. - М.: Радио и связь: Горячая линия - Телеком, 2004. - 608 с.: рис. -Загл. обл.: Специальность. -Библиогр.: с. 605 (10 назв.).	58
[621.396.9(075) Б 53 621.396.9]	Бессонов, А. А. Спутниковые навигационные системы: учебное пособие/ А. А. Бессонов, В. Я. Мамаев; С.- Петерб. гос. ун-т аэрокосм. приборостроения. - СПб.: ГОУ ВПО "СПбГУАП", 2006. - 35 с.: рис.. - Библиогр.: с. 34 (7 назв.).	73
[621.396.96(075) Б19 621.396.9]	Бакулев, П. А. Радиолокационные и радионавигационные системы: Учебное пособие для студентов радиотехнических специальностей вузов/ П. А.Бакулев, Сосновский А. А.;П. А.Бакут. - учеб. изд. - М.: Радио и связь, 1994. - 296 с.: ил., табл., схем. - Библиогр. : с. 292 – 293 (26 назв.) –	12
6Ф2.01.391.4 Р12	Рабинер, Л. Теория и применение цифровой обработки сигналов / Л. Рабинер, Б. Гоулд; пер. с англ. под ред. Ю.И. Александрова. М.: Мир, 1978. 848 с	3
621.391 О-62	Оппенгейм, А. В. Цифровая обработка сигналов / А. В. Оппенгейм, Р. В. Шафер; Пер. с англ. под ред. С. Я. Шаца. М.: Связь, 1979. 416 с.	12
004.4 Б95	Быков, В. В. Цифровое моделирование в статистической радиотехнике / В. В. Быков. М.: 25 11 Сов. радио, 1971. 328 с.	25
004 О-75	Основы цифровой обработки сигналов: Курс лекций / А. И. Солонина, Д. А. Улахович, С. М. Арбузов, Е. Б. Соловьева, И. И. Гук. СПб.: БХВ-Петербург, 2003. 608 с.	40
621.396.9 Л47	Леонов, А. И. Моноимпульсная радиолокация: 2-е изд., перераб. и доп. / А. И. Леонов, К. И. Фомичев. М.: Радио и связь, 1984, 312 с.	9

7. Перечень электронных образовательных ресурсов  
информационно-телекоммуникационной сети «Интернет»

Перечень электронных образовательных ресурсов информационно-телекоммуникационной сети «Интернет», необходимых для освоения дисциплины приведен в таблице 9.

Таблица 9 – Перечень электронных образовательных ресурсов информационно-телекоммуникационной сети «Интернет»

Наименование ресурса	Адрес
Электронная библиотека СПб ГУТ	<a href="http://lib.spbgut.ru/jirbis2_spbgut/index/php">http://lib.spbgut.ru/jirbis2_spbgut/index/php</a>
ЭБС «Айбукс»	<a href="http://lib.ibooks.ru">http://lib.ibooks.ru</a>
ЭБС «Лань»	<a href="http://lanbook.com">http://lanbook.com</a>
ЭБС «Айбукс»	<a href="http://iprbookshop.ru">http://iprbookshop.ru</a>

8. Перечень информационных технологий

8.1 Перечень программного обеспечения, используемого при осуществлении образовательного процесса по дисциплине.

Перечень используемого программного обеспечения представлен в таблице 10.

Таблица 10– Перечень программного обеспечения

№ п/п	Наименование
	Не предусмотрено

8.2.Перечень информационно-справочных систем,используемых при осуществлении образовательного процесса по дисциплине

Перечень используемых информационно-справочных систем представлен в таблице 11.

Таблица 11– Перечень информационно-справочных систем

№ п/п	Наименование
	Не предусмотрено

9. Материально-техническая база

Состав материально-технической базы, необходимой для осуществления образовательного процесса по дисциплине, представлен в таблице12.

Таблица 12 – Состав материально-технической базы

№ п/п	Наименование составной части материально-технической базы	Номер аудитории (при необходимости)
1	Мультимедийная лекционная аудитория	22-02

10. Оценочные средства для проведения промежуточной аттестации

10.1.Состав оценочных средствдля проведения промежуточной аттестации обучающихся по дисциплине приведен в таблице 13.

Таблица 13 – Состав оценочных средств для проведения промежуточной аттестации

Вид промежуточной аттестации	Перечень оценочных средств
Зачет	Список вопросов; Тесты.

10.2. В качестве критериев оценки уровня сформированности (освоения) компетенций обучающимися применяется 5-балльная шкала оценки сформированности компетенций, которая приведена в таблице 14. В течение семестра может использоваться 100-балльная шкала модульно-рейтинговой системы Университета, правила использования которой, установлены соответствующим локальным нормативным актом ГУАП.

Таблица 14 –Критерии оценки уровня сформированности компетенций

Оценка компетенции 5-балльная шкала	Характеристика сформированных компетенций
«отлично» «зачтено»	<ul style="list-style-type: none"> <li>– обучающийся глубоко и всесторонне усвоил программный материал;</li> <li>– уверенно, логично, последовательно и грамотно его излагает;</li> <li>– опираясь на знания основной и дополнительной литературы, тесно привязывает усвоенные научные положения с практической деятельностью направления;</li> <li>– умело обосновывает и аргументирует выдвигаемые им идеи;</li> <li>– делает выводы и обобщения;</li> <li>– свободно владеет системой специализированных понятий.</li> </ul>
«хорошо» «зачтено»	<ul style="list-style-type: none"> <li>– обучающийся твердо усвоил программный материал, грамотно и по существу излагает его, опираясь на знания основной литературы;</li> <li>– не допускает существенных неточностей;</li> <li>– увязывает усвоенные знания с практической деятельностью направления;</li> <li>– аргументирует научные положения;</li> <li>– делает выводы и обобщения;</li> <li>– владеет системой специализированных понятий.</li> </ul>
«удовлетворительно» «зачтено»	<ul style="list-style-type: none"> <li>– обучающийся усвоил только основной программный материал, по существу излагает его, опираясь на знания только основной литературы;</li> <li>– допускает несущественные ошибки и неточности;</li> <li>– испытывает затруднения в практическом применении знаний направления;</li> <li>– слабо аргументирует научные положения;</li> <li>– затрудняется в формулировании выводов и обобщений;</li> <li>– частично владеет системой специализированных понятий.</li> </ul>
«неудовлетворительно» «не зачтено»	<ul style="list-style-type: none"> <li>– обучающийся не усвоил значительной части программного материала;</li> <li>– допускает существенные ошибки и неточности при рассмотрении проблем в конкретном направлении;</li> <li>– испытывает трудности в практическом применении знаний;</li> <li>– не может аргументировать научные положения;</li> <li>– не формулирует выводов и обобщений.</li> </ul>

10.3. Типовые контрольные задания или иные материалы.

Вопросы (задачи) для экзамена представлены в таблице 15.

Таблица 15 – Вопросы (задачи) для экзамена

№ п/п	Перечень вопросов (задач) для экзамена	Код индикатора
	Учебным планом не предусмотрено	

Вопросы (задачи) для зачета / дифф. зачета представлены в таблице 16.  
Таблица 16 – Вопросы (задачи) для зачета / дифф. Зачета

№ п/п	Перечень вопросов (задач) для зачета / дифф. зачета	Код индикатора
1	Общие сведения об РТС. Классификация РТС .Задачи, решаемые РТС	ПК-3.3.1
2	Понятие об работки сигналов . Последовательность операций при синтезе оптимальных алгоритмов	
3	Классификация РЛС. Основные виды РЛС	
6	Модели принимаемых импульсных сигналов; одиночных и пачек	
7	Классификация помех. Математические модели помех	
8	Диапазоны радиоволн, применяемых в РТС. Системы координат, применяемые в РЛС	
9	Виды отражений. Критерий зеркальности-диффузности	
10	ЭПР цели. Факторы определяющие ЭПР. Диаграммы обратного и вторичного излучения.	
11	Дальность действия РЛС в свободном пространстве	ПК-3.У.1
12	Дальность действия РЛС с учётом затухания	
13	Дальность действия РЛС при активном ответе и при отражении от земли	
14	Дальность действия РЛС при действии шумовой помехи	
15	Функциональная схема обзорной РЛС. Основные параметры	
16	Разрешающая способность РЛС по дальности и скорости для простых сигналов	
17	Разрешающая способность РЛС по дальности и скорости для сложных сигналов	
18	Разрешающая способность РЛС по угловым координатам. Точечные и распределённые цели	
19	Разрешаемый объём. ЭПР поверхностно и объёмно распределённых целей	
20	Функция неопределённости для простых и сложных сигналов. Связь ФН с разрешающей способностью и точностью измерения координат	
21	Импульсный метод измерения дальности. Точность и разрешающая способность	
22	Фазовый метод измерения дальности. Одночастотный метод	
23	Многочастотный фазовый метод измерения дальности	
24	Частотный метод измерения дальности	

25	Дискретная ошибка измерения высоты. Разрешающая способность по дальности	
26	Моноимпульсные методы измерения угловых координат. Амплитудный и фазовый измерители.	

Перечень тем для курсового проектирования/выполнения курсовой работы представлены в таблице 17.

Таблица 17 – Перечень тем для курсового проектирования/выполнения курсовой работы

№ п/п	Примерный перечень тем для курсового проектирования/выполнения курсовой работы
	Учебным планом не предусмотрено

Вопросы для проведения промежуточной аттестации в виде тестирования представлены в таблице 18.

Таблица 18 – Примерный перечень вопросов для тестов

№ п/п	Примерный перечень вопросов для тестов	Код индикатора						
1	<p>Задание закрытого типа с выбором одного правильного ответа.</p> <p><b>Инструкция: Прочитайте вопрос, выберите один правильный ответ и запишите его номер. Дайте обоснование.</b></p> <p><b>Вопрос:</b> укажите какие задачи должны решать РЛС.</p> <ol style="list-style-type: none"> <li>1. Обнаружение целей и измерение их координат.</li> <li>2. Разрешение сигналов, обнаружение целей и измерение их координат.</li> <li>3. Обнаружение целей, измерение их координат, разрешение целей, распознавание и автоматическое сопровождение целей, а также совместная обработка сигналов нескольких РЛС.</li> <li>4. Распознавание целей, разрешение целей, обнаружение целей и оценку их координат.</li> </ol>	ПК-3						
2	<p>Задание закрытого типа с выбором нескольких правильных ответов.</p> <p><b>Инструкция: Прочитайте вопрос, выберите несколько правильных ответов и запишите их номера. Дайте обоснование.</b></p> <p><b>Вопрос:</b> укажите, какой обнаружитель сигнала с полностью известными параметрами является оптимальным.</p> <ol style="list-style-type: none"> <li>1. Корреляционный.</li> <li>2. Использующий амплитудный детектор.</li> <li>3. Использующий частотный детектор.</li> <li>4. Использующий фазовый детектор.</li> <li>5. Использующий согласованный фильтр.</li> </ol>							
3	<p>Задание закрытого типа на сопоставление.</p> <p><b>Инструкция: Прочитайте вопрос и установите соответствие. К каждой позиции, данной в левом столбце, подберите соответствующую позицию в правом столбце.</b></p> <p><b>Вопрос:</b> прочитайте текст и установите последовательность обработки при приёме сигналов в РЛС обнаружения.</p> <table style="width: 100%; border: none;"> <tr> <td style="width: 50%;">Вид обработки радиосигналов</td> <td style="width: 50%;">Устройства, выполняющие обработку</td> </tr> <tr> <td>А приём</td> <td>1 УВЧ</td> </tr> <tr> <td>Б усиление на ВЧ</td> <td>2 УПЧ</td> </tr> </table>	Вид обработки радиосигналов	Устройства, выполняющие обработку	А приём	1 УВЧ	Б усиление на ВЧ	2 УПЧ	
Вид обработки радиосигналов	Устройства, выполняющие обработку							
А приём	1 УВЧ							
Б усиление на ВЧ	2 УПЧ							

	В перенос с УВЧ на ПЧ Г усиление на ПЧ	3 антенна 4 СМ с Г	
4	<p>Задание закрытого типа на установление последовательности</p> <p><b>Инструкция: Прочитайте вопрос и установите последовательность. Запишите соответствующую последовательность букв слева направо.</b></p> <p><b>Вопрос:</b> Расположите в правильной последовательности следующие типы обработки некогерентных импульсов пачки принимаемых сигналов при решении задачи обнаружения</p> <p>А- согласованная фильтрация одиночных импульсов пачки,  В-приём отражённых сигналов,  С-усиление принимаемых антенной сигналов,  Д- согласованная обработка сигналов, снимаемых с выхода амплитудного детектора  Е-амплитудное детектирование,  F-сравнение с порогом результата обработки импульсов пачки.</p>		
5	<p>Задание открытого типа.</p> <p><b>Инструкция: Прочитайте вопрос, запишите развернутый ответ.</b></p> <p><b>Вопрос:</b> Укажите, какой критерий оптимальности применяется при решении задачи обнаружения сигналов в РЛС и почему?</p>		

1 тип) Задание комбинированного типа с выбором одного верного ответа из четырех предложенных и обоснованием выбора считается верным, если правильно указана цифра и приведены конкретные аргументы, используемые при выборе ответа. Полное совпадение с верным ответом оценивается 1 баллом, неверный ответ или его отсутствие – 0 баллов.

2 тип) Задание комбинированного типа с выбором нескольких вариантов ответа из предложенных и развернутым обоснованием выбора считается верным, если правильно указаны цифры и приведены конкретные аргументы, используемые при выборе ответов. Полное совпадение с верным ответом оценивается 1 баллом, если допущены ошибки или ответ отсутствует – 0 баллов.

3 тип) Задание закрытого типа на установление соответствия считается верным, если установлены все соответствия (позиции из одного столбца верно сопоставлены с позициями другого столбца). Полное совпадение с верным ответом оценивается 1 баллом, неверный ответ или его отсутствие – 0 баллов

4 тип) Задание закрытого типа на установление последовательности считается верным, если правильно указана вся последовательность цифр. Полное совпадение с верным ответом оценивается 1 баллом, если допущены ошибки или ответ отсутствует – 0 баллов.

5 тип) Задание открытого типа с развернутым ответом считается верным, если ответ совпадает с эталонным по содержанию и полноте. Правильный ответ за задание оценивается в 3 балла, если допущена одна ошибка \неточность \ ответ правильный, но не полный - 1 балл, если допущено более 1 ошибки \ ответ неправильный \ ответ отсутствует – 0 баллов.

Перечень тем контрольных работ по дисциплине обучающихся заочной формы обучения, представлены в таблице 19.

Таблица 19 – Перечень контрольных работ

№ п/п	Перечень контрольных работ
	Не предусмотрено

10.4 Методические материалы, определяющие процедуры оценивания индикаторов, характеризующих этапы формирования компетенций, содержатся в

локальных нормативных актах ГУАП, регламентирующих порядок и процедуру проведения текущего контроля успеваемости и промежуточной аттестации обучающихся ГУАП.

## 11. Методические указания для обучающихся по освоению дисциплины

11.1. Методические указания для обучающихся по освоению лекционного материала.

Основное назначение лекционного материала – логически стройное, системное, глубокое и ясное изложение учебного материала. Назначение современной лекции в рамках дисциплины не в том, чтобы получить всю информацию по теме, а в освоении фундаментальных проблем дисциплины, методов научного познания, новейших достижений научной мысли. В учебном процессе лекция выполняет методологическую, организационную и информационную функции. Лекция раскрывает понятийный аппарат конкретной области знания, её проблемы, дает цельное представление о дисциплине, показывает взаимосвязь с другими дисциплинами.

Планируемые результаты при освоении обучающимися лекционного материала:

- получение современных, целостных, взаимосвязанных знаний, уровень которых определяется целевой установкой к каждой конкретной теме;
- получение опыта творческой работы совместно с преподавателем;
- развитие профессионально-деловых качеств, любви к предмету и самостоятельного творческого мышления.
- появление необходимого интереса, необходимого для самостоятельной работы;
- получение знаний о современном уровне развития науки и техники и о прогнозе их развития на ближайшие годы;
- научиться методически обрабатывать материал (выделять главные мысли и положения, приходить к конкретным выводам, повторять их в различных формулировках);
- получение точного понимания всех необходимых терминов и понятий.

Лекционный материал может сопровождаться демонстрацией слайдов и использованием раздаточного материала при проведении коротких дискуссий об особенностях применения отдельных тематик по дисциплине.

Структура предоставления лекционного материала:

чтение лекции;  
учебное пособие (Информационные технологии в радиотехнических системах: Учеб. пособие. 2-е изд., перераб. и доп. /В.А.Васин, И.Б. Власов, Ю.М. Егоров [и др.]; Под ред. И.Б. Федорова. М.: Изд-во МГТУ им. Н.Э. Баумана, 2004. 768 с. // [http://www.studmed.ru/fedorova-ib-red-informacionnye-tehnologii-v-radiotekhnicheskisistemah\\_703547228f8.html](http://www.studmed.ru/fedorova-ib-red-informacionnye-tehnologii-v-radiotekhnicheskisistemah_703547228f8.html))

11.2 Методические указания для обучающихся по прохождению практических занятий .

Практическое занятие является одной из основных форм организации учебного процесса, заключающаяся в выполнении обучающимися под руководством преподавателя комплекса учебных заданий с целью усвоения научно-теоретических основ учебной дисциплины, приобретения умений и навыков, опыта творческой деятельности.

Целью практического занятия для обучающегося является привитие обучающимся умений и навыков практической деятельности по изучаемой дисциплине.

Планируемые результаты при освоении обучающимися практических занятий:

- закрепление, углубление, расширение и детализация знаний при решении конкретных задач;

- развитие познавательных способностей, самостоятельности мышления, творческой активности;
  - овладение новыми методами и методиками изучения конкретной учебной дисциплины;
  - выработка способности логического осмысления полученных знаний для выполнения заданий;
  - обеспечение рационального сочетания коллективной и индивидуальной форм обучения.
- Требования к проведению практических занятий
- . Практические занятия посвящены решению задач, иллюстрирующих основные методы теории функционирования радиотехнических систем (РТС) применительно к обработке радиосигналов

### 11.3. Методические указания для обучающихся по прохождению самостоятельной работы

В ходе выполнения самостоятельной работы, обучающийся выполняет работу по заданию и при методическом руководстве преподавателя, но без его непосредственного участия.

Для обучающихся по заочной форме обучения, самостоятельная работа может включать в себя контрольную работу.

В процессе выполнения самостоятельной работы, у обучающегося формируется целесообразное планирование рабочего времени, которое позволяет им развивать умения и навыки в усвоении и систематизации приобретаемых знаний, обеспечивает высокий уровень успеваемости в период обучения, помогает получить навыки повышения профессионального уровня.

Методическими материалами, направляющими самостоятельную работу обучающихся являются:

- учебно-методический материал по дисциплине;
- методические указания по выполнению контрольных работ (для обучающихся по заочной форме обучения).

### 11.4. Методические указания для обучающихся по прохождению текущего контроля успеваемости.

Текущий контроль успеваемости предусматривает контроль качества знаний обучающихся, осуществляемого в течение семестра с целью оценивания хода освоения дисциплины.

Текущий контроль осуществляется путем письменного опроса студентов после окончания изложения очередного раздела дисциплины. Результаты текущего контроля успеваемости учитываются на промежуточной аттестации как дополнительный критерий формирования итоговой аттестационной оценки.

### 11.5. Методические указания для обучающихся по прохождению промежуточной аттестации.

Промежуточная аттестация обучающихся предусматривает оценивание промежуточных и окончательных результатов обучения по дисциплине. Она включает в себя:

- зачет – это форма оценки знаний, полученных обучающимся в ходе изучения учебной дисциплины в целом или промежуточная (по окончании семестра) оценка знаний обучающимся по отдельным разделам дисциплины с аттестационной оценкой «зачтено» или «не зачтено».

Лист внесения изменений в рабочую программу дисциплины

Дата внесения изменений и дополнений. Подпись внесшего изменения	Содержание изменений и дополнений	Дата и № протокола заседания кафедры	Подпись зав. кафедрой