

МИНИСТЕРСТВО НАУКИ И ВЫСШЕГО ОБРАЗОВАНИЯ РОССИЙСКОЙ
 ФЕДЕРАЦИИ
 федеральное государственное автономное образовательное учреждение высшего
 образования
 "САНКТ-ПЕТЕРБУРГСКИЙ ГОСУДАРСТВЕННЫЙ УНИВЕРСИТЕТ
 АЭРОКОСМИЧЕСКОГО ПРИБОРОСТРОЕНИЯ"

Кафедра № 82

УТВЕРЖДАЮ

Руководитель образовательной программы

д.э.н., проф.

(должность, уч. степень, звание)

А.С. Будагов

(инициалы, фамилия)

(подпись)

« 25 » февраля 2026 г.

РАБОЧАЯ ПРОГРАММА ДИСЦИПЛИНЫ

«Системы информационной и экспертной поддержки»
 (Наименование дисциплины)


Код направления подготовки/ специальности	09.04.03
Наименование направления подготовки/ специальности	Прикладная информатика
Наименование направленности/ специализации	Корпоративные информационные системы
Форма обучения	заочная
Год приема	2026

Санкт-Петербург– 2026__

Лист согласования программы

Программу составил (а)

Проф., д. пед. н., доц.
 (должность, уч. степень, звание)


 18.02.2026
 (подпись, дата)


А. Г. Степанов
 (инициалы, фамилия)

Программа одобрена на заседании кафедры № 82

« 19 » 02 2026 г, протокол № 7

Заведующий кафедрой № 82


д.э.н., проф.
 (уч. степень, звание)


 19.02.2026
 (подпись, дата)

А.С. Будагов
 (инициалы, фамилия)

Заместитель директора института №8 по методической работе

доц., к.э.н., доц.
 (должность, уч. степень, звание)


 19.02.2026
 (подпись, дата)

Л.В. Рудакова
 (инициалы, фамилия)

Аннотация

Дисциплина «Системы информационной и экспертной поддержки» входит в образовательную программу высшего образования – программу магистратуры по направлению подготовки/ специальности 09.04.03 «Прикладная информатика» направленности/специализации «Корпоративные информационные системы». Дисциплина реализуется кафедрой «№82».

Дисциплина не является обязательной при освоении обучающимся образовательной программы и направлена на углубленное формирование следующих компетенций:

ПК-1 «Способен осуществлять организационное и технологическое обеспечение определения первоначальных требований заказчика к информационной системе и возможности их реализации в информационной системе»

Содержание дисциплины охватывает круг вопросов, связанных с формализацией прикладных задач экономики и управления на основе современных алгоритмических и инструментальных средств информационной поддержки принятия решений и методов обработки больших данных.

Преподавание дисциплины предусматривает следующие формы организации учебного процесса: лекции, самостоятельная работа обучающегося.

Программой дисциплины предусмотрены следующие виды контроля: текущий контроль успеваемости, промежуточная аттестация в форме зачета (3 семестр).

Общая трудоемкость освоения дисциплины составляет 1 зачетную единицу, 36 часов.

Язык обучения по дисциплине «русский»

1. Перечень планируемых результатов обучения по дисциплине

1.1. Цели преподавания дисциплины

Целью преподавания дисциплины является формирование у обучающегося способности осуществлять организационное и технологическое обеспечение определения первоначальных требований заказчика к информационной системе и возможности их реализации в информационной системе.

1.2. Дисциплина является факультативной дисциплиной по направлению образовательной программы высшего образования (далее – ОП ВО).

1.3. Перечень планируемых результатов обучения по дисциплине, соотнесенных с планируемыми результатами освоения ОП ВО.

В результате изучения дисциплины обучающийся должен обладать следующими компетенциями или их частями. Компетенции и индикаторы их достижения приведены в таблице 1.

Таблица 1 – Перечень компетенций и индикаторов их достижения

Категория (группа) компетенции	Код и наименование компетенции	Код и наименование индикатора достижения компетенции
Профессиональные компетенции	ПК-1 Способен осуществлять организационное и технологическое обеспечение определения первоначальных требований заказчика к информационной системе и возможности их реализации в информационной системе	ПК-1.3.1 знать устройство и функционирование современных ИС; источники информации, необходимой для профессиональной деятельности

2. Место дисциплины в структуре ОП

Дисциплина может базироваться на знаниях, ранее приобретенных обучающимися при изучении следующих дисциплин:

Дисциплина может базироваться на знаниях, ранее приобретенных обучающимися при изучении следующих дисциплин:

- «Математические методы и модели принятия решений»;
- «Интеллектуальный анализ данных»;
- «Корпоративные информационные системы»;
- «Информационное общество и проблемы прикладной информатики».

Знания, полученные при изучении материала данной дисциплины, имеют как самостоятельное значение, так и могут использоваться при изучении других дисциплин:

- «Производственная организационно-управленческая практика»,
- «Преддипломная практика».

3. Объем и трудоемкость дисциплины

Данные об общем объеме дисциплины, трудоемкости отдельных видов учебной работы по дисциплине (и распределение этой трудоемкости по семестрам) представлены в таблице 2.

Таблица 2 – Объем и трудоемкость дисциплины

Вид учебной работы	Всего	Трудоемкость по семестрам
		№3
1	2	3
Общая трудоемкость дисциплины, ЗЕ/ (час)	1/ 36	1/ 36
Из них часов практической подготовки		
<i>Аудиторные занятия</i> , всего час.	4	4
в том числе:		
лекции (Л), (час)	4	4
практические/семинарские занятия (ПЗ), (час)		
лабораторные работы (ЛР), (час)		
курсовой проект (работа) (КП, КР), (час)		
экзамен, (час)		
Самостоятельная работа , всего (час)	32	32
Вид промежуточной аттестации: зачет, дифф. зачет, экзамен (Зачет, Дифф. зач, Экз.)	Зачет,	Зачет,

4. Содержание дисциплины

4.1. Распределение трудоемкости дисциплины по разделам и видам занятий. Разделы, темы дисциплины и их трудоемкость приведены в таблице 3.

Таблица 3 – Разделы, темы дисциплины, их трудоемкость

Разделы, темы дисциплины	Лекции (час)	ПЗ (СЗ) (час)	ЛР (час)	КП (час)	СРС (час)
Семестр 3					
Раздел 1. Системы экспертной поддержки	1				8
Раздел 2. Мягкие вычисления.	1				8
Раздел 3. Системы модельной поддержки	1				8
Раздел 4. Системы информационной поддержки	1				8
Итого в семестре:	4				32
Итого	4	0	0	0	32

Практическая подготовка заключается в непосредственном выполнении обучающимися определенных трудовых функций, связанных с будущей профессиональной деятельностью.

4.2. Содержание разделов и тем лекционных занятий.

Содержание разделов и тем лекционных занятий приведено в таблице 4.

Таблица 4 – Содержание разделов и тем лекционного цикла

Номер раздела	Название и содержание разделов и тем лекционных занятий
1	<i>Системы экспертной поддержки.</i> Экспертные системы. Инженерия знаний. OLAP – оперативный анализ данных. Data Mining – интеллектуальный анализ данных
2	<i>Мягкие вычисления.</i> Нейронные сети. Машина опорных векторов. Нечеткая логика. Эволюционные вычисления
3	<i>Системы модельной поддержки</i>

Номер раздела	Название и содержание разделов и тем лекционных занятий
	Оптимальные методы. Логико-вероятностное моделирование. Интеллектуальные агенты. Нелинейная динамика.
4	<i>Системы информационной поддержки</i> Системы управления базами данных. Поисковые системы. Библиотечные системы

4.3. Практические (семинарские) занятия

Темы практических занятий и их трудоемкость приведены в таблице 5.

Таблица 5 – Практические занятия и их трудоемкость

№ п/п	Темы практических занятий	Формы практических занятий	Трудоемкость, (час)	Из них практической подготовки, (час)	№ раздела дисциплины
Учебным планом не предусмотрено					
Всего					

4.4. Лабораторные занятия

Темы лабораторных занятий и их трудоемкость приведены в таблице 6.

Таблица 6 – Лабораторные занятия и их трудоемкость

№ п/п	Наименование лабораторных работ	Трудоемкость, (час)	Из них практической подготовки, (час)	№ раздела дисциплины
Учебным планом не предусмотрено				
Всего				

4.5. Выполнение курсового проекта/ курсовой работы

Учебным планом не предусмотрено

4.6. Самостоятельная работа обучающихся

Виды самостоятельной работы и ее трудоемкость приведены в таблице 7.

Таблица 7 – Виды самостоятельной работы и ее трудоемкость

Вид самостоятельной работы	Всего, час	Семестр 3, час
1	2	3
Изучение теоретического материала дисциплины (ТО)	10	10
Домашнее задание (ДЗ)	2	2
Контрольные работы заочников (КРЗ)	10	10
Подготовка к промежуточной аттестации (ПА)	10	10
Всего:	32	32

5. Перечень учебно-методического обеспечения
для самостоятельной работы обучающихся по дисциплине (модулю)

Учебно-методические материалы для самостоятельной работы обучающихся указаны в п.п. разделов 6-11.

6. Перечень печатных и электронных учебных изданий

Перечень печатных и электронных учебных изданий приведен в таблице 8.

Таблица 8– Перечень печатных и электронных учебных изданий

Шифр/ URL адрес	Библиографическая ссылка	Количество экземпляров в библиотеке (кроме электронных экземпляров)
https://znanium.com/catalog/product/1078503	Еременко, К. Работа с данными в любой сфере: как выйти на новый уровень, используя аналитику / Кирилл Еременко ; пер. с англ. - Москва : Альпина Паблицер, 2019. - 303 с. - ISBN 978-5-96142-652-6. - Текст : электронный. - URL: (дата обращения: 21.06.2020)	
https://znanium.com/catalog/product/1094954	Прутяну, Э. Как стать хакером: сборник практических сценариев, позволяющих понять, как рассуждает злоумышленник: практическое руководство / Э. Прутяну ; пер. с англ. Д. А. Беликова. - Москва : ДМК Пресс, 2020. - 380 с. - ISBN 978-5-97060-802-9. - Текст: электронный. - URL: (дата обращения: 21.06.2020). – Режим доступа: по подписке	
Л22 https://znanium.com/read?id=359806	Ланге Ф. Нечёткая логика / Феликс Ланге – Перевод с английского Алёны Виролайнен. – СПб.: Страта, 2018. – 116 с.	
М31 https://znanium.com/read?id=342767	Масленникова О.Е., Гаврилова И.В. Основы искусственного интеллекта: учеб. пособие / О.Е. Масленникова, И.В. Гаврилова. — 3- изд., — М. : ФЛИНТА, 2019. — 283 с.	

Шифр/ URL адрес	Библиографическая ссылка	Количество экземпляров в библиотеке (кроме электронных экземпляров)
Ф34 https://znanium.com/read?id=356007	Федотова Е.Л. Информационные технологии и системы: учебное пособие / Е.Л. Федотова. — Москва : ИД «ФОРУМ» : ИНФРА-М, 2020. — 352 с	
https://znanium.com/catalog/product/1077957	Джесутасан, Р. Реинжиниринг бизнеса: как грамотно внедрить автоматизацию и искусственный интеллект / Равин Джесутасан, Джон Будро ; пер. с англ. - Москва : Альпина Паблишер, 2019. - 280 с. - ISBN 978-5-96142-704-2. - Текст : электронный. - URL: (дата обращения: 21.06.2020). – Режим доступа: по подписке	

7. Перечень электронных образовательных ресурсов информационно-телекоммуникационной сети «Интернет»

Перечень электронных образовательных ресурсов информационно-телекоммуникационной сети «Интернет», необходимых для освоения дисциплины приведен в таблице 9.

Таблица 9 – Перечень электронных образовательных ресурсов информационно-телекоммуникационной сети «Интернет»

URL адрес	Наименование

8. Перечень информационных технологий

8.1. Перечень программного обеспечения, используемого при осуществлении образовательного процесса по дисциплине.

Перечень используемого программного обеспечения представлен в таблице 10.

Таблица 10– Перечень программного обеспечения

№ п/п	Наименование
	Не предусмотрено

8.2. Перечень информационно-справочных систем, используемых при осуществлении образовательного процесса по дисциплине

Перечень используемых информационно-справочных систем представлен в таблице 11.

Таблица 11– Перечень информационно-справочных систем

№ п/п	Наименование
	Не предусмотрено

9. Материально-техническая база

Состав материально-технической базы, необходимой для осуществления образовательного процесса по дисциплине, представлен в таблице 12.

Таблица 12 – Состав материально-технической базы

№ п/п	Наименование составной части материально-технической базы	Номер аудитории (при необходимости)
1	Мультимедийная лекционная аудитория	14-05, 14-15, 24-16 ЛС. 52-18 БМ, 12-03 Гаст.

10. Оценочные средства для проведения промежуточной аттестации

10.1. Состав оценочных средств для проведения промежуточной аттестации обучающихся по дисциплине приведен в таблице 13.

Таблица 13 – Состав оценочных средств для проведения промежуточной аттестации

Вид промежуточной аттестации	Перечень оценочных средств
Зачет	Список вопросов; Тесты.

10.2. В качестве критериев оценки уровня сформированности (освоения) компетенций обучающимися применяется 5-балльная шкала оценки сформированности компетенций, которая приведена в таблице 14. В течение семестра может использоваться 100-балльная шкала модульно-рейтинговой системы Университета, правила использования которой, установлены соответствующим локальным нормативным актом ГУАП.

Таблица 14 –Критерии оценки уровня сформированности компетенций

Оценка компетенции 5-балльная шкала	Характеристика сформированных компетенций
«отлично» «зачтено»	Обучающийся: – глубоко и всесторонне усвоил программный материал; – уверенно, логично, последовательно и грамотно его излагает; – опираясь на знания основной и дополнительной литературы, тесно связывает усвоенные научные положения с практической деятельностью направления; – умело обосновывает и аргументирует выдвигаемые им идеи; – делает выводы и обобщения; – свободно владеет системой специализированных понятий. – правильно выполнил от 90% до 100% тестовых заданий**.
«хорошо» «зачтено»	Обучающийся: – твердо усвоил программный материал, грамотно и по существу излагает его, опираясь на знания основной литературы; – не допускает существенных неточностей; – увязывает усвоенные знания с практической деятельностью направления; – аргументирует научные положения; – делает выводы и обобщения; – владеет системой специализированных понятий. – правильно выполнил от 80% до 89% тестовых заданий**.

Оценка компетенции	Характеристика сформированных компетенций
5-балльная шкала	
«удовлетворительно» «зачтено»	<ul style="list-style-type: none"> – обучающийся усвоил только основной программный материал, по существу излагает его, опираясь на знания только основной литературы; – допускает несущественные ошибки и неточности; – испытывает затруднения в практическом применении знаний направления; – слабо аргументирует научные положения; – затрудняется в формулировании выводов и обобщений; – частично владеет системой специализированных понятий. – правильно выполнил от 70% до 79% тестовых заданий**.
«неудовлетворительно» «не зачтено»	<ul style="list-style-type: none"> – обучающийся не усвоил значительной части программного материала; – допускает существенные ошибки и неточности при рассмотрении проблем в конкретном направлении; – испытывает трудности в практическом применении знаний; – не может аргументировать научные положения; – не формулирует выводов и обобщений. – правильно выполнил менее 70% тестовых заданий**.

10.3. Типовые контрольные задания или иные материалы.

Вопросы (задачи) для экзамена представлены в таблице 15.

Таблица 15 – Вопросы (задачи) для экзамена

№ п/п	Перечень вопросов (задач) для экзамена	Код индикатора
	Учебным планом не предусмотрено	

Вопросы (задачи) для зачета / дифф. зачета представлены в таблице 16.

Таблица 16 – Вопросы (задачи) для зачета / дифф. зачета

№ п/п	Перечень вопросов (задач) для зачета / дифф. зачета	Код индикатора
1.	Каково назначение систем экспертной поддержки?	ПК-1.3.1
2.	Как устроены экспертные системы?	ПК-1.3.1
3.	Что понимается под инженерией знаний?	ПК-1.3.1
4.	Что является источником информации для инженерии знаний?	ПК-1.3.1
5.	Что понимается под мягкими вычислениями?	ПК-1.3.1
6.	Когда возникает необходимость в использовании мягких вычислений?	ПК-1.3.1
7.	Что понимается под нейронными сетями?	ПК-1.3.1
8.	К какому классу систем относятся нейронные сети?	ПК-1.3.1
9.	Что понимается под нечеткой логикой?	ПК-1.3.1
10.	Когда возникает необходимость в использовании нечеткой логики?	ПК-1.3.1
11.	Что такое эволюционные вычисления?	ПК-1.3.1
12.	К какой группе задач относятся эволюционные вычисления?	ПК-1.3.1
13.	Что такое логико-вероятностное моделирование?	ПК-1.3.1
14.	Когда целесообразно использовать логико-вероятностное моделирование?	ПК-1.3.1
15.	Что такое интеллектуальные агенты?	ПК-1.3.1
16.	Какие задачи могут решаться с использованием интеллектуальных агентов?	ПК-1.3.1
17.	Что такое нелинейная динамика?	ПК-1.3.1
18.	В чем проявляются особенности нелинейных задач?	ПК-1.3.1

№ п/п	Перечень вопросов (задач) для зачета / дифф. зачета	Код индикатора
19.	Что такое поисковые системы?	ПК-1.3.1
20.	Какие методы поиска информации вы знаете?	ПК-1.3.1

Перечень тем для выполнения курсового проекта/ курсовой работы представлены в таблице 17.

Таблица 17 – Перечень тем для выполнения курсового проекта / курсовой работы

№ п/п	Примерный перечень тем для выполнения курсового проекта/ курсовой работы
	Учебным планом не предусмотрено

Вопросы для проведения промежуточной аттестации в виде тестирования представлены в таблице 18.

Таблица 18 – Примерный перечень вопросов для тестов

№ п/п	Примерный перечень вопросов для тестов	Код индикатора										
1.	Прочитайте текст и установите соответствие. Установите соответствие между оболочками и типами систем экспертной поддержки: <table border="1" data-bbox="343 869 1289 1153"> <thead> <tr> <th>Характеристика</th> <th>Типы систем</th> </tr> </thead> <tbody> <tr> <td>1. Используют базовые знания, факты, правила и процедуры</td> <td>a. Интеллектуальные информационные системы</td> </tr> <tr> <td>2. Предназначены для решения слабоструктурированных задач</td> <td>b. Системы, основанные на знаниях</td> </tr> <tr> <td>3. Основаны на использовании опыта и знаний экспертов</td> <td>c. Гибридные системы</td> </tr> <tr> <td>4. Обеспечивать объяснение полученных результатов</td> <td>d. Диалоговые системы</td> </tr> </tbody> </table>	Характеристика	Типы систем	1. Используют базовые знания, факты, правила и процедуры	a. Интеллектуальные информационные системы	2. Предназначены для решения слабоструктурированных задач	b. Системы, основанные на знаниях	3. Основаны на использовании опыта и знаний экспертов	c. Гибридные системы	4. Обеспечивать объяснение полученных результатов	d. Диалоговые системы	ПК-1.3.1
Характеристика	Типы систем											
1. Используют базовые знания, факты, правила и процедуры	a. Интеллектуальные информационные системы											
2. Предназначены для решения слабоструктурированных задач	b. Системы, основанные на знаниях											
3. Основаны на использовании опыта и знаний экспертов	c. Гибридные системы											
4. Обеспечивать объяснение полученных результатов	d. Диалоговые системы											
2.	Прочитайте текст и установите последовательность. Расставьте этапы разработки систем экспертной поддержки в правильной последовательности: 1. Формализация знаний 2. Извлечение знаний 3. Разработка прототипа 4. Тестирование и отладка 5. Внедрение и сопровождение	ПК-1.3.1										
3.	Прочитайте текст и установите выберите один верный ответ. Какая технология наиболее подходит для автоматизации производственных процессов? 1. AI 2. IoT 3. Blockchain 4. Cloud	ПК-1.3.1										
4.	Прочитайте текст и выберите один или несколько верных ответов. Какой из перечисленных методов наиболее подходит для представления знаний в системах экспертной поддержки? 1. Реляционные базы данных 2. Объектно-ориентированное программирование 3. Производственные правила 4. Нейронные сети	ПК-1.3.1										
5.	Прочитайте текст и дайте развернутый ответ. Какие из перечисленных характеристик являются ключевыми для систем экспертной поддержки? Обоснуйте свой выбор. 1. Использование баз знаний 2. Orientation on solution слабоструктурированных задач 3. Применение математических моделей 4. Объяснение полученных результатов 5. Интеграция с другими информационными системами	ПК-1.3.1										
6.	Прочитайте текст и установите соответствие. Какие основные этапы включает в себя стратегия информатизации прикладных процессов?	ПК-1.3.1										

№ п/п	Примерный перечень вопросов для тестов	Код индикатора
	1. Анализ, проектирование, внедрение, эксплуатация 2. Анализ, проектирование, разработка, тестирование 3. Анализ, оценка, планирование, реализация 4. Анализ, моделирование, оптимизация, внедрение	
7.	Прочитайте текст и установите соответствие. Какие факторы необходимо учитывать при формировании стратегии информатизации прикладных процессов? Анализ, проектирование, внедрение, эксплуатация 1. Бизнес-требования, технологические возможности, финансовые ресурсы, сроки реализации 2. Организационная структура, корпоративная культура, ИТ-инфраструктура, квалификация персонала 3. Только факторы, связанные с ИТ-инфраструктурой и квалификацией персонала 4. Все вышеперечисленные факторы	ПК-1.3.1
8.	Прочитайте текст и установите соответствие. Опишите основные этапы разработки систем экспертной поддержки.	ПК-1.3.1
9.	Прочитайте текст и установите последовательность. Установите последовательность этапов формирования стратегии информатизации прикладных процессов 1. Анализ текущего состояния информационных систем предприятия 2. Определение целей и задач информатизации 3. Разработка плана мероприятий по информатизации 4. Оценка эффективности и корректировка стратегии	ПК-1.3.1
10.	Прочитайте текст и установите последовательность. Установите последовательность этапов создания прикладных информационных систем 1. Проектирование информационной системы 2. Разработка технического задания 3. Внедрение и опытная эксплуатация системы 4. Анализ требований к информационной системе	ПК-1.3.1
11.	Прочитайте текст и установите последовательность. Установите последовательность действий при разработке плана мероприятий по информатизации 1. Определение необходимых ресурсов 2. Установление сроков реализации 3. Распределение ответственности 4. Формирование перечня мероприятий	ПК-1.3.1
12.	Прочитайте текст и установите последовательность. Установите последовательность оценки эффективности стратегии информатизации 1. Анализ достижения поставленных целей 2. Расчет экономической эффективности 3. Оценка удовлетворенности пользователей 4. Определение ключевых показателей эффективности	ПК-1.3.1
13.	Прочитайте текст и установите последовательность. Установите последовательность корректировки стратегии информатизации 1. Анализ изменений во внешней и внутренней среде 2. Пересмотр целей и задач информатизации 3. Актуализация плана мероприятий 4. Оценка необходимости внесения изменений	ПК-1.3.1
14.	Прочитайте текст и выберите один ответ, который обоснуйте. Какой из перечисленных этапов наиболее важен при формировании стратегии информатизации прикладных процессов? 1. Анализ текущего состояния информационных систем предприятия 2. Разработка плана внедрения новых информационных технологий 3. Оценка эффективности использования информационных систем 4. Определение целей и задач информатизации в соответствии со стратегией развития предприятия	ПК-1.3.1
15.	Прочитайте текст и выберите один ответ, который обоснуйте. Какие факторы необходимо учитывать при создании прикладных информационных систем в соответствии со стратегией развития предприятия? 1. Только технологические требования к системе 2. Только бизнес-требования к системе	ПК-1.3.1

№ п/п	Примерный перечень вопросов для тестов	Код индикатора																
	3. Технологические требования, бизнес-требования и требования пользователей 4. Технологические требования и требования регуляторов																	
16.	Прочитайте текст и выберите один ответ, который обоснуйте. Какие основные этапы включает в себя процесс формирования стратегии информатизации прикладных процессов? Анализ, проектирование, внедрение, эксплуатация Анализ, планирование, разработка, внедрение Анализ, проектирование, разработка, тестирование, внедрение Анализ текущего состояния, определение целей, разработка плана, внедрение, оценка эффективности	ПК-1.3.1																
17.	Прочитайте текст и выберите один ответ, который обоснуйте. Какие ключевые показатели эффективности (KPI) следует использовать для оценки успешности реализации стратегии информатизации прикладных процессов? 1. Только финансовые показатели (ROI, NPV) 2. Только показатели производительности (время выполнения бизнес-процессов, количество ошибок) 3. Финансовые показатели, показатели производительности и показатели удовлетворенности пользователей 4. Финансовые показатели и показатели соответствия требованиям регуляторов	ПК-1.3.1																
18.	Прочитайте текст и выберите один ответ, который обоснуйте. Какие основные принципы должны лежать в основе формирования стратегии информатизации прикладных процессов? 1. Только технологические принципы (масштабируемость, отказоустойчивость, безопасность) 2. Только бизнес-ориентированные принципы (гибкость, ориентация на пользователя, быстрое внедрение) 3. Технологические принципы, бизнес-ориентированные принципы и принципы соответствия регуляторным требованиям 4. Технологические принципы и принципы снижения затрат	ПК-1.3.1																
19.	Прочитайте текст и поставьте в соответствие утверждению конкретный термин. Прочитайте текст и поставьте в соответствие утверждению конкретный термин. Поставьте в соответствие описание модели ее названию. <table border="1" data-bbox="341 1227 1289 1447"> <thead> <tr> <th data-bbox="341 1227 1015 1261">Описание</th> <th data-bbox="1015 1227 1289 1261">Название</th> </tr> </thead> <tbody> <tr> <td data-bbox="341 1261 1015 1323">1. Совокупность фактов и утверждений, которые представляются как формулы в некоторой логике</td> <td data-bbox="1015 1261 1289 1323">a. логическая модель</td> </tr> <tr> <td data-bbox="341 1323 1015 1386">2. Основанная на правилах</td> <td data-bbox="1015 1323 1289 1386">b. производственная модель</td> </tr> <tr> <td data-bbox="341 1386 1015 1447">3. Ориентированный граф, вершины которого – понятия, а дуги – отношения между ними</td> <td data-bbox="1015 1386 1289 1447">c. семантическая модель</td> </tr> </tbody> </table>	Описание	Название	1. Совокупность фактов и утверждений, которые представляются как формулы в некоторой логике	a. логическая модель	2. Основанная на правилах	b. производственная модель	3. Ориентированный граф, вершины которого – понятия, а дуги – отношения между ними	c. семантическая модель	ПК-1.3.1								
Описание	Название																	
1. Совокупность фактов и утверждений, которые представляются как формулы в некоторой логике	a. логическая модель																	
2. Основанная на правилах	b. производственная модель																	
3. Ориентированный граф, вершины которого – понятия, а дуги – отношения между ними	c. семантическая модель																	
20.	Прочитайте текст и установите соответствие. Поставьте в соответствие задачу возможному методу ее решения. <table border="1" data-bbox="341 1509 1273 1760"> <thead> <tr> <th data-bbox="341 1509 944 1543">Название задачи</th> <th data-bbox="944 1509 1273 1543">Метод решения</th> </tr> </thead> <tbody> <tr> <td data-bbox="341 1543 944 1576">1. ранжирование;</td> <td data-bbox="944 1543 1273 1576">a. сортировка</td> </tr> <tr> <td data-bbox="341 1576 944 1610">2. прогнозирование последовательности событий;</td> <td data-bbox="944 1576 1273 1610">b. ассоциативные правила</td> </tr> <tr> <td data-bbox="341 1610 944 1644">3. идентификация ;</td> <td data-bbox="944 1610 1273 1644">c. классификация</td> </tr> <tr> <td data-bbox="341 1644 944 1677">4. интерполяция ;</td> <td data-bbox="944 1644 1273 1677">d. регрессия</td> </tr> <tr> <td data-bbox="341 1677 944 1711">5. экстраполяция ;</td> <td data-bbox="944 1677 1273 1711">e. дерево решений</td> </tr> <tr> <td data-bbox="341 1711 944 1744">6. прогнозирование ;</td> <td data-bbox="944 1711 1273 1744"></td> </tr> <tr> <td data-bbox="341 1744 944 1760">7. создание классификационных правил</td> <td data-bbox="944 1744 1273 1760"></td> </tr> </tbody> </table>	Название задачи	Метод решения	1. ранжирование;	a. сортировка	2. прогнозирование последовательности событий;	b. ассоциативные правила	3. идентификация ;	c. классификация	4. интерполяция ;	d. регрессия	5. экстраполяция ;	e. дерево решений	6. прогнозирование ;		7. создание классификационных правил		ПК-1.3.1
Название задачи	Метод решения																	
1. ранжирование;	a. сортировка																	
2. прогнозирование последовательности событий;	b. ассоциативные правила																	
3. идентификация ;	c. классификация																	
4. интерполяция ;	d. регрессия																	
5. экстраполяция ;	e. дерево решений																	
6. прогнозирование ;																		
7. создание классификационных правил																		
21.	Прочитайте текст и поставьте в соответствие утверждению конкретный термин. Поставьте в соответствие составляющую информатики ее названию. <table border="1" data-bbox="341 1883 1289 2067"> <thead> <tr> <th data-bbox="341 1883 1129 1917">Составляющая информатики</th> <th data-bbox="1129 1883 1289 1917">Название</th> </tr> </thead> <tbody> <tr> <td data-bbox="341 1917 1129 1980">1. Название части информатики, связанной с разработкой алгоритмов и изучением методов и приемов их построения</td> <td data-bbox="1129 1917 1289 1980">a. brainware</td> </tr> <tr> <td data-bbox="341 1980 1129 2067">2. Аппаратное обеспечение , аппаратные средства, компьютерные комплектующие, электронные и механические части вычислительного устройства, входящие в состав системы</td> <td data-bbox="1129 1980 1289 2067">b. hardware</td> </tr> </tbody> </table>	Составляющая информатики	Название	1. Название части информатики, связанной с разработкой алгоритмов и изучением методов и приемов их построения	a. brainware	2. Аппаратное обеспечение , аппаратные средства, компьютерные комплектующие, электронные и механические части вычислительного устройства, входящие в состав системы	b. hardware	ПК-1.3.1										
Составляющая информатики	Название																	
1. Название части информатики, связанной с разработкой алгоритмов и изучением методов и приемов их построения	a. brainware																	
2. Аппаратное обеспечение , аппаратные средства, компьютерные комплектующие, электронные и механические части вычислительного устройства, входящие в состав системы	b. hardware																	

№ п/п	Примерный перечень вопросов для тестов		Код индикатора
	или сети		
	3. Совокупность программ системы обработки информации и программных документов, необходимых для эксплуатации этих программ	c. software	

Перечень тем контрольных работ по дисциплине обучающихся заочной формы обучения, представлены в таблице 19.

Таблица 19 – Перечень контрольных работ

№ п/п	Перечень контрольных работ
1.	Методы кластеризации
2.	Методы классификации
3.	Методы поиска информации
4.	Нелинейная динамика
5.	Интеллектуальные агенты
6.	Методы логико-вероятностного моделирования
7.	Методы эволюционных вычислений
8.	Методы нечеткой логики
9.	Методы мягких вычислений
10.	Методы инженерии знаний

10.4. Методические материалы, определяющие процедуры оценивания индикаторов, характеризующих этапы формирования компетенций, содержатся в локальных нормативных актах ГУАП, регламентирующих порядок и процедуру проведения текущего контроля успеваемости и промежуточной аттестации обучающихся ГУАП.

11. Методические указания для обучающихся по освоению дисциплины

11.1. Методические указания для обучающихся по освоению лекционного материала

Основное назначение лекционного материала – логически стройное, системное, глубокое и ясное изложение учебного материала. Назначение современной лекции в рамках дисциплины не в том, чтобы получить всю информацию по теме, а в освоении фундаментальных проблем дисциплины, методов научного познания, новейших достижений научной мысли. В учебном процессе лекция выполняет методологическую, организационную и информационную функции. Лекция раскрывает понятийный аппарат конкретной области знания, её проблемы, дает цельное представление о дисциплине, показывает взаимосвязь с другими дисциплинами.

Планируемые результаты при освоении обучающимися лекционного материала:

- получение современных, целостных, взаимосвязанных знаний, уровень которых определяется целевой установкой к каждой конкретной теме.
 - получение опыта творческой работы совместно с преподавателем;
 - развитие профессионально-деловых качеств, любви к предмету и самостоятельного творческого мышления.
 - появление необходимого интереса, необходимого для самостоятельной работы;
 - получение знаний о современном уровне развития науки и техники и о прогнозе их развития на ближайшие годы;
 - научиться методически обрабатывать материал (выделять главные мысли и положения, приходить к конкретным выводам, повторять их в различных формулировках);
- получение точного понимания всех необходимых терминов и понятий.

11.2. Методические указания для обучающихся по участию в семинарах
Учебным планом не предусмотрено

11.3. Методические указания для обучающихся по прохождению практических занятий
Учебным планом не предусмотрено

11.4. Методические указания для обучающихся по прохождению практических занятий
Учебным планом не предусмотрено

11.5. Методические указания для обучающихся по выполнению лабораторных работ
Учебным планом не предусмотрено

11.6. Методические указания для обучающихся по прохождению курсового проектирования/выполнения курсовой работы
Курсовой проект/ работа не предусмотрены.

11.7. Методические указания для обучающихся по прохождению самостоятельной работы

В ходе выполнения самостоятельной работы по дисциплине обучающийся выполняет работу по заданию и при методическом руководстве преподавателя, но без его непосредственного участия. Для обучающихся по заочной форме обучения, самостоятельная работа дополнительно включает выполнение контрольной работы.

В процессе выполнения самостоятельной работы, у обучающегося формируется целесообразное планирование рабочего времени, которое позволяет им развивать умения и навыки в усвоении и систематизации приобретаемых знаний, обеспечивает высокий уровень успеваемости в период обучения, помогает получить навыки повышения профессионального уровня.

Выполнение самостоятельной работы является обязательным для студента.

11.8. Методические указания для обучающихся по прохождению текущего контроля успеваемости.

Текущий контроль успеваемости предусматривает контроль качества знаний обучающихся, осуществляемого в течение семестра с целью оценивания хода освоения дисциплины.

11.9. Методические указания для обучающихся по прохождению промежуточной аттестации.

Промежуточная аттестация обучающихся предусматривает оценивание промежуточных и окончательных результатов обучения по дисциплине. Она включает в себя:

– зачет – это форма оценки знаний, полученных обучающимся в ходе изучения учебной дисциплины в целом или промежуточная (по окончании семестра) оценка знаний обучающимся по отдельным разделам дисциплины с аттестационной оценкой «зачтено» или «не зачтено».

Лист внесения изменений в рабочую программу дисциплины

Дата внесения изменений и дополнений. Подпись внесшего изменения	Содержание изменений и дополнений	Дата и № протокола заседания кафедры	Подпись зав. кафедрой