

МИНИСТЕРСТВО НАУКИ И ВЫСШЕГО ОБРАЗОВАНИЯ РОССИЙСКОЙ
ФЕДЕРАЦИИ
федеральное государственное автономное образовательное учреждение высшего
образования
"САНКТ-ПЕТЕРБУРГСКИЙ ГОСУДАРСТВЕННЫЙ УНИВЕРСИТЕТ
АЭРОКОСМИЧЕСКОГО ПРИБОРОСТРОЕНИЯ"

Кафедра № 41

УТВЕРЖДАЮ


Руководитель образовательной программы

ДОЦ., К.Т.Н.

(должность, уч. степень, звание)

С.А. Чернышев

(инициалы, фамилия)



(подпись)

«20» февраля 2026 г

РАБОЧАЯ ПРОГРАММА ДИСЦИПЛИНЫ


«Оптимизация принятия решений в условиях неопределенности»
(Наименование дисциплины)

Код направления подготовки/ специальности	09.04.03
Наименование направления подготовки/ специальности	Прикладная информатика
Наименование направленности/ специализации	Разработка кроссплатформенных систем с использованием искусственного интеллекта
Форма обучения	очная
Год приема	2026

Лист согласования рабочей программы дисциплины

Программу составил (а)

зав.каф., д.т.н.,проф.
(должность, уч. степень, звание)


(подпись, дата)


Г.А. Коржавин
(инициалы, фамилия)

Программа одобрена на заседании кафедры № 41

«16» 02 2026 г, протокол № 07-2025/26

Заведующий кафедрой № 41

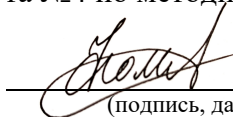
д.т.н.,проф.
(уч. степень, звание)


(подпись, дата)

Г.А. Коржавин
(инициалы, фамилия)

Заместитель директора института №4 по методической работе

доц.,к.т.н.
(должность, уч. степень, звание)


(подпись, дата)

А.А. Фоменкова
(инициалы, фамилия)

Аннотация

Дисциплина «Оптимизация принятия решений в условиях неопределенности» входит в образовательную программу высшего образования – программу магистратуры по направлению подготовки/ специальности 09.04.03 «Прикладная информатика» направленности «Разработка
». Дисциплина реализуется кафедрой «№41».

Дисциплина нацелена на формирование у выпускника следующих компетенций:

ПК-4 «Способность принимать эффективные проектные решения в условиях неопределенности и риска»

Содержание дисциплины охватывает круг вопросов, связанных с изучением необходимых базовых знаний и систематизированных представлений о методах скалярной и векторной оптимизации, способах и методах решения задач многокритериального выбора, математических моделях и способах решения задач стохастического программирования.

Преподавание дисциплины предусматривает следующие формы организации учебного процесса: практические занятия, лабораторные работы, самостоятельная работа студентов, консультации.

Программой дисциплины предусмотрены следующие виды контроля: текущий контроль успеваемости, промежуточная аттестация в форме экзамена.

Общая трудоемкость освоения дисциплины составляет 4 зачетных единицы, 144 часа.

Язык обучения по дисциплине «русский»

1. Перечень планируемых результатов обучения по дисциплине

1.1. Цели преподавания дисциплины

В результате освоения дисциплины студент должен обладать следующими компетенциями:

ПК-4 «способность принимать эффективные проектные решения в условиях неопределенности и риска»

1.2. Дисциплина входит в состав части, формируемой участниками образовательных отношений, образовательной программы высшего образования (далее – ОП ВО).

1.3. Перечень планируемых результатов обучения по дисциплине, соотнесенных с планируемыми результатами освоения ОП ВО.

В результате изучения дисциплины обучающийся должен обладать следующими компетенциями или их частями. Компетенции и индикаторы их достижения приведены в таблице 1.

Таблица 1 – Перечень компетенций и индикаторов их достижения

Категория (группа) компетенции	Код и наименование компетенции	Код и наименование индикатора достижения компетенции
Профессиональные компетенции	ПК-4 способность принимать эффективные проектные решения в условиях неопределенности и риска	ПК-4.3.1 знать критерии оценки и показатели эффективности проектных решений с учетом условий неопределенности и риска ПК-4.У.1 уметь проводить анализ технико-экономической эффективности информационной системы, оценивать проектные затраты в условиях неопределенности и риска ПК-4.В.1 владеть приемами количественной оценки технико-экономической эффективности информационной системы

2. Место дисциплины в структуре ОП

Дисциплина может базироваться на знаниях, ранее приобретенных обучающимися при изучении следующих дисциплин:

- Использование искусственного интеллекта при разработке программных продуктов
- Методы объектно-ориентированного проектирования

На материале данной дисциплины базируется материал следующих дисциплин:

- Производственная технологическая (проектно-технологическая) практика
- Производственная преддипломная практика.

а также других дисциплин общепрофессионального и специального циклов, а также специализаций, реализуемых в ГУАП.

3. Объем и трудоемкость дисциплины

Данные об общем объеме дисциплины, трудоемкости отдельных видов учебной работы по дисциплине (и распределение этой трудоемкости по семестрам) представлены в таблице 2.

Таблица 2 – Объем и трудоемкость дисциплины

Вид учебной работы	Всего	Трудоемкость по семестрам
		№3
1	2	3
Общая трудоемкость дисциплины, ЗЕ/ (час)	4/ 144	4/ 144
Из них часов практической подготовки	34	34
Аудиторные занятия, всего час.	34	34
в том числе:		
лекции (Л), (час)		
практические/семинарские занятия (ПЗ), (час)	17	17
лабораторные работы (ЛР), (час)	17	17
курсовой проект (работа) (КП, КР), (час)		
экзамен, (час)	36	36
Самостоятельная работа, всего (час)	74	74
Вид промежуточной аттестации: зачет, дифф. зачет, экзамен (Зачет, Дифф. зач, Экз.**)	Экз.	Экз.

Примечание: ** кандидатский экзамен

4. Содержание дисциплины

4.1. Распределение трудоемкости дисциплины по разделам и видам занятий.

Разделы, темы дисциплины и их трудоемкость приведены в таблице 3.

Таблица 3 – Разделы, темы дисциплины, их трудоемкость

Разделы, темы дисциплины	Лекции (час)	ПЗ (СЗ) (час)	ЛР (час)	КП (час)	СРС (час)
Семестр 3					
Раздел 1.		2			5
Раздел 2.		4	4		15
Раздел 3.		4	4		15
Раздел 4.		4	4		15
Раздел 5.		3	5		24
Итого в семестре:		17	17		74
Итого	0	17	17	0	74

Практическая подготовка заключается в непосредственном выполнении обучающимися определенных трудовых функций, связанных с будущей профессиональной деятельностью.

4.2. Содержание разделов и тем лекционных занятий.

Содержание разделов и тем лекционных занятий приведено в таблице 4.

Таблица 4 – Содержание разделов и тем лекционного цикла

Номер раздела	Название и содержание разделов и тем лекционных занятий
	Учебным планом не предусмотрено

4.3. **Практические (семинарские) занятия**

Темы практических занятий и их трудоемкость приведены в таблице 5.

Таблица 5 – Практические занятия и их трудоемкость

№ п/п	Темы практических занятий	Формы практических занятий	Трудоемкость, (час)	Из них практической подготовки, (час)	№ раздела дисциплины
Семестр 4					
1	История развития теории принятия решений. Задачи теории. Подходы к принятию решений. Классификация моделей и методов принятия решений.	Решение ситуационных задач	2		1
2	Структура и постановка задач оптимизации. Условия оптимальности и типы вычислительных процедур оптимизации. Общая задача линейной оптимизации и методы её решения. Анализ устойчивости оптимального решения задачи линейного программирования. Методы поиска экстремума функций многих переменных. Градиентные (метод	Решение ситуационных задач	4		2

	<p>Франка-Вульфа, Эрроу-Гурвица) и безградиентные методы. Методы условной оптимизации (метод штрафных функций, метод прямого поиска с возвратом, метод возможных направлений, учёт связей в методах). Метод множителей Лагранжа.</p>				
3	<p>Перевод критериев в ограничения. Взвешивание и объединение критериев (метод взвешенной суммы частных критериев, мультипликативный критерий, методы определения весовых коэффициентов). Методы последовательной оптимизации (метод последовательных уступок, метод равенства частных критериев), методы анализа иерархий. Оптимальность по Парето. Отношение доминирования по Парето. Расчёт компромиссных кривых (фронт Парето). Способы сужения множества Парето.</p>	<p>Решение ситуационных задач</p>	4		3
4	<p>Характеристика задач стохастического программирования. Некоторые математические модели этих задач. Основные понятия и определения.</p>	<p>Решение ситуационных задач</p>	4		4

	<p>Статистическая классификация при фиксированной объёме выборки. Байесовская последовательная решающая процедура. Обучение с помощью байесовских методов, с помощью стохастической аппроксимации. Критерии Сэвиджа, Гурвица и минимаксный. Деревья решений.</p>				
5	<p>Статистические свойства функции распределения определённых непосредственно и с помощью операции линеаризации. Классификация образов по измеренному с ошибкой вектору признаков. Распознавание образов при неизвестном законе значений признаков. Алгоритм идентификации объектов с учётом погрешности признаков. Сравнение зон неопределённости. Общий алгоритм принятия решений. Построения «дерева решений» и таблицы исходов. Функция «полезности».</p>	Решение ситуационных задач		3	5
Всего				8	

4.4. Лабораторные занятия

Темы лабораторных занятий и их трудоемкость приведены в таблице 6.

Таблица 6 – Лабораторные занятия и их трудоемкость

№ п/п	Наименование лабораторных работ	Трудоемкость, (час)	Из них практической подготовки, (час)	№ раздела дисциплины
1. Раздел 2	Лабораторная работа № 1. Поиск безусловного и условного экстремума функции одного переменного. Лабораторная работа № 2. Поиск безусловного и условного экстремума функции двух переменных. Лабораторная работа № 3. Решение задачи линейного программирования.	4		2
2. Раздел 3	Лабораторная работа № 4. Решение задачи многокритериального выбора.	4		3
3. Раздел 4, Раздел 5	Лабораторная работа № 5. Принятие решений в условиях риска.	9		4-5
Всего:		17		

4.5. Курсовое проектирование/ выполнение курсовой работы

Учебным планом не предусмотрено

4.6. Самостоятельная работа обучающихся

Виды самостоятельной работы и ее трудоемкость приведены в таблице 7.

Таблица 7 – Виды самостоятельной работы и ее трудоемкость

Вид самостоятельной работы	Всего, час	Семестр 3, час
1	2	3
Изучение теоретического материала дисциплины (ТО)	25	25
Курсовое проектирование (КП, КР)		
Расчетно-графические задания (РГЗ)		
Выполнение реферата (Р)		

Подготовка к текущему контролю успеваемости (ТКУ)	25	25
Домашнее задание (ДЗ)		
Контрольные работы заочников (КРЗ)		
Подготовка к промежуточной аттестации (ПА)	24	24
Всего:	74	74

5. Перечень учебно-методического обеспечения

для самостоятельной работы обучающихся по дисциплине (модулю)

Учебно-методические материалы для самостоятельной работы обучающихся указаны в п.п. 7-11.

6. Перечень печатных и электронных учебных изданий

Перечень печатных и электронных учебных изданий приведен в таблице 8.

Таблица 8– Перечень печатных и электронных учебных изданий

Шифр/ URL адрес	Библиографическая ссылка	Количество экземпляров в библиотеке (кроме электронных экземпляров)
УДК 519.61 ББК 22.193	Шапорев, С. Д. Ш24 Численные методы вычислительной математики: учеб. пособие / С. Д. Шапорев. – СПб.: ГУАП, 2017. – 278 с., ил. ISBN 978-5-8088-1179-9	50
	Карпушкин С.В. Теория принятия проектных решений: учебное пособие/С.В. Карпушкин – Тамбов, 2015, 86 стр.	Электр.вар-т.
	Блюмин С.Л., Шуйкова И.А. Модели и методы принятия решений в условиях неопределённости, Липецк, 2001.	0
338927	Фархутдинов Р.А. Управленческие решения: учебник, М., Инфа –М, 2008, 342 стр.	Электр. вар-т.
	Левковский Д.И., Макаров Р.И. Математические методы теории систем, Владимир, 2012	0
	Макаров И.М. и др. Теория выбора и принятия решений: учебное пособие. М.. Наука, 1982.	0
	Кочетков В,П, Основы теории управления: учебное пособие, РнД: Феникс, 2012, 411 стр.	0
	Грещилов А.а. Математические методы принятия решений. М., ЛГТУ, 2006.	0
004.4, К72	Костевич Л.С. Математическое программирование. Информационные технологии оптимальных решений:	5

	учебное пособие для вузов. Минск, 2003.	
--	---	--

7. Перечень электронных образовательных ресурсов информационно-телекоммуникационной сети «Интернет»

Перечень электронных образовательных ресурсов информационно-телекоммуникационной сети «Интернет», необходимых для освоения дисциплины приведен в таблице 9.

Таблица 9 – Перечень электронных образовательных ресурсов информационно-телекоммуникационной сети «Интернет»

URL адрес	Наименование
	Не предусмотрено

8. Перечень информационных технологий

8.1. Перечень программного обеспечения, используемого при осуществлении образовательного процесса по дисциплине.

Перечень используемого программного обеспечения представлен в таблице 10.

Таблица 10– Перечень программного обеспечения

№ п/п	Наименование
	Программный продукт Portable MathCad v.15 от MathSoft Inc.

8.2. Перечень информационно-справочных систем, используемых при осуществлении образовательного процесса по дисциплине

Перечень используемых информационно-справочных систем представлен в таблице 11.

Таблица 11. Перечень информационно-справочных систем

№ п/п	Наименование
	Не предусмотрено

9. Материально-техническая база

Состав материально-технической базы, необходимой для осуществления образовательного процесса по дисциплине, представлен в таблице 12.

Таблица 12 – Состав материально-технической базы

№ п/п	Наименование составной части материально-технической базы	Номер аудитории (при необходимости)
1	Лекционная аудитория	52-19, 52-17, 52-15

10. Оценочные средства для проведения промежуточной аттестации

10.1. Состав оценочных средств для проведения промежуточной аттестации обучающихся по дисциплине приведен в таблице 13.

Таблица 13 – Состав оценочных средств для проведения промежуточной аттестации

Вид промежуточной аттестации	Перечень оценочных средств
Экзамен	Список вопросов к экзамену; Экзаменационные билеты; Задачи; Тесты.

10.2. В качестве критериев оценки уровня сформированности (освоения) компетенций обучающимися применяется 5-балльная шкала оценки сформированности компетенций, которая приведена в таблице 14. В течение семестра может использоваться 100-балльная шкала модульно-рейтинговой системы Университета, правила использования которой, установлены соответствующим локальным нормативным актом ГУАП.

Таблица 14 –Критерии оценки уровня сформированности компетенций

Оценка компетенции 5-балльная шкала	Характеристика сформированных компетенций
«отлично» «зачтено»	<ul style="list-style-type: none"> – обучающийся глубоко и всесторонне усвоил программный материал; – уверенно, логично, последовательно и грамотно его излагает; – опираясь на знания основной и дополнительной литературы, тесно привязывает усвоенные научные положения с практической деятельностью направления; – умело обосновывает и аргументирует выдвигаемые им идеи; – делает выводы и обобщения; – свободно владеет системой специализированных понятий.
«хорошо» «зачтено»	<ul style="list-style-type: none"> – обучающийся твердо усвоил программный материал, грамотно и по существу излагает его, опираясь на знания основной литературы; – не допускает существенных неточностей; – увязывает усвоенные знания с практической деятельностью направления; – аргументирует научные положения; – делает выводы и обобщения; – владеет системой специализированных понятий.
«удовлетворительно» «зачтено»	<ul style="list-style-type: none"> – обучающийся усвоил только основной программный материал, по существу излагает его, опираясь на знания только основной литературы; – допускает несущественные ошибки и неточности; – испытывает затруднения в практическом применении знаний направления; – слабо аргументирует научные положения; – затрудняется в формулировании выводов и обобщений; – частично владеет системой специализированных понятий.
«неудовлетворительно» «не зачтено»	<ul style="list-style-type: none"> – обучающийся не усвоил значительной части программного материала; – допускает существенные ошибки и неточности при рассмотрении проблем в конкретном направлении; – испытывает трудности в практическом применении знаний; – не может аргументировать научные положения; – не формулирует выводов и обобщений.

10.3. Типовые контрольные задания или иные материалы.

Вопросы (задачи) для экзамена представлены в таблице 15.

Таблица 15 – Вопросы (задачи) для экзамена

№ п/п	Перечень вопросов (задач) для экзамена	Код индикатора
1.	Метод множителей Лагранжа нахождения условного экстремума функции многих переменных.	ПК-4.3.1
2.	Необходимые и достаточные условия экстремума в задачах математического программирования.	ПК-4.3.1
3.	Е-задача и Р-задача стохастического программирования	ПК-4.3.1
4.	Подходы к принятию решений (принципы выбора).	ПК-4.У.1

5.	Методы оптимизации функции одного переменного.	ПК-4.В.1
6.	Градиентные методы поиска экстремума функции многих переменных.	ПК-4.У.1
7.	Безградиентные методы поиска экстремума функции многих переменных.	ПК-4.У.1
8.	Методы условной оптимизации: метод штрафных функций, метод прямого поиска с возвратом, метод возможных направлений.	ПК-4.У.1
9.	Задача линейного программирования.	ПК-4.3.1
10.	Задачи многокритериального выбора: метод взвешенной суммы частных критериев, мультипликативный критерий.	ПК-4.3.1
11.	Методы последовательной оптимизации: метод последовательных уступок, метод равенства частных критериев, метод анализа иерархий.	ПК-4.У.1
12.	Оптимальность по Парето, методы сужения множества Парето.	ПК-4.У.1
13.	Принятие решений в условиях риска. Критерий Байеса-Лапласа.	ПК-4.В.1
14.	Принятие решений в условиях риска с возможностью проведения эксперимента.	ПК-4.В.1 ПК-4.У.1
15.	Правила и критерии принятия решений в условиях неопределённости.	ПК-4.3.1 ПК-4.В.1

Вопросы (задачи) для зачета / дифф. зачета представлены в таблице 16.

Таблица 16 – Вопросы (задачи) для зачета / дифф. зачета

№ п/п	Перечень вопросов (задач) для зачета / дифф. зачета	Код индикатора
	Учебным планом не предусмотрено	

Перечень тем для курсового проектирования/выполнения курсовой работы представлены в таблице 17.

Таблица 17 – Перечень тем для курсового проектирования/выполнения курсовой работы

№ п/п	Примерный перечень тем для курсового проектирования/выполнения курсовой работы
	Учебным планом не предусмотрено

Вопросы для проведения промежуточной аттестации в виде тестирования представлены в таблице 18.

Таблица 18 – Примерный перечень вопросов для тестов

№ п/п	Примерный перечень вопросов для тестов	Код индикатора
1	Прочитайте текст и запишите развернутый ответ. Опишите, чем отличается формулировка необходимых и достаточных условий экстремума в задачах математического программирования.	ПК-4.3.1 ПК-4.У.1 ПК-4.В.1
2	Прочитайте текст и запишите развернутый ответ. Сформулируйте стохастическую Р- задачу модели программирования.	ПК-4.У.1 ПК-4.В.1
3	Прочитайте текст и запишите развернутый ответ.	ПК-4.3.1

	Назовите, в чём основное отличие многомерной оптимизации функций градиентными и безградиентными методами.	ПК-4.У.1 ПК-4.В.1
4	Прочитайте текст и запишите развернутый ответ. Опишите теоретические и численные методы построения множества Парето.	ПК-4.3.1 ПК-4.У.1 ПК-4.В.1
5	Прочитайте текст и запишите развернутый ответ. Перечислите основные особенности и отличия методов принятия решений в условиях риска и полной неопределённости.	ПК-4.У.1 ПК-4.В.1

Ключи правильных ответов на тесты размещены в Приложении 1 к РПД и находятся у специалистов по УМР кафедры 41, заместителя заведующего кафедрой и руководителя образовательной программы.

Система оценивания тестовых заданий показана в таблице 18.1

Таблица 18.1 – Система оценивания тестовых заданий

№	Указания по оцениванию	Результат оценивания (баллы, полученные за выполнение \ характеристика правильности ответа)
1	Задание закрытого типа на установление соответствия считается верным, если установлены все соответствия (позиции из одного столбца верно сопоставлены с позициями другого столбца)	Полное совпадение с верным ответом оценивается 1 баллом, неверный ответ или его отсутствие – 0 баллов (либо указывается «верно» \ «неверно»)
2	Задание закрытого типа на установление последовательности считается верным, если правильно указана вся последовательность цифр	Полное совпадение с верным ответом оценивается 1 баллом, если допущены ошибки или ответ отсутствует – 0 баллов (либо указывается «верно» \ «неверно»)
3	Задание комбинированного типа с выбором одного верного ответа из четырех предложенных и обоснованием выбора считается верным, если правильно указана цифра и приведены конкретные аргументы, используемые при выборе ответа	Полное совпадение с верным ответом оценивается 1 баллом, неверный ответ или его отсутствие – 0 баллов (либо указывается «верно» \ «неверно»)
4	Задание комбинированного типа с выбором нескольких вариантов ответа из предложенных и развернутым обоснованием выбора считается верным, если правильно указаны цифры и приведены конкретные аргументы, используемые при выборе ответов	Полное совпадение с верным ответом оценивается 1 баллом, если допущены ошибки или ответ отсутствует – 0 баллов (либо указывается «верно» \ «неверно»)
5	Задание открытого типа с развернутым ответом считается верным, если ответ совпадает с эталонным по содержанию и полноте	Правильный ответ за задание оценивается в 3 балла, если допущена одна ошибка \ неточность \ ответ правильный, но не полный - 1 балл, если допущено более 1 ошибки \ ответ неправильный \ ответ отсутствует – 0

		баллов (либо указывается «верно»\ «неверно»)
--	--	--

Инструкция по выполнению тестового задания находится в таблице 18.2.

Таблица 18.2 - Инструкция по выполнению тестового задания

№	Тип задания	Инструкция
1	Задание закрытого типа на установление соответствия	Прочитайте текст и установите соответствие. К каждой позиции, данной в левом столбце, подберите соответствующую позицию в правом столбце
2	Задание закрытого типа на установление последовательности	Прочитайте текст и установите последовательность Запишите соответствующую последовательность букв слева направо
3	Задание комбинированного типа с выбором одного верного ответа из четырех предложенных и обоснованием выбора	Прочитайте текст, выберите правильный ответ и запишите аргументы, обосновывающие выбор ответа
4	Задание комбинированного типа с выбором нескольких вариантов ответа из предложенных и развернутым обоснованием выбора	Прочитайте текст, выберите правильные варианты ответа и запишите аргументы, обосновывающие выбор ответов
5	Задание открытого типа с развернутым ответом	Прочитайте текст и запишите развернутый обоснованный ответ

Перечень тем контрольных работ по дисциплине обучающихся заочной формы обучения, представлены в таблице 19.

Таблица 19 – Перечень контрольных работ

Перечень контрольных работ
Учебным планом не предусмотрено

10.4. Методические материалы, определяющие процедуры оценивания индикаторов, характеризующих этапы формирования компетенций, содержатся в локальных нормативных актах ГУАП, регламентирующих порядок и процедуру проведения текущего контроля успеваемости и промежуточной аттестации обучающихся ГУАП.

11. Методические указания для обучающихся по освоению дисциплины

11.1. Методические указания для обучающихся по освоению лекционного материала (*учебным планом не предусмотрено*).

Содержание лекционного материала изложено в книге Шапорева С.Д. «Принятие решений в условиях риска и неопределённости». СПб., ГУАП, 2018.

11.2. Методические указания для обучающихся по участию в семинарах *(если предусмотрено учебным планом по данной дисциплине)*

Основной целью для обучающегося является систематизация и обобщение знаний по изучаемой теме, разделу, формирование умения работать с дополнительными источниками информации, сопоставлять и сравнивать точки зрения, конспектировать прочитанное, высказывать свою точку зрения и т.п. В соответствии с ведущей дидактической целью содержанием семинарских занятий являются узловые, наиболее трудные для понимания и усвоения темы, разделы дисциплины. Спецификой данной формы занятий является совместная работа преподавателя и обучающегося над решением поставленной проблемы, а поиск верного ответа строится на основе чередования индивидуальной и коллективной деятельности.

При подготовке к семинарскому занятию по теме прослушанной лекции необходимо ознакомиться с планом его проведения, с литературой и научными публикациями по теме семинара.

11.3. Методические указания для обучающихся по прохождению практических занятий *(если предусмотрено учебным планом по данной дисциплине)*

Практическое занятие является одной из основных форм организации учебного процесса, заключающаяся в выполнении обучающимися под руководством преподавателя комплекса учебных заданий с целью усвоения научно-теоретических основ учебной дисциплины, приобретения умений и навыков, опыта творческой деятельности.

Целью практического занятия для обучающегося является привитие обучающимся умений и навыков практической деятельности по изучаемой дисциплине.

Планируемые результаты при освоении обучающимся практических занятий:

- закрепление, углубление, расширение и детализация знаний при решении конкретных задач;
- развитие познавательных способностей, самостоятельности мышления, творческой активности;
- овладение новыми методами и методиками изучения конкретной учебной дисциплины;
- выработка способности логического осмысления полученных знаний для выполнения заданий;
- обеспечение рационального сочетания коллективной и индивидуальной форм обучения.

Требования к проведению практических занятий

Функции практических занятий:

познавательная;

развивающая;

воспитательная.

По характеру выполняемых обучающимся заданий по практическим занятиям подразделяются на:

- ознакомительные, проводимые с целью закрепления и конкретизации изученного теоретического материала;
- аналитические, ставящие своей целью получение новой информации на основе формализованных методов;

- творческие, связанные с получением новой информации путем самостоятельно выбранных подходов к решению задач.

Формы организации практических занятий определяются в соответствии со специфическими особенностями учебной дисциплины и целями обучения. Они могут проводиться:

- в интерактивной форме (решение ситуационных задач, занятия по моделированию реальных условий, деловые игры, игровое проектирование, имитационные занятия, выездные занятия в организации (предприятия), деловая учебная игра, ролевая игра, психологический тренинг, кейс, мозговой штурм, групповые дискуссии);

- в не интерактивной форме (выполнение упражнений, решение типовых задач, решение ситуационных задач и другое).

Методика проведения практического занятия может быть различной, при этом важно достижение общей цели дисциплины.

При проведении практических занятий используются следующие учебно-методические издания:

Шапорев, С. Д. Ш24 Численные методы вычислительной математики: учеб. пособие / С. Д. Шапорев. – СПб.: ГУАП, 2017. – 278 с., ил.

Карпушкин С.В. Теория принятия проектных решений: учебное пособие/С.В. Карпушкин – Тамбов, 2015, 86 стр.

11.4. Методические указания для обучающихся по выполнению лабораторных работ (*предусмотрено учебным планом по данной дисциплине*)

В ходе выполнения лабораторных работ обучающийся должен углубить и закрепить знания, практические навыки, овладеть современной методикой и техникой эксперимента в соответствии с квалификационной характеристикой обучающегося. Выполнение лабораторных работ состоит из экспериментально-практической, расчетно-аналитической частей и контрольных мероприятий.

Выполнение лабораторных работ обучающимся является неотъемлемой частью изучения дисциплины, определяемой учебным планом, и относится к средствам, обеспечивающим решение следующих основных задач обучающегося:

- приобретение навыков исследования процессов, явлений и объектов, изучаемых в рамках данной дисциплины;
- закрепление, развитие и детализация теоретических знаний, полученных на лекциях;
- получение новой информации по изучаемой дисциплине;
- приобретение навыков самостоятельной работы с лабораторным оборудованием и приборами.

Задание и требования к проведению лабораторных работ

Структура и форма отчета о лабораторной работе

- титульный лист;
- цель работы;
- текст созданных программ;

- результаты работы программ;
- выводы.

Требования к оформлению отчета о лабораторной работе

При оформлении отчетов о лабораторных работах следует пользоваться ГОСТ 7.32-2017.

11.5. Методические указания для обучающихся по прохождению курсового проектирования/выполнения курсовой работы (*не предусмотрено учебным планом по данной дисциплине*)

11.6. Методические указания для обучающихся по прохождению самостоятельной работы

В ходе выполнения самостоятельной работы, обучающийся выполняет работу по заданию и при методическом руководстве преподавателя, но без его непосредственного участия.

Для обучающихся по заочной форме обучения, самостоятельная работа может включать в себя контрольную работу.

В процессе выполнения самостоятельной работы, у обучающегося формируется целесообразное планирование рабочего времени, которое позволяет им развивать умения и навыки в усвоении и систематизации приобретаемых знаний, обеспечивает высокий уровень успеваемости в период обучения, помогает получить навыки повышения профессионального уровня.

Методическими материалами, направляющими самостоятельную работу обучающихся являются:

- учебно-методический материал по дисциплине

11.7. Методические указания для обучающихся по прохождению текущего контроля успеваемости.

Текущий контроль успеваемости предусматривает контроль качества знаний обучающихся, осуществляемого в течение семестра с целью оценивания хода освоения дисциплины.

11.8. Методические указания для обучающихся по прохождению промежуточной аттестации.

Промежуточная аттестация обучающихся предусматривает оценивание промежуточных и окончательных результатов обучения по дисциплине. Она включает в себя:

– экзамен – форма оценки знаний, полученных обучающимся в процессе изучения всей дисциплины или ее части, навыков самостоятельной работы, способности применять их для решения практических задач. Экзамен, как правило, проводится в период экзаменационной сессии и завершается аттестационной оценкой «отлично», «хорошо», «удовлетворительно», «неудовлетворительно».

Система оценок при проведении промежуточной аттестации осуществляется в соответствии с требованиями Положений «Положение о текущем контроле успеваемости и промежуточной аттестации обучающихся ГУАП, осваивающих образовательные программы высшего образования» и «О модульно-рейтинговой системе оценки качества учебной работы студентов в ГУАП».

Лист внесения изменений в рабочую программу дисциплины

Дата внесения изменений и дополнений. Подпись внесшего изменения	Содержание изменений и дополнений	Дата и № протокола заседания кафедры	Подпись зав. кафедрой