

МИНИСТЕРСТВО НАУКИ И ВЫСШЕГО ОБРАЗОВАНИЯ РОССИЙСКОЙ  
ФЕДЕРАЦИИ  
федеральное государственное автономное образовательное учреждение высшего  
образования  
"САНКТ-ПЕТЕРБУРГСКИЙ ГОСУДАРСТВЕННЫЙ УНИВЕРСИТЕТ  
АЭРОКОСМИЧЕСКОГО ПРИБОРОСТРОЕНИЯ"

Кафедра № 14

УТВЕРЖДАЮ

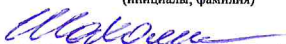
Руководитель образовательной программы

доц., к.т.н. \_\_\_\_\_

(должность, уч. степень, звание)

А.В. Шагомиров \_\_\_\_\_

(инициалы, фамилия)



(подпись)

«05» февраля 2026 г

РАБОЧАЯ ПРОГРАММА ДИСЦИПЛИНЫ

«Программирование на языках Ассемблера»  
(Наименование дисциплины)

Код направления подготовки/ специальности	09.05.01
Наименование направления подготовки/ специальности	Применение и эксплуатация автоматизированных систем специального назначения
Наименование направленности/ специализации	Математическое, программное и информационное обеспечение вычислительной техники и автоматизированных систем
Форма обучения	очная
Год приема	2026

Лист согласования рабочей программы дисциплины

Программу составил (а)

доц., к.т.н., доц. \_\_\_\_\_  
(должность, уч. степень, звание)

  
(подпись, дата)


А.В. Шагомиров \_\_\_\_\_  
(инициалы, фамилия)

Программа одобрена на заседании кафедры № 14

«05» февраля 2026 г, протокол № 5

Заведующий кафедрой № 14


к.т.н., доц. \_\_\_\_\_  
(уч. степень, звание)

  
(подпись, дата)

В.Л. Оленев \_\_\_\_\_  
(инициалы, фамилия)

Заместитель директора института №1 по методической работе

доц., к.т.н. \_\_\_\_\_  
(должность, уч. степень, звание)

  
(подпись, дата)

В.Е. Таратун \_\_\_\_\_  
(инициалы, фамилия)

## Аннотация

Дисциплина «Программирование на языках Ассемблера» входит в образовательную программу высшего образования – программу специалитета по направлению подготовки/ специальности 09.05.01 «Применение и эксплуатация автоматизированных систем специального назначения» направленности/специализации «Математическое, программное и информационное обеспечение вычислительной техники и автоматизированных систем». Дисциплина реализуется кафедрой «№14».

Дисциплина нацелена на формирование у выпускника следующих компетенций:

УК-2 «Способен управлять проектом на всех этапах его жизненного цикла»

Содержание дисциплины охватывает круг вопросов, связанных с изучением современных методов программирования на языках низкого уровня.

Преподавание дисциплины предусматривает следующие формы организации учебного процесса: лекции, лабораторные работы, самостоятельная работа студента, консультации.

Программой дисциплины предусмотрены следующие виды контроля: текущий контроль успеваемости, промежуточная аттестация в форме дифференцированного зачета (4 семестр).

Общая трудоемкость освоения дисциплины составляет 3 зачетных единицы, 108 часов.

Язык обучения по дисциплине «русский»

## 1. Перечень планируемых результатов обучения по дисциплине

### 1.1. Цели преподавания дисциплины

Цель преподавания дисциплины «Программирование на языках Ассемблера» - формирование базовой основы научно-исследовательской подготовки студентов и развитие их творческого потенциала в решении задач программирования. Основное внимание в этом курсе уделяется изучению современных методов программирования на языках низкого уровня.

В области воспитания личности целью подготовки по данной дисциплине является формирование социально-личностных и общекультурных компетенций, необходимых эрудированному специалисту для решения задач проектирования, таких как целеустремленность, организованность, трудолюбие, ответственность, коммуникативность, толерантность и др.

1.2. Дисциплина входит в состав части, формируемой участниками образовательных отношений, образовательной программы высшего образования (далее – ОП ВО).

1.3. Перечень планируемых результатов обучения по дисциплине, соотнесенных с планируемыми результатами освоения ОП ВО.

В результате изучения дисциплины обучающийся должен обладать следующими компетенциями или их частями. Компетенции и индикаторы их достижения приведены в таблице 1.

Таблица 1 – Перечень компетенций и индикаторов их достижения

Категория (группа) компетенции	Код и наименование компетенции	Код и наименование индикатора достижения компетенции
Универсальные компетенции	УК-2 Способен управлять проектом на всех этапах его жизненного цикла	УК-2.3.2 знать цифровые инструменты, предназначенные для разработки проекта/решения задачи; методы и программные средства управления проектами УК-2.У.2 уметь выдвигать альтернативные варианты действий с целью выработки новых оптимальных алгоритмов действий по проекту УК-2.В.2 владеть навыками решения профессиональных задач в условиях цифровизации общества

## 2. Место дисциплины в структуре ОП

Дисциплина может базироваться на знаниях, ранее приобретенных обучающимися при изучении следующих дисциплин:

- Введение в направление
- Информатика
- Основы программирования

Знания, полученные при изучении материала данной дисциплины, имеют как самостоятельное значение, так и могут использоваться при изучении других дисциплин:

- Технология программирования
- Организация ЭВМ и систем.

## 3. Объем и трудоемкость дисциплины

Данные об общем объеме дисциплины, трудоемкости отдельных видов учебной работы по дисциплине (и распределение этой трудоемкости по семестрам) представлены в таблице 2.

Таблица 2 – Объем и трудоемкость дисциплины

Вид учебной работы	Всего	Трудоемкость по семестрам
		№4
1	2	3
<b>Общая трудоемкость дисциплины, ЗЕ/ (час)</b>	3/ 108	3/ 108
<b>Из них часов практической подготовки</b>		
<b>Аудиторные занятия, всего час.</b>	34	34
в том числе:		
лекции (Л), (час)	17	17
практические/семинарские занятия (ПЗ), (час)		
лабораторные работы (ЛР), (час)	17	17
курсовой проект (работа) (КП, КР), (час)		
экзамен, (час)		
<b>Самостоятельная работа, всего (час)</b>	74	74
<b>Вид промежуточной аттестации:</b> зачет, дифф. зачет, экзамен (Зачет, Дифф. зач., Экз.)	Дифф. зач.,	Дифф. зач.,

#### 4. Содержание дисциплины

4.1. Распределение трудоемкости дисциплины по разделам и видам занятий.  
Разделы, темы дисциплины и их трудоемкость приведены в таблице 3.

Таблица 3 – Разделы, темы дисциплины, их трудоемкость

Разделы, темы дисциплины	Лекции (час)	ПЗ (СЗ) (час)	ЛР (час)	КП/КР (час)	СР (час)
Семестр 4					
Раздел 1. Структура языка и ассемблер	2				10
Раздел 2. Основные управляющие операторы.	4		6		10
Раздел 3. Организация разветвляющихся и циклических процессов	4		5		14
Раздел 4. Косвенная адресация.	3		6		20
Раздел 5. Организация СОМ и ЕХЕ-программ	4				20
Итого в семестре:	17		17		74
Итого	17	0	17	0	74

Практическая подготовка заключается в непосредственном выполнении обучающимися определенных трудовых функций, связанных с будущей профессиональной деятельностью.

4.2. Содержание разделов и тем лекционных занятий.

Содержание разделов и тем лекционных занятий приведено в таблице 4.

Таблица 4 – Содержание разделов и тем лекционного цикла

Номер раздела	Название и содержание разделов и тем лекционных занятий
<b>1</b>	<b>Структура языка ассемблер</b> Тема 1.1 – Синтаксис языка: алфавит, слова, операторы, программы. Определение данных, константы.

	Тема 1.2 – Организация памяти. Адресация. Регистры.
<b>2</b>	<b>Основные управляющие операторы.</b> Тема 2.1 – Команды пересылки, перестановки, сложения, вычитания, умножения и деления. Изменение размеров переменной. Тема 2.2 – Сдвиговые операции: сдвиги логические, арифметические и циклические .
<b>3</b>	<b>Организация разветвляющихся и циклических процессов.</b> Тема 3.1 – – Команда безусловного перехода, размер смещения , команды сравнения и условных переходов, арифметические проверки . Тема 3.2 – Арифметический цикл. Организация итерационных циклов, досрочный выход из цикла.
<b>4</b>	<b>Косвенная адресация.</b> Тема 4.1 – Организация косвенной адресации. Индексные регистры. Тема 4.2 – Работа с массивами одномерными и двумерными. Вычисление начального адреса. Оператор указания типа.
<b>5</b>	<b>Организация СОМ и ЕХЕ-программ .</b> Организация ЕХЕ-программы, структура сегмента и процедуры, обязательные соглашения, сегменты данных и стека. Организация СОМ - программы, ее отличие от ЕХЕ-программы. Обработка программ и ее запуск.

4.3. Практические (семинарские) занятия

Темы практических занятий и их трудоемкость приведены в таблице 5.

Таблица 5 – Практические занятия и их трудоемкость

№ п/п	Темы практических занятий	Формы практических занятий	Трудоемкость, (час)	Из них практической подготовки, (час)	№ раздела дисциплины
Учебным планом не предусмотрено					
Всего					

4.4. Лабораторные занятия

Темы лабораторных занятий и их трудоемкость приведены в таблице 6.

Таблица 6 – Лабораторные занятия и их трудоемкость

№ п/п	Наименование лабораторных работ	Трудоемкость, (час)	Из них практической подготовки, (час)	№ раздела дисциплины
Семестр 4				
1	Вычисления для знаковых и беззнаковых данных	6		2
2	Задача на ветвления	5		3
3	Задача на обработку массива	6		4
Всего		17		

4.5. Выполнение курсового проекта/ курсовой работы  
Учебным планом не предусмотрено

4.6. Самостоятельная работа обучающихся  
Виды самостоятельной работы и ее трудоемкость приведены в таблице 7.

Таблица 7 – Виды самостоятельной работы и ее трудоемкость

Вид самостоятельной работы	Всего, час	Семестр 4, час
1	2	3
Изучение теоретического материала дисциплины (ТО)	35	35
Курсовое проектирование (КП, КР)		
Расчетно-графические задания (РГЗ)		
Выполнение реферата (Р)		
Подготовка к текущему контролю успеваемости (ТКУ)	35	35
Домашнее задание (ДЗ)		
Контрольные работы заочников (КРЗ)		
Подготовка к промежуточной аттестации (ПА)	4	4
Всего:	74	74

5. Перечень учебно-методического обеспечения для самостоятельной работы обучающихся по дисциплине (модулю)  
Учебно-методические материалы для самостоятельной работы обучающихся указаны в п.п. разделов 6-11.

6. Перечень печатных и электронных учебных изданий  
Перечень печатных и электронных учебных изданий приведен в таблице 8.  
Таблица 8 – Перечень печатных и электронных учебных изданий

Шифр/ URL адрес	Библиографическая ссылка	Количество экземпляров в библиотеке (кроме электронных экземпляров)
004.4(075) Ю 78	Юров В.И. Assembler : учебное пособие / В. И. Юров. - 2-е изд. - СПб. : ПИТЕР, 2006. - 636 с.	64
004.4 К17	Калашников О. А. Ассемблер? Это просто! Учимся программировать / О. Калашников. - 2-е изд. - СПб. : БХВ - Петербург, 2014. - 336 с	10
004.4 Г 62	Голубь Н.Г. Искусство программирования на АССЕМБЛЕРЕ / Н. Г. Голубь. - 3-е изд. - СПб. : DiaSoft ; М. и др. : Питер, 2006. - 820 с	3

004.4 А14	Абель П. Язык Ассемблера для IBM PC и программирования / Питер Абель; Пер.: Ю. В. Сальников. - М. : Высш. шк., 1992. - 447 с.	13
004 Т18	Таненбаум Э. Архитектура компьютера / Э. Таненбаум. - 6-е изд. - СПб. : ПИТЕР, 2014. - 816 с.	10

#### 7. Перечень электронных образовательных ресурсов информационно-телекоммуникационной сети «Интернет»

Перечень электронных образовательных ресурсов информационно-телекоммуникационной сети «Интернет», необходимых для освоения дисциплины приведен в таблице 9.

Таблица 9 – Перечень электронных образовательных ресурсов информационно-телекоммуникационной сети «Интернет»

URL адрес	Наименование
Локальная сеть учебного корпуса Гастелло, ауд. 33_05, 33_07, 33_09	Коренева Е.А.. Программирование. Ассемблер. Учебное пособие – коллоквиум в электронном виде (Информационный ресурс кафедры) 2011-2015г

#### 8. Перечень информационных технологий

8.1. Перечень программного обеспечения, используемого при осуществлении образовательного процесса по дисциплине.

Перечень используемого программного обеспечения представлен в таблице 10.

Таблица 10 – Перечень программного обеспечения

№ п/п	Наименование
1	Операционная система Microsoft Windows
2	Компилятор C/C++

8.2. Перечень информационно-справочных систем, используемых при осуществлении образовательного процесса по дисциплине

Перечень используемых информационно-справочных систем представлен в таблице 11.

Таблица 11 – Перечень информационно-справочных систем

№ п/п	Наименование
	Не предусмотрено

#### 9. Материально-техническая база

Состав материально-технической базы, необходимой для осуществления образовательного процесса по дисциплине, представлен в таблице 12.

Таблица 12 – Состав материально-технической базы

№ п/п	Наименование составной части материально-технической базы	Номер аудитории (при необходимости)
1	Лекционная аудитория	

2	Компьютерный класс	
3	Читальный зал библиотеки	

#### 10. Оценочные средства для проведения промежуточной аттестации

10.1. Состав оценочных средств для проведения промежуточной аттестации обучающихся по дисциплине приведен в таблице 13.

Таблица 13 – Состав оценочных средств для проведения промежуточной аттестации

Вид промежуточной аттестации	Перечень оценочных средств
Дифференцированный зачет	Список вопросов;

10.2. В качестве критериев оценки уровня сформированности (освоения) компетенций обучающимися применяется 5-балльная шкала оценки сформированности компетенций, которая приведена в таблице 14. В течение семестра может использоваться 100-балльная шкала модульно-рейтинговой системы Университета, правила использования которой, установлены соответствующим локальным нормативным актом ГУАП.

Таблица 14 – Критерии оценки уровня сформированности компетенций

Оценка компетенции	Характеристика сформированных компетенций
5-балльная шкала	
«отлично» «зачтено»	Обучающийся: – глубоко и всесторонне усвоил программный материал; – уверенно, логично, последовательно и грамотно его излагает; – опираясь на знания основной и дополнительной литературы, тесно связывает усвоенные научные положения с практической деятельностью направления; – умело обосновывает и аргументирует выдвигаемые им идеи; – делает выводы и обобщения; – свободно владеет системой специализированных понятий. – правильно выполнил от 90% до 100% тестовых заданий**.
«хорошо» «зачтено»	Обучающийся: – твердо усвоил программный материал, грамотно и по существу излагает его, опираясь на знания основной литературы; – не допускает существенных неточностей; – увязывает усвоенные знания с практической деятельностью направления; – аргументирует научные положения; – делает выводы и обобщения; – владеет системой специализированных понятий. – правильно выполнил от 70% до 89% тестовых заданий**.
«удовлетворительно» «зачтено»	– обучающийся усвоил только основной программный материал, по существу излагает его, опираясь на знания только основной литературы; – допускает несущественные ошибки и неточности; – испытывает затруднения в практическом применении знаний направления; – слабо аргументирует научные положения; – затрудняется в формулировании выводов и обобщений; – частично владеет системой специализированных понятий. – правильно выполнил от 51% до 69% тестовых заданий**.
«неудовлетворительно» «не зачтено»	– обучающийся не усвоил значительной части программного материала; – допускает существенные ошибки и неточности при рассмотрении проблем в конкретном направлении; – испытывает трудности в практическом применении знаний;

Оценка компетенции	Характеристика сформированных компетенций
5-балльная шкала	
	– не может аргументировать научные положения; – не формулирует выводов и обобщений. – правильно выполнил менее 51% тестовых заданий**.

10.3. Типовые контрольные задания или иные материалы. Вопросы (задачи) для экзамена представлены в таблице 15.

Таблица 15 – Вопросы (задачи) для экзамена

№ п/п	Перечень вопросов (задач) для экзамена	Код индикатора
	Учебным планом не предусмотрено	

Вопросы (задачи) для зачета / дифф. зачета представлены в таблице 16.

Таблица 16 – Вопросы (задачи) для зачета / дифф. зачета

№ п/п	Перечень вопросов (задач) для зачета / дифф. зачета	Код индикатора
1	Ассемблер ЭВМ семейства IBM PC. Синтаксис.	УК-2.3.2
2	Определение данных. Определение данных: числовые константы.	УК-2.У.2
3	Адресация и организация памяти. Регистры и их назначение.	УК-2.В.2
4	Флаговый регистр. Команды условного перехода.	
5	Команды пересылки.	
6	Команды сложения.	
7	Команды вычитания.	
8	Организация разветвляющихся процессов.	
9	Организация циклов.	
10	Команда безусловного перехода.	
11	Сдвиговые операции.	
12	Операция умножения Изменение размера переменной.	
13	Операция деления Изменение размера переменной.	
14	Косвенная адресация. Оператор указания типа.	
15	Работа с массивами.	
16	EXE -программы. Принятые соглашения.	
17	Организация EXE - программы, ее обработка.	
18	Организация COM - программы, ее обработка.	
19	Программирование в машинных кодах.	

Перечень тем для выполнения курсового проекта/ курсовой работы представлены в таблице 17.

Таблица 17 – Перечень тем для выполнения курсового проекта / курсовой работы

№ п/п	Примерный перечень тем для выполнения курсового проекта/ курсовой работы
	Учебным планом не предусмотрено

Вопросы для проведения промежуточной аттестации в виде тестирования представлены в таблице 18.

Таблица 18 – Примерный перечень вопросов для тестов

№ п/п	Примерный перечень вопросов для тестов	Код индикатора
	Не предусмотрено	

Перечень тем контрольных работ по дисциплине обучающихся заочной формы обучения, представлены в таблице 19.

Таблица 19 – Перечень контрольных работ

№ п/п	Перечень контрольных работ
	Не предусмотрено

10.4. Методические материалы, определяющие процедуры оценивания индикаторов, характеризующих этапы формирования компетенций, содержатся в локальных нормативных актах ГУАП, регламентирующих порядок и процедуру проведения текущего контроля успеваемости и промежуточной аттестации обучающихся ГУАП.

## 11. Методические указания для обучающихся по освоению дисциплины

11.1. Методические указания для обучающихся по освоению лекционного материала

Основное назначение лекционного материала – логически стройное, системное, глубокое и ясное изложение учебного материала. Назначение современной лекции в рамках дисциплины не в том, чтобы получить всю информацию по теме, а в освоении фундаментальных проблем дисциплины, методов научного познания, новейших достижений научной мысли. В учебном процессе лекция выполняет методологическую, организационную и информационную функции. Лекция раскрывает понятийный аппарат конкретной области знания, её проблемы, дает цельное представление о дисциплине, показывает взаимосвязь с другими дисциплинами.

### Планируемые результаты при освоении обучающимися лекционного материала:

- получение современных, целостных, взаимосвязанных знаний, уровень которых определяется целевой установкой к каждой конкретной теме;
- получение опыта творческой работы совместно с преподавателем;
- развитие профессионально-деловых качеств, любви к предмету и самостоятельного творческого мышления.
- появление необходимого интереса, необходимого для самостоятельной работы;
- получение знаний о современном уровне развития науки и техники и о прогнозе их развития на ближайшие годы;
- научиться методически обрабатывать материал (выделять главные мысли и положения, приходить к конкретным выводам, повторять их в различных формулировках);
- получение точного понимания всех необходимых терминов и понятий.

Лекционный материал может сопровождаться демонстрацией слайдов и использованием раздаточного материала при проведении коротких дискуссий об особенностях применения отдельных тематик по дисциплине.

### Структура предоставления лекционного материала:

- Изложение лекционного материала;
- Освоение теоретического материала по вопросам, представленным в таблице 16.

## 11.2. Методические указания для обучающихся по участию в семинарах

Учебным планом не предусмотрено.

11.3. Методические указания для обучающихся по прохождению практических занятий

Учебным планом не предусмотрено.

11.4. Методические указания для обучающихся по выполнению лабораторных работ

В ходе выполнения лабораторных работ обучающийся должен углубить и закрепить знания, практические навыки, овладеть современной методикой и техникой эксперимента в соответствии с квалификационной характеристикой обучающегося. Выполнение лабораторных работ состоит из экспериментально-практической, расчетно-аналитической частей и контрольных мероприятий.

Выполнение лабораторных работ обучающимся является неотъемлемой частью изучения дисциплины, определяемой учебным планом, и относится к средствам, обеспечивающим решение следующих основных задач обучающегося:

- приобретение навыков исследования процессов, явлений и объектов, изучаемых в рамках данной дисциплины;
- закрепление, развитие и детализация теоретических знаний, полученных на лекциях;
- получение новой информации по изучаемой дисциплине;
- приобретение навыков самостоятельной работы с лабораторным оборудованием и приборами.

### **Задание и требования к проведению лабораторных работ**

1. Каждая ЛР выполняется по индивидуальному заданию, выданному студенту преподавателем;
2. в задании должно быть четко сформулирована задача, выполняемая в ЛР;
3. описаны входные и выходные данные для проведения ЛР;
4. ЛР должна выполняться на основе полученных теоретических знаниях;
5. выполнение ЛР должно осуществляться на основе методических указаний, предоставляемых преподавателем;
6. ЛР должна выполняться в специализированном компьютерном классе и может быть доработана студентом в домашних условиях, если позволяет ПО;
7. итогом выполненной ЛР является отчет с демонстрацией результатов работы преподавателю в электронном виде.

### **Структура и форма отчета о лабораторной работе**

- Постановка задачи;
- Формализация задачи;
- Схема алгоритма;
- Листинг программы;
- Результаты работы;
- Список используемой литературы.

### **Требования к оформлению отчета о лабораторной работе**

- ЛР представляется в печатном и электронном виде;
- ЛР должна соответствовать структуре и форме отчета, представленном выше;
- ЛР должна иметь титульный лист (ГОСТ 7.32-2001 издания 2008 года) с названием и подписью студента, который ее сделал и оформил;
- студент должен защитить ЛР. Отметка о защите должна находиться на титульном листе вместе с подписью преподавателя.

11.5. Методические указания для обучающихся по выполнению курсового проекта/ курсовой работы

Учебным планом не предусмотрено.

11.6. Методические указания для обучающихся по прохождению самостоятельной работы

В ходе выполнения самостоятельной работы, обучающийся выполняет работу по заданию и при методическом руководстве преподавателя, но без его непосредственного участия.

В процессе выполнения самостоятельной работы, у обучающегося формируется целесообразное планирование рабочего времени, которое позволяет им развивать умения и навыки в усвоении и систематизации приобретаемых знаний, обеспечивает высокий уровень успеваемости в период обучения, помогает получить навыки повышения профессионального уровня.

Методическими материалами, направляющими самостоятельную работу обучающихся являются учебно-методический материал по дисциплине.

11.7. Методические указания для обучающихся по прохождению текущего контроля успеваемости.

Текущий контроль успеваемости предусматривает контроль качества знаний обучающихся, осуществляемого в течение семестра с целью оценивания хода освоения дисциплины.

11.8. Методические указания для обучающихся по прохождению промежуточной аттестации.

Промежуточная аттестация обучающихся предусматривает оценивание промежуточных и окончательных результатов обучения по дисциплине. Она включает в себя:

– дифференцированный зачет – это форма оценки знаний, полученных обучающимся при изучении дисциплины, при выполнении курсовых проектов, курсовых работ, научно-исследовательских работ и прохождении практик с аттестационной оценкой «отлично», «хорошо», «удовлетворительно», «неудовлетворительно».

#### Лист внесения изменений в рабочую программу дисциплины

Дата внесения изменений и дополнений. Подпись внесшего изменения	Содержание изменений и дополнений	Дата и № протокола заседания кафедры	Подпись зав. кафедрой