

МИНИСТЕРСТВО НАУКИ И ВЫСШЕГО ОБРАЗОВАНИЯ РОССИЙСКОЙ
ФЕДЕРАЦИИ
федеральное государственное автономное образовательное учреждение высшего
образования
"САНКТ-ПЕТЕРБУРГСКИЙ ГОСУДАРСТВЕННЫЙ УНИВЕРСИТЕТ
АЭРОКОСМИЧЕСКОГО ПРИБОРОСТРОЕНИЯ"

Кафедра № 85

УТВЕРЖДАЮ
Руководитель образовательной программы

к.ю.н., доц.
(должность, уч. степень, звание)


А.А. Боев
(инициалы, фамилия)

(подпись)

«25» февраля 2026 г


Лист согласования рабочей программы дисциплины

Программу составил (а)


доц., к.ю.н.  25.02.2026 Л.А. Харитонов
(должность, уч. степень, звание) (подпись, дата) (инициалы, фамилия)

Программа одобрена на заседании кафедры № 85
«25» февраля 2026 г., протокол № 7

Заведующий кафедрой № 85

к.ю.н., доц.  25.02.2026 А.А. Боев
(уч. степень, звание) (подпись, дата) (инициалы, фамилия)

Заместитель директора института №8 по методической работе

доц., к.э.н., доц.  25.02.2026 Л.В. Рудакова
(должность, уч. степень, звание) (подпись, дата) (инициалы, фамилия)

РАБОЧАЯ ПРОГРАММА ДИСЦИПЛИНЫ

«Практика толкования права»
(Наименование дисциплины)

Код направления подготовки/ специальности	40.03.01
Наименование направления подготовки/ специальности	Юриспруденция
Наименование направленности/ специализации	Общая направленность
Форма обучения	очно-заочная
Год приема	2026

Аннотация

Дисциплина «Практика толкования права» входит в образовательную программу высшего образования – программу бакалавриата по направлению подготовки/ специальности 40.03.01 «Юриспруденция» направленности/специализации «Общая направленность». Дисциплина реализуется кафедрой «№85».

Дисциплина нацелена на формирование у выпускника следующих компетенций:

ПК-4 «Способность правильно квалифицировать факты и обстоятельства»

Содержание дисциплины охватывает круг вопросов, связанных с правилами и способами толкованием правовых норм, пределами судебного усмотрения, проблемами судебного правотворчества.

Преподавание дисциплины предусматривает следующие формы организации учебного процесса: лекции, практические занятия, самостоятельная работа обучающегося.

Программой дисциплины предусмотрены следующие виды контроля: текущий контроль успеваемости, промежуточная аттестация в форме зачета (6 семестр).

Общая трудоемкость освоения дисциплины составляет 2 зачетных единицы, 72 часа.

Язык обучения по дисциплине «русский»

1. Перечень планируемых результатов обучения по дисциплине

1.1. Цели преподавания дисциплины

Цели преподавания дисциплины: углубленное изучение методологии толкования норм материального и процессуального права, в комплексе с другими правовыми дисциплинами служит наиболее качественному усвоению нормативного материала, судебной практики и обобщающих позиций высших судов, освоению категориального аппарата в вопросах интерпретационной деятельности судьи, выработке научного взгляда на распознавание права, в целом.

1.2. Дисциплина входит в состав части, формируемой участниками образовательных отношений, образовательной программы высшего образования (далее – ОП ВО).

1.3. Перечень планируемых результатов обучения по дисциплине, соотнесенных с планируемыми результатами освоения ОП ВО.

В результате изучения дисциплины обучающийся должен обладать следующими компетенциями или их частями. Компетенции и индикаторы их достижения приведены в таблице 1.

Таблица 1 – Перечень компетенций и индикаторов их достижения

Категория (группа) компетенции	Код и наименование компетенции	Код и наименование индикатора достижения компетенции
Профессиональные компетенции	ПК-4 Способность правильно квалифицировать факты и обстоятельства	ПК-4.3.1 знать сущность и содержание основных понятий и категорий, в том числе теорию юридических фактов, суть принципов различных отраслей права и методов правового регулирования различных правоотношений; оснований возникновения различных правоотношений ПК-4.У.1 уметь правильно квалифицировать различные обстоятельства и применять соответствующий нормативный акт, в том числе при наличии коллизии правых норм; выбирать надлежащий способ защиты нарушенных прав; проводить правильную юридическую квалификацию правового отношения; корректировать правоприменительную деятельность в соответствии с изменениями в действующем законодательстве ПК-4.В.1 владеть навыками квалификации правового отношения; техникой составления различных правовых документов; навыками системного толкования правовых актов

2. Место дисциплины в структуре ОП

Дисциплина может базироваться на знаниях, ранее приобретенных обучающимися при изучении следующих дисциплин:

- « Теория государства и права»,
- « Культура речи в профессиональной деятельности юриста»,

Знания, полученные при изучении материала данной дисциплины, имеют как самостоятельное значение, так и могут использоваться при прохождении производственной преддипломной практики

3. Объем и трудоемкость дисциплины

Данные об общем объеме дисциплины, трудоемкости отдельных видов учебной работы по дисциплине (и распределение этой трудоемкости по семестрам) представлены в таблице 2.

Таблица 2 – Объем и трудоемкость дисциплины

Вид учебной работы	Всего	Трудоемкость по семестрам
		№6

1	2	3
Общая трудоемкость дисциплины, ЗЕ/ (час)	2/ 72	2/ 72
Из них часов практической подготовки	17	17
Аудиторные занятия, всего час.	34	34
в том числе:		
лекции (Л), (час)	17	17
практические/семинарские занятия (ПЗ), (час)	17	17
лабораторные работы (ЛР), (час)		
курсовой проект (работа) (КП, КР), (час)		
экзамен, (час)		
Самостоятельная работа, всего (час)	38	38
Вид промежуточной аттестации: зачет, дифф. зачет, экзамен (Зачет, Дифф. зач, Экз.)	Зачет,	Зачет,

4. Содержание дисциплины

4.1. Распределение трудоемкости дисциплины по разделам и видам занятий.

Разделы, темы дисциплины и их трудоемкость приведены в таблице 3.

Таблица 3 – Разделы, темы дисциплины, их трудоемкость

Разделы, темы дисциплины	Лекции (час)	ПЗ (СЗ) (час)	ЛР (час)	КП/КР (час)	СР (час)
Семестр 6					
Раздел 1. История развития учения о толковании правовых норм Тема 1.1. Понятие толкования правовых норм. Тема 1.2. Основные этапы становления теории интерпретации правовых норм Тема 1.3. Особенности интерпретационной деятельности в различных правовых системах (правопорядках)	8	8			20
Раздел 2. Интерпретация правовых текстов. Тема 2.1. Теория объекта и субъекта интерпретационного процесса. Тема 2.2. Правила толкования правовых норм. Тема 2.3. Приемы и виды толкования. Тема 2.4. Судебное толкование правовых норм	9	9			18
Итого в семестре:	17	17			38
Итого	17	17	0	0	38

Практическая подготовка заключается в непосредственном выполнении обучающимися определенных трудовых функций, связанных с будущей профессиональной деятельностью.

4.2. Содержание разделов и тем лекционных занятий.

Содержание разделов и тем лекционных занятий приведено в таблице 4.

Таблица 4 – Содержание разделов и тем лекционного цикла

Номер раздела	Название и содержание разделов и тем лекционных занятий
1	История развития учения о толковании правовых норм Тема 1.1. Понятие толкования правовых норм. Толкование права или толкование закона. Сущность, содержание и соотношение основных понятий: «герменевтика», «интерпретация», «толкование». Соотношение понятий: «осуществление права», «интерпретация права», «распознавание права», «применение права», «толкование права». Теория юридических фактов, принципы различных отраслей права и методы правового регулирования различных

	<p>правоотношений и их значение для толкования правовых норм.</p> <p>Тема 1.2. Основные этапы становления теории интерпретации правовых норм. Толкование норм в акефальных обществах. Толкование правовых норм в Древнем Риме. Юридическая герменевтика в Средние века. Юридическая герменевтика в Европе в период с XVII – го до начала XX – го веков. Возникновение русской юридической герменевтики в конце XIX – го начале XX – го столетия. Учение о толковании в советский период и на современном этапе развития права.</p> <p>Тема 1.3. Особенности интерпретационной деятельности в различных правовых системах (правопорядках) Толкование права в англо-американском и романо-германском направлениях развития права. Мусульманская традиция толкования правовых норм.</p>
2	<p>Интерпретация правовых текстов.</p> <p>Тема 2.1. Теория объекта и субъекта интерпретационного процесса. Философско-правовая основа проекционного мышления субъекта толкования. Психология интерпретатора. Законы логики в умственной деятельности субъекта толкования. Личностные факторы судьи, детерминирующие мыслительный процесс распознавания права (этика, вероисповедание, политика, генетико-биографическая предрасположенность, половая ориентация и т.п.). Проблема «пробельности права». Соотношение пробелов в праве с «балластовыми» нормами.</p> <p>Тема 2.2. Правила толкования правовых норм. Классификация правил толкования на различных этапах развития юридической герменевтики. «Критика» как подготовительная стадия толкования: задачи, приемы, границы. Содержание основных этапов «традиционного» толкования: словесное, реальное толкование, логическое развитие. Правила словесного толкования. Правила устранения неясности. Способы логического развития законодательных норм как операции по преодолению законодательных пробелов.</p> <p>Тема 2.3. Приемы и виды толкования. Толкование по объему. Классические и неклассические приемы толкования правовых норм. Официальное и неофициальное толкование правовых норм. Навыки квалификации правового отношения. Техника составления различных правовых документов и ее значение для толкования правовых норм; Системное толкование правовых актов. Значение толкования правовых норм для правильной юридической квалификации правового отношения и корректировки правоприменительной деятельности в соответствии с изменениями в действующем законодательстве.</p> <p>Тема 2.4. Судебное толкование правовых норм Судебное толкование – творчество или следование закону? Единообразное толкование норм судами. Судейский «субъективизм» в судебном толковании: причины возникновения, границы и способы контроля. Критический анализ некоторых примеров судебного толкования. Практические последствия незнания судьей правил распознавания права. Причины и перспективы развития прецедентного толкования положений Конвенции Европейским судом по правам человека, сравнение с толкованием норм Конституции Конституционным судом РФ.</p>

Примечание: Лекционные занятия по разделам 1-2 проводятся в интерактивных формах: управляемая дискуссия, беседа.

4.3. Практические (семинарские) занятия

Темы практических занятий и их трудоемкость приведены в таблице 5.

Таблица 5 – Практические занятия и их трудоемкость

Темы практических занятий	Формы практических занятий	Трудоемкость, (час)	Из них практической подготовки, (час)	№ раздела дисциплины
Семестр 6				
Понятие толкования правовых норм	Обсуждение вопросов: 1.Толкование права или толкование закона. 2.Сущность, содержание и соотношение основных понятий: «герменевтика», «интерпретация», «толкование». 3.Соотношение понятий: «осуществление права», «интерпретация права», «распознавание права», «применение права», «толкование права». Групповая дискуссия по теме: «Теория юридических фактов, принципы различных отраслей права и методы правового регулирования различных правоотношений и их значение для толкования правовых норм» Решение ситуационных задач	2	2	1
Основные этапы становления теории интерпретации правовых норм	Закрепить полученные знания по вопросам: Толкование норм в акефальных обществах. Толкование правовых норм в Древнем Риме. Юридическая герменевтика в Средние века. Юридическая герменевтика в Европе в период с XVII – го до начала XX – го веков. Возникновение русской юридической герменевтики в конце XIX – го начале XX – го столетия. Учение о толковании в советский период и на современном этапе развития права. Решение ситуационных задач.	2	2	1
Особенности интерпретационной деятельности в различных правовых системах (правопорядках)	Обсуждение вопросов: Толкование права в англо-американском и романо-германском направлениях развития права. Мусульманская традиция толкования правовых норм. Решение ситуационных задач по теме: Интерпретация правовых текстов.	2	2	1
Теория объекта и	Обсуждение, изученных	2	2	2

<p>субъекта интерпретационного процесса.</p>	<p>вопросов: Философско-правовая основа проекционного мышления субъекта толкования. Психология интерпретатора. Законы логики в умственной деятельности субъекта толкования. Личностные факторы судьбы, детерминирующие мыслительный процесс распознавания права (этика, вероисповедание, политика, генетико-биографическая предрасположенность, половая ориентация и т.п.). Проблема «пробельности права». Соотношение пробелов в праве с «балластовыми» нормами. Решение ситуационных задач по теме: пробелы в нормативных правовых актах</p>			
<p>Правила толкования правовых норм.</p>	<p>Обсуждение вопросов: Классификация правил толкования на различных этапах развития юридической герменевтики. «Критика» как подготовительная стадия толкования: задачи, приемы, границы. Содержание основных этапов «традиционного» толкования: словесное, реальное толкование, логическое развитие. Правила словесного толкования. Правила устранения неясности. Групповая дискуссия по теме: Способы логического развития законодательных норм как операции по преодолению законодательных пробелов. Решение ситуационных задач</p>	<p>3</p>	<p>3</p>	<p>2</p>
<p>Приемы и виды толкования.</p>	<p>Обсуждение вопросов: Толкование по объему. Классические и неклассические приемы толкования правовых норм. Официальное и неофициальное толкование правовых норм. Выполнение практических заданий по вопросам: Навыки квалификации правового отношения. Техника составления различных правовых документов и ее значение для толкования правовых норм. Системное толкование правовых актов.</p>	<p>3</p>	<p>3</p>	<p>2</p>

Судебное толкование правовых норм	Групповая дискуссия по темам: Практические последствия незнания судьей правил распознавания права. Решение ситуационных задач.	3	3	2
Всего		17	17	

Примечание: практические (семинарские) занятия проходят в интерактивной форме: решение ситуационных задач, кейс, мозговой штурм, групповые дискуссии

4.4. Лабораторные занятия

Темы лабораторных занятий и их трудоемкость приведены в таблице 6.

Таблица 6 – Лабораторные занятия и их трудоемкость

№ п/п	Наименование лабораторных работ	Трудоемкость, (час)	Из них практической подготовки, (час)	№ раздела дисциплины
Учебным планом не предусмотрено				
Всего				

4.5. Выполнение курсового проекта/ курсовой работы

Учебным планом не предусмотрено

4.6. Самостоятельная работа обучающихся

Виды самостоятельной работы и ее трудоемкость приведены в таблице 7.

Таблица 7 – Виды самостоятельной работы и ее трудоемкость

Вид самостоятельной работы	Всего, час	Семестр 6, час
1	2	3
Изучение теоретического материала дисциплины (ТО)	10	10
Курсовое проектирование (КП, КР)		
Расчетно-графические задания (РГЗ)		
Выполнение реферата (Р)		
Подготовка к текущему контролю успеваемости (ТКУ)	10	10
Домашнее задание (ДЗ)		
Контрольные работы заочников (КРЗ)		
Подготовка к промежуточной аттестации (ПА)	18	18
Всего:	38	38

5. Перечень учебно-методического обеспечения

для самостоятельной работы обучающихся по дисциплине (модулю)

Учебно-методические материалы для самостоятельной работы обучающихся указаны в п.п. разделов 6-11.

6. Перечень печатных и электронных учебных изданий

Перечень печатных и электронных учебных изданий приведен в таблице 8.

Таблица 8– Перечень печатных и электронных учебных изданий

Шифр/ URL адрес	Библиографическая ссылка	Количество экземпляров в библиотеке (кроме электронных экземпляров)
<p>URL: https://znanium.com/catalog/product/989114</p>	<p>Марченко, М. Н. Проблемы теории государства и права: Учебник / М.Н. Марченко; Московский Государственный Университет им. М.В. Ломоносова. - 2-е изд., перераб. и доп. - М.: Норма: НИЦ Инфра-М, 2019. - 784 с. - ISBN 978-5-91768-264-8. - Текст: электронный. -</p>	
<p>https://urait.ru/book/yuridicheskaya-tehnika-583180</p>	<p><i>Горохова, С. С.</i> Юридическая техника : учебник и практикум для вузов / С. С. Горохова. — 3-е изд., перераб. и доп. — Москва : Издательство Юрайт, 2026. — 340 с. — (Высшее образование). — ISBN 978-5-534-18450-1. — Текст : электронный // Образовательная платформа Юрайт [сайт]. — URL: https://urait.ru/bcode/583180 (дата обращения: 25.06.2026).</p>	
<p>https://znanium.ru/catalog/document?id=481729</p>	<p>Философия права и юридическая герменевтика Издательство: Юридическое издательство Норма Автор: Малинова Изабелла Павловна Год издания: 2026</p>	
<p>- URL: https://znanium.ru/catalog/product/2237637 – Режим доступа: по подписке.</p>	<p>Морозова, Л. А. Теория государства и права : учебник / Л. А. Морозова. — 6-е изд., перераб. и доп. — Москва : Норма : ИНФРА-М, 2026. — 464 с. - ISBN 978-5-91768-844-2. - Текст : электронный.</p>	
<p>https://urait.ru/book/sudebnoe-normotvorchestvo-konceptualnye-osnovy-586810</p>	<p><i>Кучин, М. В.</i> Судебное нормотворчество: концептуальные основы : монография / М. В. Кучин. — Москва : Издательство Юрайт, 2026. — 275 с. — (Актуальные монографии). — ISBN 978-5-534-08293-7. — Текст : электронный // Образовательная платформа Юрайт [сайт]. —</p>	

	URL: https://urait.ru/bcode/586810 (дата обращения: 02.07.2026).	
--	--	--

7. Перечень электронных образовательных ресурсов информационно-телекоммуникационной сети «Интернет»

Перечень электронных образовательных ресурсов информационно-телекоммуникационной сети «Интернет», необходимых для освоения дисциплины приведен в таблице 9.

Таблица 9 – Перечень электронных образовательных ресурсов информационно-телекоммуникационной сети «Интернет»

URL адрес	Наименование
https://pro.guap.ru	Элементы электронного курса по дисциплине размещены <u>внутри ЭИОС ГУАП «Интегрированная среда обучения»</u>
https://lms.guap.ru	Элементы электронного курса по дисциплине размещены <u>внутри системы дистанционного обучения ГУАП</u>

8. Перечень информационных технологий

8.1. Перечень программного обеспечения, используемого при осуществлении образовательного процесса по дисциплине.

Перечень используемого программного обеспечения представлен в таблице 10.

Таблица 10– Перечень программного обеспечения

№ п/п	Наименование
1	Электронная информационно-образовательная среда ГУАП «Интегрированная среда обучения» (https://pro.guap.ru/) разработана сотрудниками ГУАП (введена в эксплуатацию приказом ГУАП от 06.06.2017 № 05-215/17), перечень модулей и их функциональное назначение изложены по ссылке https://guap.ru/it/system/iso
2	Официальный сайт образовательной организации в сети «Интернет» (https://guap.ru/), разработан сотрудниками ГУАП (введен в эксплуатацию Приказом ГУАП от 23.03.2023 № 05-145/23)
3	LibreOffice 5 (Лицензия LGPLv3)
4	Microsoft Office 2019 и специальные программные средства (договор ГУАП, информация о лицензии представлена по ссылке https://guap.ru/it/system/iso/po

8.2. Перечень информационно-справочных систем, используемых при осуществлении образовательного процесса по дисциплине

Перечень используемых информационно-справочных систем представлен в таблице 11.

Таблица 11– Перечень информационно-справочных систем

№ п/п	Наименование
	Электронные библиотечные ресурсы и системы
1	Электронный каталог библиотеки ГУАП с доступом к базе полнотекстовых изданий (https://lib.guap.ru/), доступ через личный кабинет читателя библиотеки ГУАП
2	Научная электронная библиотека «eLIBRARY» (https://elibrary.ru/), доступ через личный кабинет читателя библиотеки ГУАП, а также по IP -адресам ГУАП
3	ЭБС «Лань» (https://e.lanbook.com/), доступ через личный кабинет читателя библиотеки ГУАП, а также по IP -адресам ГУАП
4	ЭБС Консорциума аэрокосмических вузов России (http://elsau.ru/suai), доступ по IP-адресам ГУАП
5	ЭБС Znaniium (https://znanium.ru/), доступ через личный кабинет читателя библиотеки

	ГУАП, а также по IP -адресам ГУАП
6	образовательная платформа «Юрайт» (https://urait.ru/), доступ через личный кабинет читателя библиотеки ГУАП, а также по IP -адресам ГУАП
8	Научная электронная библиотека «КиберЛенинка» (https://cyberleninka.ru/), свободный доступ
	Информационные и справочно-правовые системы
9	"Консультант Плюс" (www.consultant.ru) сетевая версия для образовательных организаций, доступ по IP -адресам ГУАП
	Современные профессиональные базы данных
10	Федеральный портал «Российское образование» (https://ro-edu.ru/), свободный доступ
11	Реферативная база данных рецензируемой научной литературы Scopus (https://www.scopus.com/), доступ по IP -адресам ГУАП

9. Материально-техническая база

Состав материально-технической базы, необходимой для осуществления образовательного процесса по дисциплине, представлен в таблице 12.

Таблица 12 – Состав материально-технической базы

№ п/п	Наименование составной части материально-технической базы	Номер аудитории (при необходимости)
1	Учебная аудитория для проведения занятий лекционного типа – укомплектована специализированной (учебной) мебелью, набором демонстрационного оборудования и учебно-наглядными пособиями, обеспечивающими тематические иллюстрации, соответствующие рабочим учебным программам дисциплин (модулей).	33-07, 32-11, 32-13, 34-04
2	Учебная аудитория для проведения занятий семинарского типа - укомплектована специализированной (учебной) мебелью, техническими средствами обучения, служащими для представления учебной информации	32-01
3	Помещение для самостоятельной работы – укомплектовано специализированной (учебной) мебелью, оснащено компьютерной техникой с возможностью подключения к сети "Интернет" и обеспечено доступом в электронную информационно-образовательную среду организации	Читальный зал библиотеки; 21-17 - кабинет курсового и дипломного проектирования
4	Аудитория для проведения промежуточной аттестации – укомплектована специализированной (учебной) мебелью, техническими средствами обучения, служащими для представления учебной информации	32-15

10. Оценочные средства для проведения промежуточной аттестации

10.1. Состав оценочных средств для проведения промежуточной аттестации обучающихся по дисциплине приведен в таблице 13.

Таблица 13 – Состав оценочных средств для проведения промежуточной аттестации

Вид промежуточной аттестации	Перечень оценочных средств
Зачет	Список вопросов; Тесты; Задачи.

10.2. В качестве критериев оценки уровня сформированности (освоения) компетенций обучающимися применяется 5-балльная шкала оценки сформированности компетенций, которая приведена в таблице 14. В течение семестра может использоваться 100-балльная шкала модульно-рейтинговой системы Университета, правила использования которой, установлены соответствующим локальным нормативным актом ГУАП.

Таблица 14 – Критерии оценки уровня сформированности компетенций

Оценка компетенции	Характеристика сформированных компетенций
5-балльная шкала	

Оценка компетенции	Характеристика сформированных компетенций
5-балльная шкала	
«зачтено»	<ul style="list-style-type: none"> – обучающийся глубоко и всесторонне усвоил программный материал; – уверенно, логично, последовательно и грамотно его излагает; – опираясь на знания основной и дополнительной литературы, тесно привязывает усвоенные научные положения с практической деятельностью направления; – умело обосновывает и аргументирует выдвигаемые им идеи; – делает выводы и обобщения; – свободно владеет системой специализированных понятий.
«зачтено»	<ul style="list-style-type: none"> – обучающийся твердо усвоил программный материал, грамотно и по существу, излагает его, опираясь на знания основной литературы; – не допускает существенных неточностей; – увязывает усвоенные знания с практической деятельностью направления; – аргументирует научные положения; – делает выводы и обобщения; – владеет системой специализированных понятий.
«зачтено»	<ul style="list-style-type: none"> – обучающийся усвоил только основной программный материал, по существу, излагает его, опираясь на знания только основной литературы; – допускает несущественные ошибки и неточности; – испытывает затруднения в практическом применении знаний направления; – слабо аргументирует научные положения; – затрудняется в формулировании выводов и обобщений; – частично владеет системой специализированных понятий.
«не зачтено»	<ul style="list-style-type: none"> – обучающийся не усвоил значительной части программного материала; – допускает существенные ошибки и неточности при рассмотрении проблем в конкретном направлении; – испытывает трудности в практическом применении знаний; – не может аргументировать научные положения; – не формулирует выводов и обобщений.

10.3. Типовые контрольные задания или иные материалы.

Вопросы (задачи) для экзамена представлены в таблице 15.

Таблица 15 – Вопросы (задачи) для экзамена

№ п/п	Перечень вопросов (задач) для экзамена	Код индикатора
	Учебным планом не предусмотрено	

Вопросы (задачи) для зачета / дифф. зачета представлены в таблице 16.

Таблица 16 – Вопросы (задачи) для зачета / дифф. зачета

№ п/п	Перечень вопросов (задач) для зачета / дифф. зачета	Код индикатора
1.	Сформулируйте определение понятия толкование правовых норм, сравните его с понятием толкование закона	ПК-4.У.1
2.	Назовите функции толкования правовых норм. Приведите примеры	ПК-4.3.1
3.	Что такое логический способ толкования правовых норм. Приведите примеры	ПК-4.3.1
4.	Что такое филологический способ толкования правовых норм. Приведите примеры	ПК-4.3.1
5.	Что такое систематический способ толкования правовых норм. Приведите примеры	ПК-4.3.1
6	Что такое телеологический способ толкования правовых норм. Приведите примеры	ПК-4.3.1
7	Охарактеризуйте функциональный способ толкования правовых норм. Приведите примеры	ПК-4.3.1

8	Сравните понятия «юридическая герменевтика» и «толкование правовых норм». Приведите примеры.	ПК-4.3.1
9	Охарактеризуйте толкование правовых норм по объему. Приведите примеры	ПК-4.3.1
10	Что такое официальное толкование правовых норм. Приведите примеры	ПК-4.3.1
11	Что такое неофициальное толкование правовых норм. Приведите примеры	ПК-4.3.1
12	Охарактеризуйте политический способ толкования правовых норм. Приведите примеры	ПК-4.3.1
13	Охарактеризуйте социологический способ толкования правовых норм. Приведите примеры.	ПК-4.3.1
14	Охарактеризуйте социальный подход к толкованию правовых норм. Приведите примеры.	ПК-4.3.1
15	Охарактеризуйте герменевтический подход к толкованию правовых норм. Сформулируйте каноны толкования по Э. Бэгги.	ПК-4.3.1
16	Охарактеризуйте феноменологический подход к толкованию правовых норм. Сформулируйте стадии интерпретационного процесса.	ПК-4.3.1
17	Что такое динамическая теория толкования правовых норм	ПК-4.3.1
18	Что такое статическая теорию толкования правовых норм	ПК-4.3.1
19	Назовите правила толкования правовых норм	ПК-4.3.1
20	Охарактеризуйте акты толкования правовых норм	ПК-4.3.1
21	Изучите ст. 431 Гражданского кодекса РФ (часть 1). Определите виды и приемы толкования договора.	ПК-4.У.1
22	Какие принципы и способы толкования были использованы в Постановлении Конституционного Суда РФ от 27.11.2008 № 11-П? Аргументируйте свой ответ.	ПК-4.В.1
23	Изучите Постановление Конституционного Суда РФ от 11 декабря 1998 г. № 28-П "По делу о толковании положений части 4 статьи 111 Конституции Российской Федерации" и подготовьте ответы: А) Определите субъекта инициативы запроса. Вправе ли данный субъект обращаться с запросом о толковании Конституции? Ответ подтвердите ссылкой на статью закона. Б) Какова процедура толкования Конституционным судом? В) Какие способы (приемы) толкования применены КС для разъяснения данной нормы? Г) Какова юридическая силы особого мнения судьи КС РФ?	ПК-4.В.1
24	Сопоставьте два Постановления Конституционного Суда РФ: Постановление КС РФ от 18 января 1996 г. № 2-П по делу о проверке конституционности ряда положений Устава (Основного Закона) Алтайского края и особое мнение судей Н.В. Витрука, Г.А. Гаджиева, Ю.Д. Рудкина.	ПК-4.В.1
25	Сравните судебный прецедент с прецедентом толкования	ПК-4.У.1
26.	Сравните метантерпретационные стратегии «текстуалистов» (А. Скалиа) и «прагматиков» (Р. Познер)	ПК-4.У.1
27	Проанализируйте подход к толкованию правовых норм Г. Кельзена.	ПК-4.У.1
28	«Судья-новый суверен». Обоснуйте или опровергните это утверждение	ПК-4.В.1 ПК-4.В.1
29	Оцените перспективы реалистической стратегии толкования правовых норм в России.	ПК-4.В.1
30	«Толкование должно быть только буквальным». Обоснуйте или опровергните это утверждение	ПК-4.В.1

Перечень тем для курсового проектирования/выполнения курсовой работы представлены в таблице 17.

Таблица 17 – Перечень тем для курсового проектирования/выполнения курсовой работы

№ п/п	Примерный перечень тем для курсового проектирования/выполнения курсовой работы
	Учебным планом не предусмотрено

Вопросы для проведения промежуточной аттестации в виде тестирования представлены в таблице 18.

Таблица 18 – Примерный перечень вопросов для тестов

№ п/п	Примерный перечень вопросов для тестов	Код индикатора
1	<p>Прочитайте текст, выберите правильный ответ К какому понятию относится следующее определение: «Выражающаяся в особом юридическом акте интеллектуально волевая деятельность субъектов права по уяснению смысла норм права в целях их наиболее правильной, быстрой и экономной реализации»?</p> <p>А) правотворчество. Б) толкование. В) правоприменение. Г) реализация норм права.</p>	ПК-4.3.1
2	<p>Прочитайте текст, выберите правильный ответ Предметом толкования в праве выступает:</p> <p>А) закон. Б) воля законодателя, выраженная в норме права. В) подзаконный акт. Г) норма права.</p>	ПК-4.У.1
3	<p>Прочитайте текст, выберите правильный ответ Процесс толкования норм права состоит из элементов:</p> <p>А) диспозиции и санкции. Б) подготовки и обсуждения. В) уяснения и разъяснения. Г) объективного и субъективного.</p>	ПК-4.3.1
4	<p>Прочитайте текст, выберите правильный ответ Данный способ толкования права заключается в использовании средств формальной и диалектической логики при познании правовых явлений:</p> <p>А) функциональный. Б) филологический. В) историко-политический. Г) логический.</p>	ПК-4.3.1
6	<p>Прочитайте текст, выберите правильный ответ Содержание данного способа толкования состоит в выявлении смысла правовой нормы путем обращения к истории ее принятия и целям, мотивам, обусловившим ее введение в систему правового регулирования:</p> <p>А) функциональный. Б) филологический. В) историко-политический. Г) логический.</p>	ПК-4.3.1

7	<p>Прочитайте текст, выберите правильный ответ Какой способ толкования права состоит в уяснении смысла и содержания правовой нормы посредством сопоставления ее с другими нормами и установления ее связей с ними, определения места этой нормы среди норм данной отрасли права и даже ее места во всей системе права?</p> <p>А) исторический. Б) грамматический. В) систематический. Г) сравнительный.</p>	ПК-4.3.1						
8	<p>Прочитайте текст, выберите правильный ответ Кто выступает субъектом доктринального толкования норм российского права?</p> <p>А) юристы-практики. Б) журналисты и писатели, пишущие на юридические темы. В) научные работники в сфере правоведения. Г) депутаты Государственной Думы и члены Совета Федерации.</p>	ПК-4.У.1						
9	<p>Прочитайте текст, выберите правильный ответ. Соотнесите содержание нормы права с видом толкования:</p> <table border="1" data-bbox="347 882 1214 1330"> <tr> <td data-bbox="347 882 778 1032">1.буквальный смысл текста шире действительного, истинного -содержания юридических норм -б</td> <td data-bbox="786 882 1214 1032">а) буквальное</td> </tr> <tr> <td data-bbox="347 1043 778 1182">2. буквальный смысл текста уже действительного, истинного содержания юридических норм - в</td> <td data-bbox="786 1043 1214 1182">б) распространительное</td> </tr> <tr> <td data-bbox="347 1193 778 1330">3. буквальный смысл текста адекватен действительному, истинному содержанию юридических норм - а</td> <td data-bbox="786 1193 1214 1330">в) ограничительное.</td> </tr> </table>	1.буквальный смысл текста шире действительного, истинного -содержания юридических норм -б	а) буквальное	2. буквальный смысл текста уже действительного, истинного содержания юридических норм - в	б) распространительное	3. буквальный смысл текста адекватен действительному, истинному содержанию юридических норм - а	в) ограничительное.	ПК-4.В.1
1.буквальный смысл текста шире действительного, истинного -содержания юридических норм -б	а) буквальное							
2. буквальный смысл текста уже действительного, истинного содержания юридических норм - в	б) распространительное							
3. буквальный смысл текста адекватен действительному, истинному содержанию юридических норм - а	в) ограничительное.							
10	<p>Прочитайте текст, выберите правильный ответ. Определите, сущность какого способа толкования состоит в выяснении смысла правовой нормы при помощи средств грамматического анализа текста закона или иного нормативного</p> <p>А) функционального.</p>	ПК-4.3.1						
	<p>Б) филологического. В) телеологического. Г) логического.</p>							
11	<p>Прочитайте текст, выберите правильный ответ и запишите аргументы, обосновывающие выбор ответа. Определите вид толкования, данного уполномоченным на то органом государственной власти, и обязательного при всяком применении закона к предусмотренным им случаям.</p> <p>а) официальное б) доктринальное в) легальное г) специально-юридическое</p>	ПК-4.3.1						

12	<p>Прочитайте текст, выберите правильные варианты ответа и запишите аргументы, обосновывающие выбор ответов. Определите, чем вызвана необходимость толкования норм права.</p> <p>а) нормы права носят общий характер, а применять их необходимо к конкретным жизненным ситуациям.</p> <p>б) нормы права содержат множество специальных терминов и оценочных понятий.</p> <p>в) тем, что законодатель нередко при формулировании нормативных предписаний употребляет выражения «и т.д.», «и т.п.», «иные», «другие».</p> <p>г) не у всех людей юридическое образование.</p>	ПК-4.У.1								
13	<p>Прочитайте текст и установите соответствие. К каждой позиции, данной в левом столбце, подберите соответствующую позицию в правом столбце</p> <table border="1" data-bbox="347 734 1214 1514"> <tr> <td data-bbox="347 734 783 958">1. Толкование легальное - а</td> <td data-bbox="783 734 1214 958">а) Толкование права, которое дается не законодательными органами, а по их поручению иными органами власти</td> </tr> <tr> <td data-bbox="347 958 783 1216">2. Толкование аутентичное - г</td> <td data-bbox="783 958 1214 1216">б) Толкование, которое дается высшими судебными органами, а также казуальное толкование, данное судами в мотивировочной части правоприменительного акта</td> </tr> <tr> <td data-bbox="347 1216 783 1402">3. Судебное толкование - б</td> <td data-bbox="783 1216 1214 1402">в) Толкование, данное исполнительными государственными органами по разъяснению смысла правовой нормы</td> </tr> <tr> <td data-bbox="347 1402 783 1514">4. Административное толкование - в</td> <td data-bbox="783 1402 1214 1514">г) Нормативное толкование государственного органа, издавшего толкуемый акт</td> </tr> </table>	1. Толкование легальное - а	а) Толкование права, которое дается не законодательными органами, а по их поручению иными органами власти	2. Толкование аутентичное - г	б) Толкование, которое дается высшими судебными органами, а также казуальное толкование, данное судами в мотивировочной части правоприменительного акта	3. Судебное толкование - б	в) Толкование, данное исполнительными государственными органами по разъяснению смысла правовой нормы	4. Административное толкование - в	г) Нормативное толкование государственного органа, издавшего толкуемый акт	ПК-4.В.1
1. Толкование легальное - а	а) Толкование права, которое дается не законодательными органами, а по их поручению иными органами власти									
2. Толкование аутентичное - г	б) Толкование, которое дается высшими судебными органами, а также казуальное толкование, данное судами в мотивировочной части правоприменительного акта									
3. Судебное толкование - б	в) Толкование, данное исполнительными государственными органами по разъяснению смысла правовой нормы									
4. Административное толкование - в	г) Нормативное толкование государственного органа, издавшего толкуемый акт									
14	<p>Прочитайте текст и установите последовательность. Установите последовательность стадий законодательного</p>	ПК-4.У.1								

	<p>процесса относятся:</p> <p>1) промульгация закона; г</p> <p>2) обсуждение законопроекта; в</p> <p>3) внесение законопроекта в парламент; а</p> <p>4) включение законопроекта в календарь законодательной работы. Б</p> <p>Запишите соответствующую последовательность букв слева направо</p>					
	<table border="1" style="width: 100%; height: 20px;"> <tr> <td style="width: 25%;"></td> <td style="width: 25%;"></td> <td style="width: 25%;"></td> <td style="width: 25%;"></td> </tr> </table>					
15	<p>Прочитайте текст и запишите развернутый обоснованный ответ</p> <p>Сформулируйте определение понятия толкование правовых норм, сравните его с понятием толкование закона</p>	ПК-4.В.1				

Примечание: система оценивания тестовых заданий

Оценка тестовых заданий балльная шкала	Характеристика заданий
Полное совпадение с верным ответом оценивается 1 баллом / неверный ответ или его отсутствие – 0 баллов	1 тип) Задание комбинированного типа с выбором одного верного ответа из четырех предложенных и обоснованием выбора считается верным, если правильно указана цифра и приведены конкретные аргументы, используемые при выборе ответа.
Полное совпадение с верным ответом оценивается 1 баллом / если допущены ошибки или ответ отсутствует – 0 баллов	2 тип) Задание комбинированного типа с выбором нескольких вариантов ответа из предложенных и развернутым обоснованием выбора считается верным, если правильно указаны цифры и приведены конкретные аргументы, используемые при выборе ответа.
Полное совпадение с верным ответом оценивается 1 баллом / неверный ответ или его отсутствие – 0 баллов	3 тип) Задание закрытого типа на установление соответствия считается верным, если установлены все соответствия (позиции из одного столбца верно сопоставлены с позициями другого столбца).
Полное совпадение с верным ответом оценивается 1 баллом / если допущены ошибки или ответ отсутствует – 0 баллов	4 тип) Задание закрытого типа на установление последовательности считается верным, если указана вся последовательность цифр.
Правильный ответ за задание оценивается в 3 балла, если допущена одна	5 тип) Задание открытого типа с развернутым ответом считается верным, если ответ совпадает с эталонным по содержанию и полноте.

ошибка / неточность / ответ правильный, но не полный – 1 балл, если допущено более 1 ошибки / ответ неправильный / ответ отсутствует – 0 баллов	
---	--

Перечень тем контрольных работ по дисциплине обучающихся заочной формы обучения, представлены в таблице 19.

Таблица 19 – Перечень контрольных работ

№ п/п	Перечень контрольных работ
	Не предусмотрено

10.4. Методические материалы, определяющие процедуры оценивания индикаторов, характеризующих этапы формирования компетенций, содержатся в локальных нормативных актах ГУАП, регламентирующих порядок и процедуру проведения текущего контроля успеваемости и промежуточной аттестации обучающихся ГУАП.

11. Методические указания для обучающихся по освоению дисциплины
(Ниже приводятся рекомендации по составлению данного раздела)

11.1. Методические указания для обучающихся по освоению лекционного материала.

Основное назначение лекционного материала – логически стройное, системное, глубокое и ясное изложение учебного материала. Назначение современной лекции в рамках дисциплины не в том, чтобы получить всю информацию по теме, а в освоении фундаментальных проблем дисциплины, методов научного познания, новейших достижений научной мысли. В учебном процессе лекция выполняет методологическую, организационную и информационную функции. Лекция раскрывает понятийный аппарат конкретной области знания, её проблемы, дает цельное представление о дисциплине, показывает взаимосвязь с другими дисциплинами.

Планируемые результаты при освоении обучающимися лекционного материала:

- получение современных, целостных, взаимосвязанных знаний, уровень которых определяется целевой установкой к каждой конкретной теме;
- получение опыта творческой работы совместно с преподавателем;
- развитие профессионально-деловых качеств, любви к предмету и самостоятельного творческого мышления.
- появление необходимого интереса, необходимого для самостоятельной работы;
- получение знаний о современном уровне развития науки и техники и о прогнозе их развития на ближайшие годы;
- научиться методически обрабатывать материал (выделять главные мысли и положения, приходить к конкретным выводам, повторять их в различных формулировках);
- получение точного понимания всех необходимых терминов и понятий.

Лекционный материал может сопровождаться демонстрацией слайдов и использованием раздаточного материала при проведении коротких дискуссий об особенностях применения отдельных тематик по дисциплине.

Структура предоставления лекционного материала:

- лекции согласно разделам (табл.3) и темам (табл.4).

Требования к проведению лекционных занятий содержатся в изданных методических указаниях

Харитонов Л.А. Юридическая герменевтика. Методические указания по освоению дисциплины. Санкт-Петербург: ГУАП, 2022. – 46 с.

11.2. Методические указания для обучающихся по участию в семинарах

Основной целью для обучающегося является систематизация и обобщение знаний по изучаемой теме, разделу, формирование умения работать с дополнительными источниками информации, сопоставлять и сравнивать точки зрения, конспектировать прочитанное, высказывать свою точку зрения и т.п. В соответствии с ведущей дидактической целью содержанием семинарских занятий являются узловые, наиболее трудные для понимания и усвоения темы, разделы дисциплины. Спецификой данной формы занятий является совместная работа преподавателя и обучающегося над решением поставленной проблемы, а поиск верного ответа строится на основе чередования индивидуальной и коллективной деятельности.

При подготовке к семинарскому занятию по теме прослушанной лекции необходимо ознакомиться с планом его проведения, с литературой и научными публикациями по теме семинара.

Требования к проведению семинаров

При подготовке, студент должен правильно оценить вопрос, который он взял для выступления к семинарскому занятию. Для того, что бы правильно и четко ответить на поставленный вопрос необходимо правильно уметь пользоваться учебной, и дополнительной литературой. Перечень требований к любому выступлению студента примерно таков: связь выступления с предшествующей темой или вопросом, раскрытие сущности проблемы, методологическое значение практической деятельности.

Требования к проведению семинарских занятий содержатся в изданных методических указаниях

Харитонов Л.А. Юридическая герменевтика. Методические указания по освоению дисциплины. Санкт-Петербург: ГУАП, 2022. – 46 с.

11.3. Методические указания для обучающихся по прохождению практических занятий.

Практическое занятие является одной из основных форм организации учебного процесса, заключающаяся в выполнении обучающимися под руководством преподавателя комплекса учебных заданий с целью усвоения научно-теоретических основ учебной дисциплины, приобретения умений и навыков, опыта творческой деятельности.

Целью практического занятия для обучающегося является привитие обучающимся умений и навыков практической деятельности по изучаемой дисциплине.

Планируемые результаты при освоении обучающимся практических занятий:

- закрепление, углубление, расширение и детализация знаний при решении конкретных задач;
- развитие познавательных способностей, самостоятельности мышления, творческой активности;
- овладение новыми методами и методиками изучения конкретной учебной дисциплины;
- выработка способности логического осмысления полученных знаний для выполнения заданий;
- обеспечение рационального сочетания коллективной и индивидуальной форм обучения.

Требования к проведению практических занятий

Практические занятия проводятся с целью углубить, систематизировать и закрепить у студентов знание темы учебной дисциплины, привить обучающимся навыки поиска, обобщения и изложения учебного материала. Проводится это занятие методом обсуждения проблем учебной дисциплины в самых разнообразных формах. Наиболее традиционной формой практического занятия по теории государства и права является заслушивание усвоения материала студентом и обсуждение их содержания. Это связано с общетеоретической спецификой данной дисциплины.

На практическом занятии студенту предоставляется возможность убедиться в правильности освоения вопросов темы и выводов, к которым он пришел в ходе самостоятельной работы, а также выработать навыки публичного изложения и защиты своих идей и знаний.

Формы работы студента на практическом занятии разнообразны: выступления, дополнения, исправления неточностей и ошибок в выступлениях других участников занятия, вопросы к выступающим, аргументированная полемика. Инициатива, самостоятельность мышления, свободная манера выступления, связь с будущей профессиональной деятельностью и злободневными проблемами общественной практики получают на занятии самую высокую оценку со стороны преподавателя.

Наиболее целесообразная стратегия подготовки студента к практическому занятию заключается в том, чтобы на первом этапе в общем плане усвоить содержание по всем вопросам занятия, обращая внимание на узловые проблемы, выделенные преподавателем в ходе лекции либо консультации к практическому занятию. Для этого необходимо как минимум *прочитать конспект лекции и рекомендуемую литературу*. Следующий этап подготовки заключается в выборе вопроса или группы вопросов, содержащихся в плане практического занятия, для более глубокого и основательного изучения с использованием дополнительной литературы: документов, справочников, монографий, научных журналов, прессы и т. д.

Ценность выступления студента на практическом занятии значительно возрастает, если в ходе работы над литературой он попытается найти различия во взглядах на изучаемый вопрос тех или иных авторов и дать им собственную оценку. Как правило, существование разных точек зрения на проблемы темы практического занятия выясняется при ознакомлении с *широким кругом источников* и литературы либо с рецензиями на книги или статьи.

По изучаемому вопросу *делаются записи основных точек зрения с указанием книг*, в которых имеется соответствующий материал. Такой указатель (список литературы) составляется по всей теме и является справочником для читающего. Выписки альтернативных взглядов на проблему целесообразно *сопровождать аргументацией их авторов*. Делать такие выписки технически удобнее на отдельных листках бумаги, на которых написаны вопросы темы. Делая выписки из книг, необходимо приучить себя *указывать полные выходные данные источника информации*, то есть, осуществлять подробное библиографическое описание книги. Таковы требования культуры интеллектуального труда. Они приучают уважать права авторов интеллектуальной собственности, дают впоследствии возможность определить авторитетность источника информации.

Суммируя и систематизируя накопленную информацию, получают ясный и полный ответ на каждый вопрос темы.

Изложенный метод не является единственным способом подготовки к практическому занятию при изучении нескольких источников. Можно рекомендовать систему работы с выписками на карточках. Такие выписки потом группируются по вопросам плана темы, далее составляется текст или план выступления.

После изучения и обобщения информации, которую содержат источники и литература, составляется *развернутый или краткий план выступления*. Составляя план,

следует использовать знания по данному вопросу, приобретенные из самых различных источников: книг, лекции, других учебных дисциплин, даже собственного опыта.

На занятии желательно излагать подготовленный вопрос в свободной форме, *наизусть*, что поможет лучшему закреплению учебного материала, станет хорошей тренировкой уверенности в своих силах. Однако не возбраняется при необходимости «подглядывать» в план на листке бумаги, чтобы точнее передать содержание цитат, не забыть какой-то важный сюжет темы выступления.

В ходе работы на практическом занятии от студента требуется *постоянный самоконтроль*. Его первым объектом должно быть время, отведенное преподавателем на выступление. Затянутые выступления приглушают реактивный компонент общения, который часто является сильным эмоциональным стимулятором интеллектуальной активности человека. Поэтому *злоупотреблять временем не следует*. Достоинством выступающего студента является стремление к лаконичности, четкости, но не в ущерб аргументированности и содержательности выступления.

Слушая выступления на практическом занятии или реплики в ходе дискуссии, важно научиться уважать собеседника, не перебивать его, давая возможность полностью высказать свою точку зрения. Может быть, тогда и вопрос к выступающему студенту отпадет сам собой. Спорные оценки и факты лучше записывать, чтобы дословно процитировать, когда представится возможность прокомментировать прозвучавшее выступление.

В отличие от обычных выступлений, доклады на практическом занятии, как правило, принято *готовить в письменном виде и преимущественно зачитывать*, поскольку на доклад выделяется значительно больше времени, чем на обычное выступление, он является более объемным и сложным по содержанию.

Требования к проведению практических занятий содержатся в изданных методических указаниях

Харитонов Л.А. Юридическая герменевтика. Методические указания по освоению дисциплины. Санкт-Петербург: ГУАП, 2022. – 46 с.

11.4. Методические указания для обучающихся по выполнению лабораторных работ (*не предусмотрено учебным планом по данной дисциплине*)

11.5. Методические указания для обучающихся по прохождению курсового проектирования/выполнения курсовой работы (*не предусмотрено учебным планом по данной дисциплине*)

11.6. Методические указания для обучающихся по прохождению самостоятельной работы

В ходе выполнения самостоятельной работы, обучающийся выполняет работу по заданию и при методическом руководстве преподавателя, но без его непосредственного участия.

Для обучающихся по заочной форме обучения, самостоятельная работа может включать в себя контрольную работу.

В процессе выполнения самостоятельной работы, у обучающегося формируется целесообразное планирование рабочего времени, которое позволяет им развивать умения и навыки в усвоении и систематизации приобретаемых знаний, обеспечивает высокий уровень успеваемости в период обучения, помогает получить навыки повышения профессионального уровня. Самостоятельная работа характеризуется самоорганизацией деятельности студентов в условиях содержательно-смыслового структурирования ими своего личностного времени. Самостоятельная работа студентов подразделяется на аудиторную и внеаудиторную. Самостоятельная работа студента как вид учебно-познавательной деятельности включает в себя две части:

- Самостоятельную работу во время аудиторного занятия при непосредственном участии преподавателя и подготовку к аудиторным формам занятий (лекциям,

лабораторным, практическим, семинарским занятиям и пр.);

- Внеаудиторную самостоятельную работу студента без непосредственного участия преподавателя, но при его координирующей функции (индивидуальная творчески ориентированная асинхронная самостоятельная работа).

Целью самостоятельной работы студентов является овладение фундаментальными знаниями, профессиональными умениями и навыками деятельности по профилю обучения, опытом творческой, исследовательской деятельности. Она формирует у учащегося необходимый объём и уровень знаний, навыков и умений для решения познавательных задач, является орудием педагогического руководства и управления самостоятельной познавательной и научно-производственной деятельностью. Формы самостоятельной работы студентов определяются содержанием учебной дисциплины, степенью подготовленности студентов. Они могут быть тесно связаны с теоретическими курсами, иметь учебный или учебно-исследовательский характер, например: анализ, тестирование, аннотирование литературы по теме, составление вопросов к теме, подготовка реферативных сообщений, моделирование технологии, подготовка тезисов к дискуссии, подготовка рецензий на изучаемые источники и т.д. Так углублённый анализ научной литературы по теме курса включает в себя: конспектирование, составление аннотации или рецензии. При этом аннотация должна содержать следующую информацию: выходные данные источника (статья, брошюра, монография); оценка глубины и актуальности темы; аудитория, для которой рекомендуется рецензируемый источник.

Рецензия, помимо указанных параметров, должна содержать сжатое изложение позиции автора, оценку позиции автора, анализ индивидуального стиля автора.

Наиболее часто применяемые формы самостоятельной работы – это выполнение домашних заданий, решение типовых и комплексных задач, заданий или ситуаций, подготовка докладов, написание эссе, выполнение творческих индивидуальных работ, выполнение творческих проектов индивидуально или в команде, работу над проблемными ситуациями, исследовательские работы. Результаты проведённого исследования могут быть заслушаны на семинарском занятии в форме презентации, в ходе которой и преподаватель, и студенты задают вопросы на уточнение, дополнение, практическое использование материала.

Этапы организации самостоятельной работы студентов, критерии ее научно-методического обеспечения и образовательные технологии реализации.

- Ознакомительно-ориентационный: на данном этапе студентам предлагаются формы аудиторных занятий в зависимости от специфики осваиваемого интегрированного образовательного модуля (лекции, семинары, практические занятия и пр.), которые позволяют им определиться с направлением изучения материала, познакомиться с базовыми понятиями, ощутить социальную и профессиональную востребованность решаемых задач и способствуют формированию мотивации к самообразованию.
- Исполнительский: на этом этапе цикла студент выполняет самостоятельные работы различных видов (в зависимости от осваиваемого интегрированного образовательного модуля) репродуктивного характера. Решая типовые задачи, он воспроизводит знания, умения по ранее изученному алгоритму, что позволяет ему накапливать опыт воспроизводящей деятельности и создает условия для выполнения самостоятельной работы более высокого порядка. На этом этапе студент работает с самоучителем, методическими указаниями к самостоятельной работе по модулю, программой самостоятельной работы, имеет адаптационно-исполнительский уровень формирования(развития) компетентности.
- Поисковый: данный этап характеризуется поисковой деятельностью студента, выполнением комплексных заданий, предполагающих реконструкцию с элементами эвристики. Здесь студент выбирает и привлекает необходимые знания и умения или их совокупности для решения поставленной задачи. Поисковая деятельность может

осуществляться при выполнении следующих видов работ: работа с традиционными библиотечными ресурсами, в Internet или в локальной сети университета, выполнение домашних заданий, решение типовых и комплексных задач, заданий или ситуаций, подготовка докладов, написание эссе. Выполнение этих работ характеризуется продуктивным уровнем формирования (развития) компетентности.

• Творческий: данный этап подразумевает выполнение студентами творческих заданий- проектов. Здесь студент способен проявить самый высокий уровень самостоятельности в принятии решений по использованию профессионально-значимой информации и поисковой активности, выполнить исследовательскую, творческую работу, находя новые идеи и способы для решения проблемы. Среди выполняемых видов самостоятельных работ на этом этапе можно отметить работу с книгой и журналом, с Internet творческих индивидуальных работ, выполнение творческих проектов в команде, работу над проблемными ситуациями, подготовку докладов о реализации творческих проектов для выступления на проблемных семинарах и конференциях.

Методическими материалами, направляющими самостоятельную работу обучающихся являются:

– учебно-методический материал по дисциплине;

Требования по прохождению самостоятельной работы содержится в изданных методических указаниях

Харитонов Л.А. Юридическая герменевтика. Методические указания по освоению дисциплины. Санкт-Петербург: ГУАП, 2022. – 46 с.

11.7. Методические указания для обучающихся по прохождению текущего контроля успеваемости.

Текущий контроль успеваемости предусматривает контроль качества знаний обучающихся, осуществляемого в течение семестра с целью оценивания хода освоения дисциплины. Формами текущего контроля за усвоением студентами учебного материала являются опросы на семинарах, тестовый контроль, групповые и индивидуальные консультации. Текущий контроль успеваемости осуществляется в виде устного и/или письменного опроса по темам занятий, оценивания активности обучающихся при проведении занятий в интерактивной форме. Оценка выставляется в форме зачета/незачета или по пятибалльной системе. Примерные контрольные точки ТКУ: 6, 10, 14 недели семестра

В соответствии с требованиями Положений «О текущем контроле успеваемости и промежуточной аттестации обучающихся ГУАП, осваивающих образовательные программы высшего образования» и «О модульно-рейтинговой системе оценки качества учебной работы студентов в ГУАП» оценки текущего контроля успеваемости влияют на итоги промежуточной аттестации.

11.8. Методические указания для обучающихся по прохождению промежуточной аттестации.

Промежуточная аттестация обучающихся предусматривает оценивание промежуточных и окончательных результатов обучения по дисциплине. Она включает в себя:

– зачет – это форма оценки знаний, полученных обучающимся в ходе изучения учебной дисциплины в целом или промежуточная (по окончании семестра) оценка знаний обучающимся по отдельным разделам дисциплины с аттестационной оценкой «зачтено» или «не зачтено».

Цель промежуточной аттестации - проверить сложившуюся у студента систему понятий и категорий, отметить степень полученных знаний.

Для получения оценки необходимо разумное сочетание запоминания и понимания, простого воспроизводства учебной информации и работы мысли. Преподаватель проверяет не только уровень запоминания учебного материала, но и то, как студент понимает определенные категории и понятия, как умеет мыслить, аргументировать, объяснять, отстаивать свою позицию.

К зачету необходимо готовиться с первой лекции, семинара по данному курсу. Именно такая подготовка образует качественные системные знания. «Штурмовой метод», когда факты закрепляются в памяти в течение нескольких часов или дней, только лишь для того, чтобы сдать экзамен, не может образовать прочных и надежных знаний.

При подготовке особое внимание следует уделить конспектам лекций, а затем учебникам и другой печатной продукции.

Давая ответ на зачете, следует исходить из принципа плюрализма. Студент вправе выбирать по той или иной дискуссионной проблеме любую точку зрения (даже, если она не совпадает с позицией преподавателя), но с условием ее достаточной аргументации.

На зачете преподаватель может задать студенту уточняющие и дополнительные вопросы.

Основные критерии, которыми преподаватель руководствуется на экзамене:

1. Правильность ответов на вопросы.
2. Полнота и одновременно лаконичность ответа.
3. Степень использования научных и нормативных источников.
4. Умение связывать теорию с практикой.
5. Логика и аргументированность изложения, грамотное комментирование, приведение примеров.
6. Культура речи.

Оценка успеваемости при проведении промежуточной аттестации осуществляется в соответствии с требованиями Положений «О текущем контроле успеваемости и промежуточной аттестации обучающихся ГУАП, осваивающих образовательные программы высшего образования» и «О модульно-рейтинговой системе оценки качества учебной работы студентов в ГУАП».

Лист внесения изменений в рабочую программу дисциплины

Дата внесения изменений и дополнений. Подпись внесшего изменения	Содержание изменений и дополнений	Дата и № протокола заседания кафедры	Подпись зав. кафедрой