

МИНИСТЕРСТВО ОБРАЗОВАНИЯ И НАУКИ РОССИЙСКОЙ ФЕДЕРАЦИИ  
федеральное государственное автономное образовательное учреждение  
высшего образования  
«САНКТ-ПЕТЕРБУРГСКИЙ ГОСУДАРСТВЕННЫЙ УНИВЕРСИТЕТ  
АЭРОКОСМИЧЕСКОГО ПРИБОРОСТРОЕНИЯ»

---


Кафедра №44

«УТВЕРЖДАЮ»

Руководитель направления

д.т.н., проф.

(должность, уч. степень, звание)

  
М.Б. Сергеев  
06.03.2018

РАБОЧАЯ ПРОГРАММА ДИСЦИПЛИНЫ

«Администрирование вычислительных сетей на базе UNIX»  
(Название дисциплины)

Код направления	09.03.01
Наименование направления	Информатика и вычислительная техника
Наименование направленности	Вычислительные машины, комплексы, системы и сети
Форма обучения	заочная

Санкт-Петербург 2018г.

## Лист согласования рабочей программы дисциплины

Программу составил(а)

доц., к.т.н.



В.В. Балберин

06.03.2018

Программа одобрена на заседании кафедры № 44

06.03.2018, протокол № 6-17/18

Заведующий кафедрой № 44

д.т.н., проф.




М.Б. Сергеев

06.03.2018

Ответственный за ОП 09.03.01(02)

доц., к.т.н., доц.




Н.В. Соловьев

06.03.2018

Заместитель директора института (факультета) № 4 по методической работе

доц., к.т.н., доц.



А.А. Ключарев

06.03.2018

## Аннотация

Дисциплина «Администрирование вычислительных сетей на базе UNIX» входит в вариативную часть образовательной программы подготовки студентов по направлению «09.03.01 «Информатика и вычислительная техника» направленность «Вычислительные машины, комплексы, системы и сети». Дисциплина реализуется кафедрой №44

Дисциплина нацелена на формирование у выпускника

общефессиональных компетенций:

ОПК-1 «способность устанавливать программное и аппаратное обеспечение для информационных и автоматизированных систем»,

ОПК-2 «способность осваивать методики использования программных средств для решения практических задач»;

профессиональных компетенций:

ПК-5 «способность сопрягать аппаратные и программные средства в составе информационных и автоматизированных систем».

Содержание дисциплины охватывает круг вопросов, связанных с проектированием, установкой и эксплуатацией вычислительных сетей с использованием операционных систем семейства UNIX.

Преподавание дисциплины предусматривает следующие формы организации учебного процесса: лекции, лабораторные работы, самостоятельная работа студента.

Программой дисциплины предусмотрены следующие виды контроля: текущий контроль успеваемости, промежуточная аттестация в форме зачета.

Общая трудоемкость освоения дисциплины составляет 2 зачетных единицы, 72 часа.

Язык обучения по дисциплине «русский».

## 1. Перечень планируемых результатов обучения по дисциплине

### 1.1. Цели преподавания дисциплины

Получение студентами необходимых знаний и навыков в области проектирования, установки и эксплуатации вычислительных сетей на базе системного программного обеспечения (ПО) операционных систем (ОС) семейства UNIX.

### 1.2. Перечень планируемых результатов обучения по дисциплине, соотнесенных с планируемыми результатами освоения образовательной программы

В результате освоения дисциплины студент должен обладать следующими компетенциями:  
ОПК-1 «способность инсталлировать программное и аппаратное обеспечение для информационных и автоматизированных систем»:

знать - принципы построения вычислительных сетей, методы управления и защиты вычислительных сетей на базе ОС UNIX,

уметь - устанавливать, настраивать и администрировать сервера и рабочие станции вычислительной сети на базе наиболее распространенных дистрибутивов ОС UNIX,

владеть навыками - сопровождения серверного программного обеспечения,

иметь опыт деятельности — по администрированию серверов локальной вычислительной сети, функционирующих под управлением ОС UNIX;

ОПК-2 «способность осваивать методики использования программных средств для решения практических задач»:

знать - основные сферы применения операционных систем UNIX в управлении современными глобальными и локальными вычислительными сетями;

ПК-5 «способность сопрягать аппаратные и программные средства в составе информационных и автоматизированных систем»,

уметь — устанавливать ОС семейства UNIX современные аппаратные серверные платформы.

## 2. Место дисциплины в структуре ОП

Дисциплина базируется на знаниях, ранее приобретенных студентами при изучении следующих дисциплин:

- Операционные системы
- Сети ЭВМ и телекоммуникации
- Открытые системы
- Корпоративные сети со службой каталога.

Знания, полученные при изучении материала данной дисциплины, имеют как самостоятельное значение, так и используются при подготовке выпускной квалификационной работы бакалавра.

## 3. Объем дисциплины в ЗЕ/академ. час

Данные об общем объеме дисциплины, трудоемкости отдельных видов учебной работы по дисциплине (и распределение этой трудоемкости по семестрам) представлены в таблице 1

Таблица 1 – Объем и трудоемкость дисциплины

Вид учебной работы	Всего	Трудоемкость по семестрам
		№10
<b>Общая трудоемкость дисциплины, ЗЕ/(час)</b>	2/ 72	2/ 72

<b>Аудиторные занятия</b> , всего час., <b>В том числе</b>	24	24
лекции (Л), (час)	12	12
Практические/семинарские занятия (ПЗ), (час)		
лабораторные работы (ЛР), (час)	12	12
курсовой проект (работа) (КП, КР), (час)		
Экзамен, (час)		
<b>Самостоятельная работа</b> , всего (час)	48	48
<b>Вид промежуточной аттестации:</b> зачет, экзамен, дифференцированный зачет ( <b>Зачет. Экз. Дифф. зач</b> )	Зачет	Зачет

#### 4. Содержание дисциплины

##### 4.1. Распределение трудоемкости дисциплины по разделам и видам занятий

Разделы и темы дисциплины и их трудоемкость приведены в таблице 2.

Таблица 2. – Разделы, темы дисциплины и их трудоемкость

Разделы, темы дисциплины	Лекции (час)	ПЗ (СЗ)	ЛР (час)	КП (час)	СРС (час)
Семестр 10					
Раздел 1. История развития UNIX-систем и их роль в развитии современных сетевых технологий	1		-		6
Раздел 2. Локальное управление сервером на базе ОС UNIX	3		4		12
Раздел 3. Построение шлюза для локальной вычислительной сети на базе ОС UNIX	3		4		12
Раздел 4. Основные сетевые сервисы	3		4		12
Раздел 5. Построение масштабируемого сервера повышенной надежности на базе ОС UNIX	2		-		6
Итого в семестре:	12		12		48
Итого:	12	0	12	0	48

##### 4.2. Содержание разделов и тем лекционных занятий

Содержание разделов и тем лекционных занятий приведено в таблице 3.

Таблица 3 - Содержание разделов и тем лекционных занятий

Номер раздела	Название и содержание разделов и тем лекционных занятий
------------------	---------------------------------------------------------

1	<p>Тема 1.1. Первые версии ОС UNIX. История создания стека TCP/IP и основных сетевых сервисов. Проприетарные UNIX системы. История развития UNIX-систем. «Настоящий» UNIX. «Семейство» UNIX-систем. Системы Solaris, Mca OS, iOS.</p> <p>Тема 1.2. Открытые UNIX подобные системы. POSIX совместимые операционные системы. ОС GNU/Linux. ОС FreeBSD. «Зоопарк» дистрибутивов GNU/Linux. Что такое RedHat EL, ОС Ubuntu.</p> <p>Тема 1.3. ОС для мобильных и носимых устройств на базе ОС UNIX. ОС Android.</p>
2	<p>Тема 2.1. Загрузка ОС. Способы загрузки ОС. Вход в систему. Интерфейс командной строки.</p> <p>Тема 2.2. Система аутентификации. Система аутентификации. Управление пользователями и группами.</p> <p>Тема 2.3 Управление локальной файловой системой. RAID, LVM.</p> <p>Тема 2.4. Управление сервисами. Сервисы. Управление сервисами по стандарту System V. Управление аудитом и протоколированием работы сервера.</p>
3	<p>Тема.3.1. Управление сетевыми интерфейсами. Настройка параметров простого сетевого интерфейса. Архитектура и назначение виртуальных интерфейсов и сетей. Настройка параметров и использование виртуальных интерфейсов и сетей.</p> <p>Тема.3.3. Статическая маршрутизация. Анализ и настройка сетевых маршрутов. Настройка статического маршрута по умолчанию.</p> <p>Тема.3.4. Сетевая фильтрация и трансляция адресов. Архитектура системы фильтрации и трансляции. Установка и настройка сервисов iptables, firewalld. Настройка и анализ правил сетевой фильтрации и трансляции (DNAT, SNAT).</p> <p>Тема.3.5 «Проксирование» сетевых протоколов. Установка и настройка сервиса squid.</p>
4	<p>Тема 4.1. Система распознавания имен (Name Service). Архитектура NS. Установка и настройка сервисов DNS, NIS. Использование службы каталогов в системе распознавания имен.</p> <p>Тема 4.2. Интернет сервисы. Установка и настройка SSH -клиент серверного сервиса для удаленного выполнения команд. Использование клиента SSH для удаленного администрирования сервера. Установка и настройка HTTP-сервиса apache. Настройка виртуального «хостинга». Установка и настройка FTP, SMTP, POP сервисов.</p> <p>Тема 4.3. Сетевые файловые системы. Установка и настройка NFS сервиса. Установка и настройка MS Windows совместимого файлового сервера SANBA.</p>
5	<p>Тема 5.1. Архитектура кластерных систем на базе ОС UNIX. Кластерные системы высокой надежности. Масштабируемые кластерные системы.</p> <p>Тема 5.2. Кластерные системы балансировки нагрузки. Кластерные файловые системы.</p> <p>Тема 5.1. Архитектура современных аппаратно-программных blade-систем.</p> <p>Тема 5.3. Использование технологии виртуализации при построении кластерных систем.</p>

### 4.3. Практические (семинарские) занятия

Темы практических занятий и их трудоемкость приведены в таблице 4.

Таблица 4 – Практические занятия и их трудоемкость

№ п/п	Темы практических занятий	Формы практических занятий	Трудоемкость, (час)	№ раздела дисциплины
Учебным планом не предусмотрено				
Всего:				

#### 4.4. Лабораторные занятия

Темы лабораторных занятий и их трудоемкость приведены в таблице 5.

Таблица 5 – Лабораторные занятия и их трудоемкость

№ п/п	Наименование лабораторных работ	Трудоемкость, (час)	№ раздела дисциплины
Семестр 10			
1	Изучение консольного и графического интерфейсов UNIX систем	4	2
2	Изучение процесса загрузки и управления службами UNIX систем	4	3
3	Настройка маршрутизатора локальной сети с возможностью фильтрации пакетов и трансляции адресов	4	4
Всего:		12	

#### 4.5. Курсовое проектирование (работа)

Учебным планом не предусмотрено

#### 4.6. Самостоятельная работа студентов

Виды самостоятельной работы и ее трудоемкость приведены в таблице 6.

Таблица 6 Виды самостоятельной работы и ее трудоемкость

Вид самостоятельной работы	Всего, час	Семестр 10, час
Самостоятельная работа, всего	48	48
изучение теоретического материала дисциплины	28	28
подготовка отчетов по лабораторным работам	12	12
контрольные работы заочников	8	8

### 5. Перечень учебно-методического обеспечения для самостоятельной работы обучающихся по дисциплине (модулю)

Учебно-методические материалы для самостоятельной работы студентов указаны в п.п. 8-10.

### 6. Перечень основной и дополнительной литературы

#### 6.1. Основная литература

Перечень основной литературы приведен в таблице 7.

Таблица 7 – Перечень основной литературы

Шифр	Библиографическая ссылка / URL адрес	Количество экземпляров в библиотеке (кроме электронных экземпляров)
004 Г96	Вычислительные системы, сети и телекоммуникации: учебник/А.И. Гусева, В.С. Киреев.- М.: Академия, 2014,- 288с.	40
004.4 К17	Операционные системы: учебное пособие/В.П. Калужный, К.В. Зац; С-Петербур. гос. ун-т. аэрокосм. приборостроения -СПб.: Изд-во ГУАП, 2012. -145с.	68

### 6.2.Дополнительная литература

Перечень дополнительной литературы приведен в таблице 8.

Таблица 8 – Перечень дополнительной литературы

Шифр	Библиографическая ссылка/ URL адрес	Количество экземпляров в библиотеке (кроме электронных экземпляров)
004 О 86	Организация ЭВМ и систем. Фундаментальный курс по архитектуре и структуре современных компьютерных средств. / Б.Я. Цилькер, С.Я. Орлов (Учебник для ВУЗов). – 3-е изд., – СПб.: Питер, 2014. – 688 с.	46
004.4 Т18	Современные операционные системы=Modern operating system/Э. Таненбаум - 3-е издание -СПб.:Питер, 2015.- 1120с.	40

## 7. Перечень ресурсов информационно-телекоммуникационной сети ИНТЕРНЕТ, необходимых для освоения дисциплины

Перечень ресурсов информационно-телекоммуникационной сети ИНТЕРНЕТ, необходимых для освоения дисциплины приведен в таблице 9.

Таблица 9 – Перечень ресурсов информационно-телекоммуникационной сети ИНТЕРНЕТ, необходимых для освоения дисциплины

URL адрес	Наименование
<a href="https://www.balberin.ru/docs/abc.html#abc-label">https://www.balberin.ru/docs/abc.html#abc-label</a>	Администрирование вычислительных систем. Конспект лекций
<a href="https://www.balberin.ru/docs/abc.html#abc-label">https://www.balberin.ru/docs/abc.html#abc-label</a>	Администрирование вычислительных систем. Методические указания к выполнению лабораторных работ.



## 8. Перечень информационных технологий, используемых при осуществлении образовательного процесса по дисциплине

### 8.1. Перечень программного обеспечения

Перечень используемого программного обеспечения представлен в таблице 10.

Таблица 10 – Перечень программного обеспечения

№ п/п	Наименование
1	Oracle Linux (Открытая операционная система на базе GNU/Linux)
2	Открытая система дистанционного обучения MOODLE

### 8.2. Перечень информационно-справочных систем

Перечень используемых информационно-справочных систем представлен в таблице 11.

Таблица 11 – Перечень информационно-справочных систем

№ п/п	Наименование
1	Открытая система дистанционного обучения MOODLE

## 9. Материально-техническая база, необходимая для осуществления образовательного процесса по дисциплине

Состав материально-технической базы представлен в таблице 12.

Таблица 12 – Состав материально-технической базы

№ п/п	Наименование составной части материально-технической базы	Номер аудитории (при необходимости)
1	Лекционная аудитория	
2	Лаборатория Открытых Информационных технологий	М. а. 22-10
3	Система дистанционного обучения	М. а. 22-10

## 10. Фонд оценочных средств для проведения промежуточной аттестации обучающихся по дисциплине

10.1. Состав фонда оценочных средств приведен в таблице 13

Таблица 13 - Состав фонда оценочных средств для промежуточной аттестации

Вид промежуточной аттестации	Примерный перечень оценочных средств
Зачет	Список вопросов (задач) для зачета

10.2. Перечень компетенций, относящихся к дисциплине, и этапы их формирования в процессе освоения образовательной программы приведены в таблице 14.

Таблица 14 – Перечень компетенций с указанием этапов их формирования в процессе освоения образовательной программы

Номер семестра	Этапы формирования компетенций по дисциплинам/практикам в процессе освоения ОП
ОПК-1 «способность устанавливать программное и аппаратное обеспечение для информационных и автоматизированных систем»	
4	Производственная (технологическая) практика
6	Производственная (профессиональная) практика
6	Операционные системы

7	Организация ЭВМ и вычислительных систем
8	Цифровые системы автоматизации и управления
8	Системное программное обеспечение
8	Технология разработки открытого программного обеспечения
8	Открытые системы
9	Цифровые системы автоматизации и управления
9	Сети ЭВМ и телекоммуникации
9	Интерфейсы периферийных устройств
9	Системное программное обеспечение
9	Корпоративные сети со службой каталога
10	Интерфейсы периферийных устройств
10	Сети ЭВМ и телекоммуникации
10	Администрирование вычислительных сетей на базе UNIX
ОПК-2 «способность осваивать методики использования программных средств для решения практических задач»	
1	Математика. Аналитическая геометрия и линейная алгебра
1	Математика. Математический анализ
1	Компьютерный практикум
1	Физика
2	Математика. Математический анализ
2	Физика
2	Основы программирования
2	Учебная практика
3	Электротехника
3	Основы программирования
5	Программирование на языках Ассемблера
5	Численные методы и вариационное исчисление
5	Экология
5	Теория принятия решений
5	Электроника
5	Теория автоматов
6	Схемотехника
6	Моделирование
6	Компьютерная графика
6	Операционные системы
7	Системы виртуальной реальности
7	Организация ЭВМ и вычислительных систем
7	Логическое программирование
7	Моделирование
7	Человеко-машинный интерфейс
7	Микропроцессорные системы
7	Интерактивная компьютерная графика
8	Открытые системы
8	Теория оптимального управления

8	Технология разработки открытого программного обеспечения
8	Системы искусственного интеллекта
8	Цифровые системы автоматизации и управления
8	Системное программное обеспечение
8	Микропроцессорные системы
9	Корпоративные сети со службой каталога
9	Системное программное обеспечение
9	Системы искусственного интеллекта
9	Проектирование систем обработки и передачи информации
9	Цифровая обработка изображений
9	Основы построения экспертных систем
9	Цифровые системы автоматизации и управления
9	Распределенные вычисления на сетях
9	Интерфейсы периферийных устройств
10	Разработка Интернет-приложений
10	Введение в ортогональные преобразования информации
10	Теория вычислительных процессов
10	Проектирование систем обработки и передачи информации
10	Теория надежности ВС и ПО
10	Интерфейсы периферийных устройств
10	Администрирование вычислительных сетей на базе UNIX
ПК-5 «способность сопрягать аппаратные и программные средства в составе информационных и автоматизированных систем»	
6	Производственная (профессиональная) практика
7	Организация ЭВМ и вычислительных систем
8	Системное программное обеспечение
8	Открытые системы
8	Цифровые системы автоматизации и управления
9	Сети ЭВМ и телекоммуникации
9	Корпоративные сети со службой каталога
9	Системное программное обеспечение
9	Распределенные вычисления на сетях
9	Цифровые системы автоматизации и управления
9	Проектирование систем обработки и передачи информации
9	Интерфейсы периферийных устройств
10	Сети ЭВМ и телекоммуникации
10	Интерфейсы периферийных устройств
10	Администрирование вычислительных сетей на базе UNIX
10	Проектирование систем обработки и передачи информации
10	Производственная преддипломная практика

10.3. В качестве критериев оценки уровня сформированности (освоения) у обучающихся компетенций применяется шкала модульно–рейтинговой системы университета. В таблице

15 представлена 100–балльная и 4–балльная шкалы для оценки сформированности компетенций.

Таблица 15 – Критерии оценки уровня сформированности компетенций

Оценка компетенции		Характеристика сформированных компетенций
100-балльная шкала	4-балльная шкала	
К	«отлично» «зачтено»	<ul style="list-style-type: none"> <li>- обучающийся глубоко и всесторонне усвоил программный материал;</li> <li>- уверенно, логично, последовательно и грамотно его излагает;</li> <li>- опираясь на знания основной и дополнительной литературы, тесно привязывает усвоенные научные положения с практической деятельностью направления;</li> <li>- умело обосновывает и аргументирует выдвигаемые им идеи;</li> <li>- делает выводы и обобщения;</li> <li>- свободно владеет системой специализированных понятий.</li> </ul>
К	«хорошо» «зачтено»	<ul style="list-style-type: none"> <li>- обучающийся твердо усвоил программный материал, грамотно и по существу излагает его, опираясь на знания основной литературы;</li> <li>- не допускает существенных неточностей;</li> <li>- увязывает усвоенные знания с практической деятельностью направления;</li> <li>- аргументирует научные положения;</li> <li>- делает выводы и обобщения;</li> <li>- владеет системой специализированных понятий.</li> </ul>
К	«удовлетворительно» «зачтено»	<ul style="list-style-type: none"> <li>- обучающийся усвоил только основной программный материал, по существу излагает его, опираясь на знания только основной литературы;</li> <li>- допускает несущественные ошибки и неточности;</li> <li>- испытывает затруднения в практическом применении знаний направления;</li> <li>- слабо аргументирует научные положения;</li> <li>- затрудняется в формулировании выводов и обобщений;</li> <li>- частично владеет системой специализированных понятий.</li> </ul>
К	«неудовлетворительно» «не зачтено»	<ul style="list-style-type: none"> <li>- обучающийся не усвоил значительной части программного материала;</li> <li>- допускает существенные ошибки и неточности при рассмотрении проблем в конкретном направлении;</li> <li>- испытывает трудности в практическом применении знаний;</li> <li>- не может аргументировать научные положения;</li> <li>- не формулирует выводов и обобщений.</li> </ul>

#### 10.4. Типовые контрольные задания или иные материалы:

##### 1. Вопросы (задачи) для экзамена (таблица 16)

Таблица 16 – Вопросы (задачи) для экзамена

№ п/п	Перечень вопросов (задач) для экзамена
	Учебным планом не предусмотрено

##### 2. Вопросы (задачи) для зачета / дифференцированного зачета (таблица 17)

Таблица 17 – Вопросы (задачи) для зачета / дифф. зачета

№ п/п	Перечень вопросов (задач) для зачета

1	История развития ОС UNIX
2	UNIX, семейство ОС UNIX, UNIX подобные ОС
3	GNU/Linux, FreeBSD, Mac OS
4	Загрузчики ОС, управление загрузкой ОС
5	Загрузчик GRUB, загрузка ядра ОС
6	Управление модулями ядра
7	Система аутентификации
8	Пользователи и группы
9	Что такое терминал, какие бывают терминалы
10	Какие программы называют "daemon" (демонами)
11	Командный интерпретатор, работа в командной строке
12	Команды управления пользователями и группами.
13	Управление правами доступа.
14	Типы файлов и их краткие характеристики.
15	Типы ссылок их сходство и отличия.
16	Что такое "монтирование".
17	Основные каталоги файловой системы их назначение.
18	Команды управления файловой системой.
19	Команды управления сетевыми устройствами.
20	Команды управления процессами.
21	Системные вызовы для управления нитями вычислений и процессами. Загрузки ОС по стандарту System V.
22	Управление службами по стандарту System V.
23	Режимы работы по стандарту System V.
24	Сетевой интерфейс, виртуальный сетевой интерфейс, для чего он используются, как настраиваются.
25	Создание скрипта управления сервисом по стандарту System V.
26	Файл-серверная и клиент-серверная сетевые технологии в UNIX.
27	Архитектура доменной системы распознавания имен в UNIX.
28	Маршрутизация, фильтрация и трансляция адресов.
29	DNS, установка, настройка и администрирование.
30	SSH-сервер, установка, настройка и администрирование.
31	DHCP, установка, настройка и администрирование.
32	FTP-сервер, установка, настройка и администрирование.
33	NFS-сервер, установка, настройка и администрирование.
34	HTTP-сервер, установка, настройка и администрирование.
35	PROXY-сервер, установка, настройка и администрирование.
36	CIFS-сервер, установка, настройка и администрирование.

37	SQL-сервера, установка, настройка и администрирование.
38	RAID, установка, настройка и администрирование.
39	LVM, установка, настройка и администрирование.

3. Темы и задание для выполнения курсовой работы / выполнения курсового проекта (таблица 18)

Таблица 18 – Примерный перечень тем для выполнения курсовой работы / выполнения курсового проекта

№ п/п	Примерный перечень тем для выполнения курсовой работы / выполнения курсового проекта
	Учебным планом не предусмотрено

10.5. Методические материалы, определяющие процедуры оценивания знаний, умений, навыков и / или опыта деятельности, характеризующих этапы формирования компетенций, содержатся в Положениях «О текущем контроле успеваемости и промежуточной аттестации студентов ГУАП, обучающихся по программы высшего образования» и «О модульно-рейтинговой системе оценки качества учебной работы студентов в ГУАП».

## 11. Методические указания для обучающихся по освоению дисциплины

Целью дисциплины является – получение студентами необходимых знаний, умений и навыков в области использования операционных систем семейства UNIX(GNU/Linux) в составе информационных систем и аппаратно-программных комплексов по сбору, обработке и хранению информации.

### Методические указания для обучающихся по освоению лекционного материала

Основное назначение лекционного материала – логически стройное, системное, глубокое и ясное изложение учебного материала. Назначение современной лекции в рамках дисциплины не в том, чтобы получить всю информацию по теме, а в освоении фундаментальных проблем дисциплины, методов научного познания, новейших достижений научной мысли. В учебном процессе лекция выполняет методологическую, организационную и информационную функции. Лекция раскрывает понятийный аппарат конкретной области знания, её проблемы, дает цельное представление о дисциплине, показывает взаимосвязь с другими дисциплинами.

### Планируемые результаты при освоении обучающимся лекционного материала:

- получение современных, целостных, взаимосвязанных знаний, уровень которых определяется целевой установкой к каждой конкретной теме;
- получение опыта творческой работы совместно с преподавателем;
- развитие профессионально–деловых качеств, любви к предмету и самостоятельного творческого мышления.
- появление необходимого интереса, необходимого для самостоятельной работы;

- получение знаний о современном уровне развития науки и техники и о прогнозе их развития на ближайшие годы;
- научиться методически обрабатывать материал (выделять главные мысли и положения, приходиться к конкретным выводам, повторять их в различных формулировках);
- получение точного понимания всех необходимых терминов и понятий.

Лекционный материал может сопровождаться демонстрацией слайдов и использованием раздаточного материала при проведении коротких дискуссий об особенностях применения отдельных тематик по дисциплине.

#### Структура предоставления лекционного материала:

- Изложение теоретических вопросов, связанных с рассматриваемой темой
- Описание методов и алгоритмов, применяемых при администрировании вычислительных сетей на базе UNIX
- Демонстрация примеров администрирования вычислительных сетей на базе UNIX
- Обобщение изложенного материала
- Ответы на возникающие вопросы по теме лекции.

#### **Методические указания для обучающихся по прохождению лабораторных работ**

В ходе выполнения лабораторных работ обучающийся должен углубить и закрепить знания, практические навыки, овладеть современной методикой и техникой эксперимента в соответствии с квалификационной характеристикой обучающегося. Выполнение лабораторных работ состоит из экспериментально-практической, расчетно-аналитической частей и контрольных мероприятий.

Выполнение лабораторных работ обучающимся является неотъемлемой частью изучения дисциплины, определяемой учебным планом и относится к средствам, обеспечивающим решение следующих основных задач у обучающегося:

- приобретение навыков исследования процессов, явлений и объектов, изучаемых в рамках данной дисциплины;
- закрепление, развитие и детализация теоретических знаний, полученных на лекциях;
- получение новой информации по изучаемой дисциплине;
- приобретение навыков самостоятельной работы с аппаратно-программным обеспечением.

#### **Задание и требования к проведению лабораторных работ**

Вариант задания по каждой лабораторной работе обучающийся получает в соответствии с номером в списке группы. Перед проведением лабораторной работы обучающемуся следует внимательно ознакомиться с методическими указаниями по ее выполнению. В соответствии с заданием обучающийся должен подготовить необходимые данные, получить от преподавателя допуск к выполнению лабораторной работы, выполнить указанную последовательность действий, получить требуемые результаты, оформить и защитить отчет по лабораторной работе.

#### **Структура и форма отчета о лабораторной работе**



Отчет о лабораторной работе должен включать в себя: титульный лист, формулировку задания, теоретические положения, используемые при выполнении лабораторной работы, описание процесса выполнения лабораторной работы, полученные результаты и выводы.

### **Требования к оформлению отчета о лабораторной работе**

По каждой лабораторной работе выполняется отдельный отчет. Титульный лист оформляется в соответствии с шаблоном (образцом) приведенным на сайте ГУАП ([www.guap.ru](http://www.guap.ru)) в разделе «Сектор нормативной документации». Текстовые и графические материалы оформляются в соответствии с действующими ГОСТами и требованиями, приведенными на сайте ГУАП ([www.guap.ru](http://www.guap.ru)) в разделе «Сектор нормативной документации».

### **Методические указания для обучающихся по прохождению самостоятельной работы**

В ходе выполнения самостоятельной работы, обучающийся выполняет работу по заданию и при методическом руководстве преподавателя, но без его непосредственного участия.

В процессе выполнения самостоятельной работы, у обучающегося формируется целесообразное планирование рабочего времени, которое позволяет им развивать умения и навыки в усвоении и систематизации приобретаемых знаний, обеспечивает высокий уровень успеваемости в период обучения, помогает получить навыки повышения профессионального уровня.

Методическими материалами, направляющими самостоятельную работу обучающихся являются учебно-методические материалы по дисциплине.

Для обучающихся по заочной форме обучения читаются установочные лекции. Полный лекционный курс они изучают самостоятельно.

Для обучающихся по заочной форме обучения, самостоятельная работа может включать в себя контрольную работу.

### **Методические указания для обучающихся по прохождению промежуточной аттестации**

Промежуточная аттестация обучающихся предусматривает оценивание промежуточных и окончательных результатов обучения по дисциплине. Она включает в себя:

- зачет – это форма оценки знаний, полученных обучающимся в ходе изучения учебной дисциплины в целом или промежуточная (по окончании семестра) оценка знаний обучающимся по отдельным разделам дисциплины с аттестационной оценкой «зачтено» или «не зачтено».

Система оценок при проведении промежуточной аттестации осуществляется в соответствии с требованиями Положений «О текущем контроле успеваемости и промежуточной аттестации студентов ГУАП, обучающихся по программы высшего образования» и «О модульно-рейтинговой системе оценки качества учебной работы студентов в ГУАП».



## Лист внесения изменений в рабочую программу дисциплины

Дата внесения изменений и дополнений. Подпись внесшего изменения	Содержание изменений и дополнений	Дата и № протокола заседания кафедры	Подпись зав. кафедрой