

МИНИСТЕРСТВО ОБРАЗОВАНИЯ И НАУКИ РОССИЙСКОЙ ФЕДЕРАЦИИ
федеральное государственное автономное образовательное учреждение
высшего образования
«САНКТ-ПЕТЕРБУРГСКИЙ ГОСУДАРСТВЕННЫЙ УНИВЕРСИТЕТ
АЭРОКОСМИЧЕСКОГО ПРИБОРОСТРОЕНИЯ»


Кафедра №44

«УТВЕРЖДАЮ»

Руководитель направления

д.т.н., проф.

(должность, уч. степень, звание)


М.Б. Сергеев
06.03.2018

РАБОЧАЯ ПРОГРАММА ДИСЦИПЛИНЫ

«Логическое программирование»
(Название дисциплины)

Код направления	09.03.01
Наименование на- правления	Информатика и вычислительная техника
Наименование на- правленности	Вычислительные машины, комплексы, системы и сети
Форма обучения	заочная

Санкт-Петербург 2018г.

Лист согласования рабочей программы дисциплины

Программу составил(а)

доц., к.т.н., доц.



Н.В. Соловьев

06.03.2018

Программа одобрена на заседании кафедры № 44

06.03.2018, протокол № 6-17/18

Заведующий кафедрой № 44

д.т.н., проф.




М.Б. Сергеев

06.03.2018

Ответственный за ОП 09.03.01(02)

доц., к.т.н., доц.

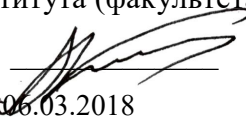


Н.В. Соловьев

06.03.2018

Заместитель директора института (факультета) № 4 по методической работе

доц., к.т.н., доц.



А.А. Ключарев

06.03.2018

Аннотация

Дисциплина «Логическое программирование» входит в вариативную часть образовательной программы подготовки студентов по направлению «09.03.01 «Информатика и вычислительная техника» направленность «Вычислительные машины, комплексы, системы и сети». Дисциплина реализуется кафедрой №44

Дисциплина нацелена на формирование у выпускника

общефессиональных компетенций:

ОПК-2 «способность осваивать методики использования программных средств для решения практических задач»;

профессиональных компетенций:

ПК-1 «способность разрабатывать модели компонентов информационных систем, включая модели баз данных и модели и интерфейсов "человек - электронно-вычислительная машина"»,

ПК-2 «способность разрабатывать компоненты аппаратно-программных комплексов и баз данных, используя современные инструментальные средства и технологии программирования».

Содержание дисциплины охватывает круг вопросов, связанных с логическим программированием, как средством для решения практических задач, разработки компонентов информационных систем и аппаратно-программных комплексов.

Преподавание дисциплины предусматривает следующие формы организации учебного процесса: лекции, лабораторные работы, самостоятельная работа студента.

Программой дисциплины предусмотрены следующие виды контроля: текущий контроль успеваемости, промежуточная аттестация в форме дифференцированного зачета.

Общая трудоемкость освоения дисциплины составляет 3 зачетных единицы, 108 часов.

Язык обучения по дисциплине «русский».

1. Перечень планируемых результатов обучения по дисциплине

1.1. Цели преподавания дисциплины

Получение студентами необходимых знаний и навыков в области логического программирования, как средства для решения практических задач, разработки компонентов информационных систем и аппаратно-программных комплексов.

1.2. Перечень планируемых результатов обучения по дисциплине, соотнесенных с планируемыми результатами освоения образовательной программы

В результате освоения дисциплины студент должен обладать следующими компетенциями: ОПК-2 «способность осваивать методики использования программных средств для решения практических задач»:

знать – методики использования программных средств для решения задач логического программирования,

уметь - в соответствии с имеющейся информацией и поставленной задачей выбирать наиболее подходящие средства логического программирования,

владеть навыками - использования программных средств для решения практических задач логического программирования,

иметь опыт деятельности – в решении практических задач средствами логического программирования;

ПК-1 «способность разрабатывать модели компонентов информационных систем, включая модели баз данных и модели и интерфейсов "человек - электронно-вычислительная машина"»:

знать – основные методы и алгоритмы логического программирования, применяемые при разработке модели соответствующих компонентов информационных систем и интерфейсов "человек - электронно-вычислительная машина",

уметь - в соответствии с поставленной задачей по разработке модели компонентов информационных систем выбирать соответствующие методы логического программирования,

владеть навыками – разработки интерфейсов "человек - электронно-вычислительная машина" в области логического программирования,

иметь опыт деятельности – по созданию моделей компонентов информационных систем и интерфейсов "человек - электронно-вычислительная машина" с использованием логического программирования;

ПК-2 «способность разрабатывать компоненты аппаратно-программных комплексов и баз данных, используя современные инструментальные средства и технологии программирования»:

знать - современные инструментальные средства и технологии логического программирования,

уметь - в соответствии с поставленной задачей по разработке компонентов аппаратно-программного комплекса выбирать наиболее подходящие инструментальные средства и технологии логического программирования,

владеть навыками – разработки компонентов аппаратно-программных комплексов с использованием современных инструментальных средств и технологий логического программирования,

иметь опыт деятельности - по созданию компонентов аппаратно-программных комплексов с использованием современных инструментальных средств и технологий логического программирования.

2. Место дисциплины в структуре ОП

Дисциплина базируется на знаниях, ранее приобретенных студентами при изучении следующих дисциплин:

- Математическая логика и теория алгоритмов
- Основы программирования
- Технология программирования.

Знания, полученные при изучении материала данной дисциплины, имеют как самостоятельное значение, так и используются при изучении других дисциплин:

- Системы искусственного интеллекта.

3. Объем дисциплины в ЗЕ/академ. час

Данные об общем объеме дисциплины, трудоемкости отдельных видов учебной работы по дисциплине (и распределение этой трудоемкости по семестрам) представлены в таблице 1

Таблица 1 – Объем и трудоемкость дисциплины

Вид учебной работы	Всего	Трудоемкость по семестрам
		№7
Общая трудоемкость дисциплины, ЗЕ/(час)	3/ 108	3/ 108
<i>Аудиторные занятия</i> , всего час., В том числе	12	12
лекции (Л), (час)	8	8
Практические/семинарские занятия (ПЗ), (час)		
лабораторные работы (ЛР), (час)	4	4
курсовой проект (работа) (КП, КР), (час)		
Экзамен, (час)		
Самостоятельная работа , всего (час)	96	96
Вид промежуточной аттестации: зачет, экзамен, дифференцированный зачет (Зачет. Экз. Дифф. зач)	Дифф. Зач.	Дифф. Зач.

4. Содержание дисциплины

4.1. Распределение трудоемкости дисциплины по разделам и видам занятий

Разделы и темы дисциплины и их трудоемкость приведены в таблице 2.

Таблица 2. – Разделы, темы дисциплины и их трудоемкость

Разделы, темы дисциплины	Лекции (час)	ПЗ (СЗ) (час)	ЛР (час)	КП (час)	СРС (час)
Семестр 7					
Раздел 1. Принципы логического программирования	4		2		46
Раздел 2. Среда логического программирования	4		2		50
Итого в семестре:	8		4		96
Итого:	8	0	4	0	96

4.2. Содержание разделов и тем лекционных занятий

Содержание разделов и тем лекционных занятий приведено в таблице 3.

Таблица 3 - Содержание разделов и тем лекционных занятий

Номер раздела	Название и содержание разделов и тем лекционных занятий
1	<p>Тема 1.1. Формальные системы. Понятие дедуктивной системы. Формальная и неформальная логика. Формальные системы. Исчисление высказываний как формальная система. Исчисление предикатов первого порядка как формальная система. Автоматизация выражений предикатной логики. Проблемы и решения.</p> <p>Тема 1.2. Теория логического программирования. Синтаксис языка логики предикатов. Понятие логической программы. Факты, правила, вопросы. Логические переменные, подстановки и примеры. Экзистенциальные и конъюнктивные вопросы и общие переменные.</p>
2	<p>Тема 2.1. Язык и среда логического программирования История создания языка логического программирования. ЭВМ пятого поколения и логические машины. Структура программ. Описание доменов и предикатов. Использование внешних и внутренних целей. Использование правил в запросах. Использование составных объектов. Работа со списками и файлами. Работа с динамическими базами данных. «Общение» с компьютером на естественном языке.</p> <p>Тема 2.2. Использование языка логического программирования в системах искусственного интеллекта. Программирование логических игр и головоломок. Построение логической программы для диагностической экспертной системы.</p>

4.3. Практические (семинарские) занятия

Темы практических занятий и их трудоемкость приведены в таблице 4.

Таблица 4 – Практические занятия и их трудоемкость

№ п/п	Темы практических занятий	Формы практических занятий	Трудоемкость, (час)	№ раздела дисциплины
Учебным планом не предусмотрено				

4.4. Лабораторные занятия

Темы лабораторных занятий и их трудоемкость приведены в таблице 5.

Таблица 5 – Лабораторные занятия и их трудоемкость

№ п/п	Наименование лабораторных работ	Трудоемкость, (час)	№ раздела дисциплины
Семестр 7			
1	Описание доменов и предикатов	2	1
2	Разработка программы для экспертной системы	2	2

Всего:	4	
--------	---	--

4.5. Курсовое проектирование (работа)

Учебным планом не предусмотрено

4.6. Самостоятельная работа студентов

Виды самостоятельной работы и ее трудоемкость приведены в таблице 6.

Таблица 6 Виды самостоятельной работы и ее трудоемкость

Вид самостоятельной работы	Всего, час	Семестр 7, час
Самостоятельная работа, всего	96	96
изучение теоретического материала дисциплины	80	80
подготовка отчетов по лабораторным работам	8	8
контрольные работы заочников	8	8

5. Перечень учебно-методического обеспечения для самостоятельной работы обучающихся по дисциплине (модулю)

Учебно-методические материалы для самостоятельной работы студентов указаны в п.п. 8-10.

6. Перечень основной и дополнительной литературы

6.1. Основная литература

Перечень основной литературы приведен в таблице 7.

Таблица 7 – Перечень основной литературы

Шифр	Библиографическая ссылка / URL адрес	Количество экземпляров в библиотеке (кроме электронных экземпляров)
519.8 (ГУАП) С 40	Системы поддержки принятия решения. Оптимальные методы и теория принятия решений [Текст] : учебно-методическое пособие / Н. С. Медведева [и др.]. ; С.-Петербург. гос. ун-т аэрокосм. приборостроения. - СПб. : Изд-во ГУАП, 2008. - 149 с.	125
004.8 П 27	Системный анализ [Текст] : учебное пособие / В. В. Перлюк, В. А. Фетисов ; С.-Петербург. гос. ун-т аэрокосм. приборостроения. - СПб. : Изд-во ГУАП, 2010. - 124 с. :	120

6.2. Дополнительная литература

Перечень дополнительной литературы приведен в таблице 8.

Таблица 8 – Перечень дополнительной литературы

Шифр	Библиографическая ссылка / URL адрес	Количество экземпляров в библиотеке (кроме электронных)
------	--------------------------------------	---

		экземпляров)
004.4 Е 42	Функциональное и логическое программирование: учебное пособие/ А. Л. Ездаков. - М.: БИНОМ. Лаборатория знаний, 2009. - 120 с.	15
	Джонс М.Т. Программирование искусственного интеллекта в приложениях. [Электронный ресурс] СПб.- Издательство «ДМК Пресс», 2011. - 312 с. http://e.lanbook.com/view/book/1244	

7. Перечень ресурсов информационно-телекоммуникационной сети ИНТЕРНЕТ, необходимых для освоения дисциплины

Перечень ресурсов информационно-телекоммуникационной сети ИНТЕРНЕТ, необходимых для освоения дисциплины приведен в таблице 9.

Таблица 9 – Перечень ресурсов информационно-телекоммуникационной сети ИНТЕРНЕТ, необходимых для освоения дисциплины

URL адрес	Наименование
	Не предусмотрено

8. Перечень информационных технологий, используемых при осуществлении образовательного процесса по дисциплине

8.1. Перечень программного обеспечения

Перечень используемого программного обеспечения представлен в таблице 10.

Таблица 10 – Перечень программного обеспечения

№ п/п	Наименование
1	Visual Studio Community 2015 – бесплатная, полнофункциональная интегрированная среда разработки для создания приложений

8.2. Перечень информационно-справочных систем

Перечень используемых информационно-справочных систем представлен в таблице 11.

Таблица 11 – Перечень информационно-справочных систем

№ п/п	Наименование
	Не предусмотрено

9. Материально-техническая база, необходимая для осуществления образовательного процесса по дисциплине

Состав материально-технической базы представлен в таблице 12.

Таблица 12 – Состав материально-технической базы

№ п/п	Наименование составной части материально-технической базы	Номер аудитории (при необходимости)
1	Лекционная аудитория	
2	Лаборатория промышленных систем с искусственным интел- лектом	М а.21-01

10. Фонд оценочных средств для проведения промежуточной аттестации обучающихся по дисциплине

10.1. Состав фонда оценочных средств приведен в таблице 13

Таблица 13 - Состав фонда оценочных средств для промежуточной аттестации

Вид промежуточной аттестации	Примерный перечень оценочных средств
Дифференцированный зачёт	Список вопросов.

10.2. Перечень компетенций, относящихся к дисциплине, и этапы их формирования в процессе освоения образовательной программы приведены в таблице 14.

Таблица 14 – Перечень компетенций с указанием этапов их формирования в процессе освоения образовательной программы

Номер семестра	Этапы формирования компетенций по дисциплинам/практикам в процессе освоения ОП
ОПК-2 «способность осваивать методики использования программных средств для решения практических задач»	
1	Математика. Аналитическая геометрия и линейная алгебра
1	Математика. Математический анализ
1	Компьютерный практикум
1	Физика
2	Математика. Математический анализ
2	Физика
2	Основы программирования
2	Учебная практика
3	Электротехника
3	Основы программирования
5	Программирование на языках Ассемблера
5	Численные методы и вариационное исчисление
5	Экология
5	Теория принятия решений
5	Электроника
5	Теория автоматов
6	Схемотехника
6	Моделирование
6	Компьютерная графика
6	Операционные системы
7	Системы виртуальной реальности
7	Организация ЭВМ и вычислительных систем
7	Логическое программирование
7	Моделирование
7	Человеко-машинный интерфейс
7	Микропроцессорные системы
7	Интерактивная компьютерная графика
8	Открытые системы
8	Теория оптимального управления

8	Технология разработки открытого программного обеспечения
8	Системы искусственного интеллекта
8	Цифровые системы автоматизации и управления
8	Системное программное обеспечение
8	Микропроцессорные системы
9	Корпоративные сети со службой каталога
9	Системное программное обеспечение
9	Системы искусственного интеллекта
9	Проектирование систем обработки и передачи информации
9	Цифровая обработка изображений
9	Основы построения экспертных систем
9	Цифровые системы автоматизации и управления
9	Распределенные вычисления на сетях
9	Интерфейсы периферийных устройств
10	Разработка Интернет-приложений
10	Введение в ортогональные преобразования информации
10	Теория вычислительных процессов
10	Проектирование систем обработки и передачи информации
10	Теория надежности ВС и ПО
10	Интерфейсы периферийных устройств
10	Администрирование вычислительных сетей на базе UNIX
ПК-1 «способность разрабатывать модели компонентов информационных систем, включая модели баз данных и модели и интерфейсов "человек - электронно-вычислительная машина"»	
2	Математическая логика и теория алгоритмов
2	Учебная практика
3	Дискретная математика
4	Вычислительная математика
5	Программирование на языках Ассемблера
5	Теория автоматов
6	Схемотехника
6	Компьютерная графика
7	Микропроцессорные системы
7	Системы виртуальной реальности
7	Человеко-машинный интерфейс
7	Интерактивная компьютерная графика
7	Базы данных
7	Логическое программирование
8	Технология разработки открытого программного обеспечения
8	Микропроцессорные системы
9	Цифровая обработка изображений
9	Распределенные вычисления на сетях
9	Основы построения экспертных систем

10	Разработка Интернет-приложений
10	Производственная преддипломная практика
ПК-2 «способность разрабатывать компоненты аппаратно-программных комплексов и баз данных, используя современные инструментальные средства и технологии программирования»	
2	Учебная практика
4	Производственная (технологическая) практика
4	Технология программирования
5	Технология программирования
5	Теория автоматов
5	Программирование на языках Ассемблера
6	Компьютерная графика
6	Схемотехника
7	Микропроцессорные системы
7	Системы виртуальной реальности
7	Интерактивная компьютерная графика
7	Логическое программирование
7	Базы данных
8	Технология разработки открытого программного обеспечения
8	Микропроцессорные системы
9	Цифровая обработка изображений
9	Распределенные вычисления на сетях
10	Разработка Интернет-приложений
10	Производственная преддипломная практика

10.3. В качестве критериев оценки уровня сформированности (освоения) у обучающихся компетенций применяется шкала модульно–рейтинговой системы университета. В таблице 15 представлена 100–балльная и 4–балльная шкалы для оценки сформированности компетенций.

Таблица 15 –Критерии оценки уровня сформированности компетенций

Оценка компетенции		Характеристика сформированных компетенций
100-балльная шкала	4-балльная шкала	
$85 \leq K \leq 100$	«отлично» «зачтено»	<ul style="list-style-type: none"> - обучающийся глубоко и всесторонне усвоил программный материал; - уверенно, логично, последовательно и грамотно его излагает; - опираясь на знания основной и дополнительной литературы, тесно привязывает усвоенные научные положения с практической деятельностью направления; - умело обосновывает и аргументирует выдвигаемые им идеи; - делает выводы и обобщения; - свободно владеет системой специализированных понятий.
$70 \leq K \leq 84$	«хорошо» «зачтено»	<ul style="list-style-type: none"> - обучающийся твердо усвоил программный материал, грамотно и по существу излагает его, опираясь на знания основной литературы; - не допускает существенных неточностей; - увязывает усвоенные знания с практической деятельностью направления;

		<ul style="list-style-type: none"> - аргументирует научные положения; - делает выводы и обобщения; - владеет системой специализированных понятий.
$55 \leq K \leq 69$	«удовлетворительно» «зачтено»	<ul style="list-style-type: none"> - обучающийся усвоил только основной программный материал, по существу излагает его, опираясь на знания только основной литературы; - допускает несущественные ошибки и неточности; - испытывает затруднения в практическом применении знаний направления; - слабо аргументирует научные положения; - затрудняется в формулировании выводов и обобщений; - частично владеет системой специализированных понятий.
$K \leq 54$	«неудовлетворительно» «не зачтено»	<ul style="list-style-type: none"> - обучающийся не усвоил значительной части программного материала; - допускает существенные ошибки и неточности при рассмотрении проблем в конкретном направлении; - испытывает трудности в практическом применении знаний; - не может аргументировать научные положения; - не формулирует выводов и обобщений.

10.4. Типовые контрольные задания или иные материалы:

1. Вопросы (задачи) для экзамена (таблица 16)

Таблица 16 – Вопросы (задачи) для экзамена

№ п/п	Перечень вопросов (задач) для экзамена
	Учебным планом не предусмотрено

2. Вопросы (задачи) для зачета / дифференцированного зачета (таблица 17)

Таблица 17 – Вопросы (задачи) для зачета / дифф. зачета

№ п/п	Перечень вопросов (задач) для зачета / дифференцированного зачета
1	Понятие дедуктивной системы.
2	Формальная и неформальная логика.
3	Формальные системы.
4	Исчисление высказываний как формальная система.
5	Исчисление предикатов первого порядка как формальная система.
6	Автоматизация выражений предикатной логики.
7	Синтаксис языка логики предикатов.
8	Понятие логической программы.
9	Факты, правила, вопросы.
10	Логические переменные, подстановки и примеры.
11	Экзистенциальные и конъюнктивные вопросы и общие переменные.
12	Логические машины.
13	Структура логических программ.
14	Описание доменов и предикатов.
15	Использование внешних и внутренних целей.
16	Использование правил в запросах.
17	Использование составных объектов.
18	Работа со списками.
19	Работа с файлами.

20	Работа с динамическими базами данных.
21	«Общение» с компьютером на естественном языке.
22	Программирование логических игр.
23	Программирование головоломок.
24	Структура данных диагностической экспертной системы
25	Алгоритм работы диагностической экспертной системы

3. Темы и задание для выполнения курсовой работы / выполнения курсового проекта (таблица 18)

Таблица 18 – Примерный перечень тем для выполнения курсовой работы / выполнения курсового проекта

№ п/п	Примерный перечень тем для выполнения курсовой работы / выполнения курсового проекта
	Учебным планом не предусмотрено

10.5. Методические материалы, определяющие процедуры оценивания знаний, умений, навыков и / или опыта деятельности, характеризующих этапы формирования компетенций, содержатся в Положениях «О текущем контроле успеваемости и промежуточной аттестации студентов ГУАП, обучающихся по программы высшего образования» и «О модульно-рейтинговой системе оценки качества учебной работы студентов в ГУАП».

11. Методические указания для обучающихся по освоению дисциплины

Целью дисциплины является – получение студентами необходимых знаний и навыков в области логического программирования, как средства для решения практических задач, разработки компонентов информационных систем и аппаратно-программных комплексов.

Методические указания для обучающихся по освоению лекционного материала

Основное назначение лекционного материала – логически стройное, системное, глубокое и ясное изложение учебного материала. Назначение современной лекции в рамках дисциплины не в том, чтобы получить всю информацию по теме, а в освоении фундаментальных проблем дисциплины, методов научного познания, новейших достижений научной мысли. В учебном процессе лекция выполняет методологическую, организационную и информационную функции. Лекция раскрывает понятийный аппарат конкретной области знания, её проблемы, дает цельное представление о дисциплине, показывает взаимосвязь с другими дисциплинами.

Планируемые результаты при освоении обучающимся лекционного материала:

- получение современных, целостных, взаимосвязанных знаний, уровень которых определяется целевой установкой к каждой конкретной теме;
- развитие профессионально-деловых качеств и самостоятельного творческого мышления;
- появление интереса, необходимого для самостоятельной работы;
- получение знаний о современном уровне развития науки и техники и о прогнозе их развития на ближайшие годы;

- научиться методически обрабатывать материал (выделять главные мысли и положения, приходить к конкретным выводам, повторять их в различных формулировках);
 - получение точного понимания всех необходимых терминов и понятий.
- Лекционный материал сопровождается демонстрацией слайдов.

Структура предоставления лекционного материала:

- Изложение теоретических вопросов, связанных с рассматриваемой темой
- Описание методов и алгоритмов логического программирования
- Демонстрация применения алгоритмов логического программирования
- Обобщение изложенного материала
- Ответы на возникающие вопросы по теме лекции.

Методические указания для обучающихся по прохождению лабораторных работ

В ходе выполнения лабораторных работ обучающийся должен углубить и закрепить знания, практические навыки, овладеть современной методикой и техникой эксперимента в соответствии с квалификационной характеристикой обучающегося. Выполнение лабораторных работ состоит из экспериментально-практической, расчетно-аналитической частей и контрольных мероприятий.

Выполнение лабораторных работ обучающимся является неотъемлемой частью изучения дисциплины, определяемой учебным планом и относится к средствам, обеспечивающим решение следующих основных задач у обучающегося:

- приобретение навыков исследования процессов, явлений и объектов, изучаемых в рамках данной дисциплины;
- закрепление, развитие и детализация теоретических знаний, полученных на лекциях;
- получение новой информации по изучаемой дисциплине;
- приобретение навыков самостоятельной работы с аппаратно-программным обеспечением.

Задание и требования к проведению лабораторных работ

Вариант задания по каждой лабораторной работе обучающийся получает в соответствии с номером в списке группы. Перед проведением лабораторной работы обучающемуся следует внимательно ознакомиться с методическими указаниями по ее выполнению. В соответствии с заданием обучающийся должен подготовить необходимые данные, получить от преподавателя допуск к выполнению лабораторной работы, выполнить указанную последовательность действий, получить требуемые результаты, оформить и защитить отчет по лабораторной работе.

Структура и форма отчета о лабораторной работе

Отчет о лабораторной работе должен включать в себя: титульный лист, формулировку задания, теоретические положения, используемые при выполнении лабораторной работы, описание процесса выполнения лабораторной работы, полученные результаты и выводы.

Требования к оформлению отчета о лабораторной работе

По каждой лабораторной работе выполняется отдельный отчет. Титульный лист оформляется в соответствии с шаблоном (образцом) приведенным на сайте ГУАП (www.guar.ru) в разделе «Сектор нормативной документации». Текстовые и графические материалы оформляются в соответствии с действующими ГОСТами и требованиями, приведенными на сайте ГУАП (www.guar.ru) в разделе «Сектор нормативной документации».

Методические указания для обучающихся по прохождению самостоятельной работы

В ходе выполнения самостоятельной работы, обучающийся выполняет работу по заданию и при методическом руководстве преподавателя, но без его непосредственного участия.

В процессе выполнения самостоятельной работы, у обучающегося формируется целесообразное планирование рабочего времени, которое позволяет им развивать умения и навыки в усвоении и систематизации приобретаемых знаний, обеспечивает высокий уровень успеваемости в период обучения, помогает получить навыки повышения профессионального уровня.

Методическими материалами, направляющими самостоятельную работу обучающихся являются учебно-методические материалы по дисциплине.

Для обучающихся по заочной форме обучения читаются установочные лекции. Полный лекционный курс они изучают самостоятельно.

Для обучающихся по заочной форме обучения, самостоятельная работа может включать в себя контрольную работу.

Методические указания для обучающихся по прохождению промежуточной аттестации

Промежуточная аттестация обучающихся предусматривает оценивание промежуточных и окончательных результатов обучения по дисциплине. Она включает в себя:

– дифференцированный зачет – это форма оценки знаний, полученных обучающимся при изучении дисциплины, при выполнении курсовых проектов, курсовых работ, научно-исследовательских работ и прохождении практик с аттестационной оценкой «отлично», «хорошо», «удовлетворительно», «неудовлетворительно».

Система оценок при проведении промежуточной аттестации осуществляется в соответствии с требованиями Положений «О текущем контроле успеваемости и промежуточной аттестации студентов ГУАП, обучающихся по программы высшего образования» и «О модульно-рейтинговой системе оценки качества учебной работы студентов в ГУАП».

Лист внесения изменений в рабочую программу дисциплины

Дата внесения изменений и дополнений. Подпись внесшего изменения	Содержание изменений и дополнений	Дата и № протокола заседания кафедры	Подпись зав. кафедрой