

МИНИСТЕРСТВО ОБРАЗОВАНИЯ И НАУКИ РОССИЙСКОЙ ФЕДЕРАЦИИ  
федеральное государственное автономное образовательное учреждение  
высшего образования  
«САНКТ-ПЕТЕРБУРГСКИЙ ГОСУДАРСТВЕННЫЙ УНИВЕРСИТЕТ  
АЭРОКОСМИЧЕСКОГО ПРИБОРОСТРОЕНИЯ»

---


Кафедра №44

«УТВЕРЖДАЮ»

Руководитель направления

д.т.н., проф.

(должность, уч. степень, звание)

  
М.Б. Сергеев  
06.03.2018

РАБОЧАЯ ПРОГРАММА ДИСЦИПЛИНЫ

«Программирование на языках Ассемблера»

(Название дисциплины)

Код направления	09.03.01
Наименование направления/ специальности	Информатика и вычислительная техника
Наименование направленности	Вычислительные машины, комплексы, системы и сети
Форма обучения	заочная

Санкт-Петербург 2018г.

## Лист согласования рабочей программы дисциплины

Программу составил(а)

доц., к.т.н., доц.



Н.В. Соловьев

06.03.2018

Программа одобрена на заседании кафедры № 44

06.03.2018, протокол № 6-17/18

Заведующий кафедрой № 44

д.т.н., проф.




М.Б. Сергеев

06.03.2018

Ответственный за ОП 09.03.01(02)

доц., к.т.н., доц.




Н.В. Соловьев

06.03.2018

Заместитель директора института (факультета) № 4 по методической работе

доц., к.т.н., доц.



А.А. Ключарев

06.03.2018

## Аннотация

Дисциплина «Программирование на языках Ассемблера» входит в вариативную часть образовательной программы подготовки студентов по направлению/специальности «09.03.01 «Информатика и вычислительная техника» направленность «Вычислительные машины, комплексы, системы и сети». Дисциплина реализуется кафедрой №44.

Дисциплина нацелена на формирование у выпускника

общефессиональных компетенций:

ОПК-2 «способность осваивать методики использования программных средств для решения практических задач»;

профессиональных компетенций:

ПК-1 «способность разрабатывать модели компонентов информационных систем, включая модели баз данных и модели и интерфейсов "человек - электронно-вычислительная машина"»;

ПК-2 «способность разрабатывать компоненты аппаратно-программных комплексов и баз данных, используя современные инструментальные средства и технологии программирования».

Содержание дисциплины охватывает круг вопросов, связанных с разработкой программного обеспечения на языках Ассемблера для систем получения, обработки, передачи, хранения и отображения информации, а также управления оборудованием.

Преподавание дисциплины предусматривает следующие формы организации учебного процесса: лекции, лабораторные работы, самостоятельная работа студента.

Программой дисциплины предусмотрены следующие виды контроля: текущий контроль успеваемости, промежуточная аттестация в форме зачета.

Общая трудоемкость освоения дисциплины составляет 2 зачетных единицы, 72 часа.

Язык обучения по дисциплине «русский».

## 1. Перечень планируемых результатов обучения по дисциплине

### 1.1. Цели преподавания дисциплины

Получение студентами необходимых знаний и навыков в области создания программного обеспечения на языках Ассемблера для систем получения, обработки, передачи, хранения и отображения информации, а также управления оборудованием.

### 1.2. Перечень планируемых результатов обучения по дисциплине, соотнесенных с планируемыми результатами освоения образовательной программы

В результате освоения дисциплины студент должен обладать следующими компетенциями: ОПК-2 «способность осваивать методики использования программных средств для решения практических задач»:

знать – принципы организации и систему команд семейства языков программирования на Ассемблере,

уметь – представлять типовые процедуры программирования в системе команд Ассемблера;

ПК-1 «способность разрабатывать модели компонентов информационных систем, включая модели баз данных и модели и интерфейсов "человек - электронно-вычислительная машина"»:

знать – основные макросредства языка Ассемблера, применяемые для разработки моделей компонентов информационных систем,

уметь – применять при разработке моделей компонентов информационных систем средства макроязыка Ассемблера;

ПК-2 «способность разрабатывать компоненты аппаратно-программных комплексов и баз данных, используя современные инструментальные средства и технологии программирования»:

знать – современные инструментальные средства и технологии программирования, применяемые при разработке компонентов аппаратно-программных комплексов и баз данных на языках Ассемблера.

## 2. Место дисциплины в структуре ОП

Дисциплина базируется на знаниях, ранее приобретенных студентами при изучении следующих дисциплин:

- Информатика
- Основы программирования.

Знания, полученные при изучении материала данной дисциплины, имеют как самостоятельное значение, так и используются при изучении других дисциплин:

- Схемотехника
- Организация ЭВМ и вычислительных систем
- Микропроцессорные системы
- Цифровые системы автоматизации и управления.

## 3. Объем дисциплины в ЗЕ/академ. час

Данные об общем объеме дисциплины, трудоемкости отдельных видов учебной работы по дисциплине (и распределение этой трудоемкости по семестрам) представлены в таблице 1

Таблица 1 – Объем и трудоемкость дисциплины

Вид учебной работы	Всего	Трудоемкость по семестрам
		№5

<b>Общая трудоемкость дисциплины, ЗЕ/(час)</b>	2/ 72	2/ 72
<i>Аудиторные занятия</i> , всего час., <i>В том числе</i>	8	8
лекции (Л), (час)	4	4
Практические/семинарские занятия (ПЗ), (час)		
лабораторные работы (ЛР), (час)	4	4
курсовой проект (работа) (КП, КР), (час)		
Экзамен, (час)		
<b>Самостоятельная работа</b> , всего (час)	64	64
<b>Вид промежуточной аттестации:</b> зачет, экзамен, дифференцированный зачет ( <b>Зачет. Экз. Дифф. зач</b> )	Зачет	Зачет

#### 4. Содержание дисциплины

##### 4.1. Распределение трудоемкости дисциплины по разделам и видам занятий

Разделы и темы дисциплины и их трудоемкость приведены в таблице 2.

Таблица 2. – Разделы, темы дисциплины и их трудоемкость

Разделы, темы дисциплины	Лекции (час)	ПЗ (СЗ) (час)	ЛР (час)	КП (час)	СРС (час)
Семестр 5					
Раздел 1. Система команд Ассемблера	3		2		38
Раздел 2. Макросредства Ассемблера	1		2		26
Итого в семестре:	4		4		64
Итого:	4	0	4	0	64

##### 4.2. Содержание разделов и тем лекционных занятий

Содержание разделов и тем лекционных занятий приведено в таблице 3.

Таблица 3 - Содержание разделов и тем лекционных занятий

Номер раздела	Название и содержание разделов и тем лекционных занятий
1	Тема 1.1 Синтаксис ассемблера Операнды. Операнды-выражения. Директивы сегментации. Простые типы данных ассемблера. Тема 1.2 Процесс разработки программы на Ассемблере. Трансляция, компоновка и отладка программы. Особенности разработки программ в MASM и Microsoft Visual Studio. Выбор пакета ассемблера. Тема 1.3 Команды Ассемблера. Обмен данными. Арифметические команды. Логические команды и команды сдвига. Передача управления. Программирование типовых управляющих структур. Цепочные команды. Работа с портами ввода-вывода. Сложные структуры данных.

2	<p>Тема 2.1 Макродирективы языка Ассемблера. Псевдооператоры. Макрокоманды. Директивы WHILE и REPT, IRP и IRPC. Директивы условной компиляции и компиляции по условию. Директивы генерации ошибок. Константные выражения в условных директивах. Средства управления трансляцией и файлом листинга.</p> <p>Тема 2.2. Модульное программирование на Ассемблере. Процедуры в языке ассемблера. Передача аргументов через регистры, общую область памяти или через стек. Использование директив EXTRN и PUBLIC. Возврат результата из процедуры. Встраиваемый и внешний ассемблерный код. Команды ENTER и LEAVE.</p>
---	------------------------------------------------------------------------------------------------------------------------------------------------------------------------------------------------------------------------------------------------------------------------------------------------------------------------------------------------------------------------------------------------------------------------------------------------------------------------------------------------------------------------------------------------------------------------------------------------------------------

#### 4.3. Практические (семинарские) занятия

Темы практических занятий и их трудоемкость приведены в таблице 4.

Таблица 4 – Практические занятия и их трудоемкость

№ п/п	Темы практических занятий	Формы практических занятий	Трудоемкость, (час)	№ раздела дисциплины
Учебным планом не предусмотрено				

#### 4.4. Лабораторные занятия

Темы лабораторных занятий и их трудоемкость приведены в таблице 5.

Таблица 5 – Лабораторные занятия и их трудоемкость

№ п/п	Наименование лабораторных работ	Трудоемкость, (час)	№ раздела дисциплины
Семестр 5			
1	Вводное занятие	1	1
2	Изучение среды программирования MASM	4	1
3	Разработка программы в среде MASM	4	1
4	Разработка программы с использованием макрокоманд	4	2
5	Разработка встраиваемой программы	4	2
Всего:		17	

#### 4.5. Курсовое проектирование (работа)

Учебным планом не предусмотрено

#### 4.6. Самостоятельная работа студентов

Виды самостоятельной работы и ее трудоемкость приведены в таблице 6.

Таблица 6 Виды самостоятельной работы и ее трудоемкость

Вид самостоятельной работы	Всего, час	Семестр 5, час

<b>Самостоятельная работа, всего</b>	64	64
изучение теоретического материала дисциплины	48	48
подготовка отчетов по лабораторным работам	8	8
контрольные работы заочников	8	8

## 5. Перечень учебно-методического обеспечения для самостоятельной работы обучающихся по дисциплине (модулю)

Учебно-методические материалы для самостоятельной работы студентов указаны в п.п. 8-10.

## 6. Перечень основной и дополнительной литературы

### 6.1. Основная литература

Перечень основной литературы приведен в таблице 7.

Таблица 7 – Перечень основной литературы

Шифр	Библиографическая ссылка / URL адрес	Количество экземпляров в библиотеке (кроме электронных экземпляров)
004.4 Р 83	Язык ассемблера : Уроки программирования [Текст] / П. И. Рудаков, К. Г. Финогенов. - М. : Диалог-МИФИ, 2001. - 640 с.	30
	Аблязов, Р. З. Программирование на ассемблере на платформе x86-64 [Электронный ресурс] / Р. З. Аблязов. - М.: ДМК Пресс, 2011. - 304 с. — Режим доступа: <a href="http://znanium.com/bookread2.php?book=409290">http://znanium.com/bookread2.php?book=409290</a>	

### 6.2. Дополнительная литература

Перечень дополнительной литературы приведен в таблице 8.

Таблица 8 – Перечень дополнительной литературы

Шифр	Библиографическая ссылка/ URL адрес	Количество экземпляров в библиотеке (кроме электронных экземпляров)
004.4 3-91	Assembler для DOS, Windows и Unix [Текст] / С. В. Зубков. - 11-е изд. - М. : ДМК Пресс, 2015. - 640 с.	10
	Калашников О. А. Ассемблер — это просто. Учимся программировать. — 2-е изд., перераб. и доп. — СПб.: БХВ-Петербург, 2011. — 329 с. — Режим доступа: <a href="http://znanium.com/bookread2.php?book=351412">http://znanium.com/bookread2.php?book=351412</a>	
	Муратова, С.Ю. Макросы и приложения. Курс лекций [Электронный ресурс] : . — Электрон. дан. — М. :	

	МИСИС, 2012. — 156 с. — Режим доступа: <a href="http://e.lanbook.com/books/element.php?pl1_id=47480">http://e.lanbook.com/books/element.php?pl1_id=47480</a>	
--	-----------------------------------------------------------------------------------------------------------------------------------------------------------------	--

## 7. Перечень ресурсов информационно-телекоммуникационной сети ИНТЕРНЕТ, необходимых для освоения дисциплины

Перечень ресурсов информационно-телекоммуникационной сети ИНТЕРНЕТ, необходимых для освоения дисциплины приведен в таблице 9.

Таблица 9 – Перечень ресурсов информационно-телекоммуникационной сети ИНТЕРНЕТ, необходимых для освоения дисциплины

URL адрес	Наименование
<a href="http://znanium.com/book/read2.php?book=351412">http://znanium.com/book/read2.php?book=351412</a>	Калашников О. А. Ассемблер — это просто. Учимся программировать. — 2-е изд., перераб. и доп. — СПб.: БХВ-Петербург, 2011. — 329 с.
<a href="http://znanium.com/book/read2.php?book=409290">http://znanium.com/book/read2.php?book=409290</a>	Аблязов, Р. З. Программирование на ассемблере на платформе x86-64 [Электронный ресурс] / Р. З. Аблязов. - М.: ДМК Пресс, 2011. - 304 с.

## 8. Перечень информационных технологий, используемых при осуществлении образовательного процесса по дисциплине

### 8.1. Перечень программного обеспечения

Перечень используемого программного обеспечения представлен в таблице 10.

Таблица 10 – Перечень программного обеспечения

№ п/п	Наименование
1	Visual Studio Community 2015 – бесплатная, полнофункциональная интегрированная среда разработки для создания приложений

### 8.2. Перечень информационно-справочных систем

Перечень используемых информационно-справочных систем представлен в таблице 11.

Таблица 11 – Перечень информационно-справочных систем

№ п/п	Наименование
	Не предусмотрено

## 9. Материально-техническая база, необходимая для осуществления образовательного процесса по дисциплине

Состав материально-технической базы представлен в таблице 12.

Таблица 12 – Состав материально-технической базы

№ п/п	Наименование составной части материально-технической базы	Номер аудитории (при необходимости)
1	Мультимедийная лекционная аудитория	
2	Лаборатория промышленных систем с искусственным интеллектом	М а.21-01

## 10. Фонд оценочных средств для проведения промежуточной аттестации обучающихся по дисциплине

10.1. Состав фонда оценочных средств приведен в таблице 13



Таблица 13 - Состав фонда оценочных средств для промежуточной аттестации

Вид промежуточной аттестации	Примерный перечень оценочных средств
Зачет	Список вопросов.

10.2. Перечень компетенций, относящихся к дисциплине, и этапы их формирования в процессе освоения образовательной программы приведены в таблице 14.

Таблица 14 – Перечень компетенций с указанием этапов их формирования в процессе освоения образовательной программы

Номер семестра	Этапы формирования компетенций по дисциплинам/практикам в процессе освоения ОП
ОПК-2 «способность осваивать методики использования программных средств для решения практических задач»	
1	Математика. Аналитическая геометрия и линейная алгебра
1	Математика. Математический анализ
1	Компьютерный практикум
1	Физика
2	Математика. Математический анализ
2	Физика
2	Основы программирования
2	Учебная практика
3	Электротехника
3	Основы программирования
5	Программирование на языках Ассемблера
5	Численные методы и вариационное исчисление
5	Экология
5	Теория принятия решений
5	Электроника
5	Теория автоматов
6	Схемотехника
6	Моделирование
6	Компьютерная графика
6	Операционные системы
7	Системы виртуальной реальности
7	Организация ЭВМ и вычислительных систем
7	Логическое программирование
7	Моделирование
7	Человеко-машинный интерфейс
7	Микропроцессорные системы
7	Интерактивная компьютерная графика
8	Открытые системы
8	Теория оптимального управления
8	Технология разработки открытого программного обеспечения
8	Системы искусственного интеллекта
8	Цифровые системы автоматизации и управления

8	Системное программное обеспечение
8	Микропроцессорные системы
9	Корпоративные сети со службой каталога
9	Системное программное обеспечение
9	Системы искусственного интеллекта
9	Проектирование систем обработки и передачи информации
9	Цифровая обработка изображений
9	Основы построения экспертных систем
9	Цифровые системы автоматизации и управления
9	Распределенные вычисления на сетях
9	Интерфейсы периферийных устройств
10	Разработка Интернет-приложений
10	Введение в ортогональные преобразования информации
10	Теория вычислительных процессов
10	Проектирование систем обработки и передачи информации
10	Теория надежности ВС и ПО
10	Интерфейсы периферийных устройств
10	Администрирование вычислительных сетей на базе UNIX
ПК-1 «способность разрабатывать модели компонентов информационных систем, включая модели баз данных и модели и интерфейсов "человек - электронно-вычислительная машина"»	
2	Математическая логика и теория алгоритмов
2	Учебная практика
3	Дискретная математика
4	Вычислительная математика
5	Программирование на языках Ассемблера
5	Теория автоматов
6	Схемотехника
6	Компьютерная графика
7	Микропроцессорные системы
7	Системы виртуальной реальности
7	Человеко-машинный интерфейс
7	Интерактивная компьютерная графика
7	Базы данных
7	Логическое программирование
8	Технология разработки открытого программного обеспечения
8	Микропроцессорные системы
9	Цифровая обработка изображений
9	Распределенные вычисления на сетях
9	Основы построения экспертных систем
10	Разработка Интернет-приложений
10	Производственная преддипломная практика
ПК-2 «способность разрабатывать компоненты аппаратно-программных комплексов и баз данных, используя современные инструментальные средства и технологии	

программирования»	
2	Учебная практика
4	Производственная (технологическая) практика
4	Технология программирования
5	Технология программирования
5	Теория автоматов
5	Программирование на языках Ассемблера
6	Компьютерная графика
6	Схемотехника
7	Микропроцессорные системы
7	Системы виртуальной реальности
7	Интерактивная компьютерная графика
7	Логическое программирование
7	Базы данных
8	Технология разработки открытого программного обеспечения
8	Микропроцессорные системы
9	Цифровая обработка изображений
9	Распределенные вычисления на сетях
10	Разработка Интернет-приложений
10	Производственная преддипломная практика

10.3. В качестве критериев оценки уровня сформированности (освоения) у обучающихся компетенций применяется шкала модульно–рейтинговой системы университета. В таблице 15 представлена 100–балльная и 4–балльная шкалы для оценки сформированности компетенций.

Таблица 15 –Критерии оценки уровня сформированности компетенций

Оценка компетенции		Характеристика сформированных компетенций
100-балльная шкала	4-балльная шкала	
$85 \leq K \leq 100$	«отлично» «зачтено»	<ul style="list-style-type: none"> <li>- обучающийся глубоко и всесторонне усвоил программный материал;</li> <li>- уверенно, логично, последовательно и грамотно его излагает;</li> <li>- опираясь на знания основной и дополнительной литературы, тесно привязывает усвоенные научные положения с практической деятельностью направления;</li> <li>- умело обосновывает и аргументирует выдвигаемые им идеи;</li> <li>- делает выводы и обобщения;</li> <li>- свободно владеет системой специализированных понятий.</li> </ul>
$70 \leq K \leq 84$	«хорошо» «зачтено»	<ul style="list-style-type: none"> <li>- обучающийся твердо усвоил программный материал, грамотно и по существу излагает его, опираясь на знания основной литературы;</li> <li>- не допускает существенных неточностей;</li> <li>- увязывает усвоенные знания с практической деятельностью направления;</li> <li>- аргументирует научные положения;</li> <li>- делает выводы и обобщения;</li> <li>- владеет системой специализированных понятий.</li> </ul>

$55 \leq K \leq 69$	«удовлетворительно» «зачтено»	<ul style="list-style-type: none"> <li>- обучающийся усвоил только основной программный материал, по существу излагает его, опираясь на знания только основной литературы;</li> <li>- допускает несущественные ошибки и неточности;</li> <li>- испытывает затруднения в практическом применении знаний направления;</li> <li>- слабо аргументирует научные положения;</li> <li>- затрудняется в формулировании выводов и обобщений;</li> <li>- частично владеет системой специализированных понятий.</li> </ul>
$K \leq 54$	«неудовлетворительно» «не зачтено»	<ul style="list-style-type: none"> <li>- обучающийся не усвоил значительной части программного материала;</li> <li>- допускает существенные ошибки и неточности при рассмотрении проблем в конкретном направлении;</li> <li>- испытывает трудности в практическом применении знаний;</li> <li>- не может аргументировать научные положения;</li> <li>- не формулирует выводов и обобщений.</li> </ul>

#### 10.4. Типовые контрольные задания или иные материалы:

##### 1. Вопросы (задачи) для экзамена (таблица 16)

Таблица 16 – Вопросы (задачи) для экзамена

№ п/п	Перечень вопросов (задач) для экзамена
	Учебным планом не предусмотрено

##### 2. Вопросы (задачи) для зачета / дифференцированного зачета (таблица 17)

Таблица 17 – Вопросы (задачи) для зачета / дифф. зачета

№ п/п	Перечень вопросов (задач) для зачета / дифференцированного зачета
1	Операнды и операнды-выражения.
2	Директивы сегментации.
3	Простые типы данных ассемблера.
4	Выбор пакета ассемблера.
5	Обмен данными.
6	Арифметические команды.
7	Логические команды и команды сдвига
8	Команды передачи управления.
9	Программирование типовых управляющих структур.
10	Цепочечные команды.
11	Работа с портами ввода-вывода.
12	Ассемблерная реализация сложных структур данных
13	Псевдооператоры.
14	Макрокоманды.
15	Директивы WHILE и REPT, IRP и IRPC.
16	Директивы условной компиляции и компиляции по условию.
17	Директивы генерации ошибок.
18	Константные выражения в условных директивах.
19	Средства управления трансляцией и файлом листинга.
20	Процедуры в языке ассемблера.
21	Передача аргументов через регистры, общую область памяти или через стек.
22	Использование директив EXTRN и PUBLIC.
23	Возврат результата из процедуры.
24	Встраиваемый и внешний ассемблерный код.

25	Команды ENTER и LEAVE.
----	------------------------

3. Темы и задание для выполнения курсовой работы / выполнения курсового проекта (таблица 18)

Таблица 18 – Примерный перечень тем для выполнения курсовой работы / выполнения курсового проекта

№ п/п	Примерный перечень тем для выполнения курсовой работы / выполнения курсового проекта
	Учебным планом не предусмотрено

10.5. Методические материалы, определяющие процедуры оценивания знаний, умений, навыков и / или опыта деятельности, характеризующих этапы формирования компетенций, содержатся в Положениях «О текущем контроле успеваемости и промежуточной аттестации студентов ГУАП, обучающихся по программы высшего образования» и «О модульно-рейтинговой системе оценки качества учебной работы студентов в ГУАП».

## 11. Методические указания для обучающихся по освоению дисциплины

Целью дисциплины является – получение студентами необходимых знаний, умений и навыков в области создания программного обеспечения на языках Ассемблера для систем получения, обработки, передачи, хранения и отображения информации, а также управления оборудованием.

### Методические указания для обучающихся по освоению лекционного материала

Основное назначение лекционного материала – логически стройное, системное, глубокое и ясное изложение учебного материала. Назначение современной лекции в рамках дисциплины не в том, чтобы получить всю информацию по теме, а в освоении фундаментальных проблем дисциплины, методов научного познания, новейших достижений научной мысли. В учебном процессе лекция выполняет методологическую, организационную и информационную функции. Лекция раскрывает понятийный аппарат конкретной области знания, её проблемы, дает цельное представление о дисциплине, показывает взаимосвязь с другими дисциплинами.

Планируемые результаты при освоении обучающимся лекционного материала:

- получение современных, целостных, взаимосвязанных знаний, уровень которых определяется целевой установкой к каждой конкретной теме;
- развитие профессионально-деловых качеств и самостоятельного творческого мышления;
- появление интереса, необходимого для самостоятельной работы;
- получение знаний о современном уровне развития науки и техники и о прогнозе их развития на ближайшие годы;
- научиться методически обрабатывать материал (выделять главные мысли и положения, приходиться к конкретным выводам, повторять их в различных формулировках);
- получение точного понимания всех необходимых терминов и понятий.

Структура предоставления лекционного материала:

- Изложение теоретических вопросов, связанных с рассматриваемой темой

- Демонстрация примеров использования рассмотренных на лекции команд, операторов и директив Ассемблера.
- Обобщение изложенного материала
- Ответы на возникающие вопросы по теме лекции.

### **Методические указания для обучающихся по прохождению лабораторных работ**

В ходе выполнения лабораторных работ обучающийся должен углубить и закрепить знания, практические навыки, овладеть современной методикой и техникой эксперимента в соответствии с квалификационной характеристикой обучающегося. Выполнение лабораторных работ состоит из экспериментально-практической, расчетно-аналитической частей и контрольных мероприятий.

Выполнение лабораторных работ обучающимся является неотъемлемой частью изучения дисциплины, определяемой учебным планом и относится к средствам, обеспечивающим решение следующих основных задач у обучающегося:

- приобретение навыков исследования процессов, явлений и объектов, изучаемых в рамках данной дисциплины;
- закрепление, развитие и детализация теоретических знаний, полученных на лекциях;
- получение новой информации по изучаемой дисциплине;
- приобретение навыков самостоятельной работы с аппаратно-программным обеспечением.

### **Задание и требования к проведению лабораторных работ**

Вариант задания по каждой лабораторной работе обучающийся получает в соответствии с номером в списке группы. Перед проведением лабораторной работы обучающемуся следует внимательно ознакомиться с методическими указаниями по ее выполнению. В соответствии с заданием обучающийся должен подготовить необходимые данные, получить от преподавателя допуск к выполнению лабораторной работы, выполнить указанную последовательность действий, получить требуемые результаты, оформить и защитить отчет по лабораторной работе.

### **Структура и форма отчета о лабораторной работе**

Отчет о лабораторной работе должен включать в себя: титульный лист, формулировку задания, теоретические положения, используемые при выполнении лабораторной работы, описание процесса выполнения лабораторной работы, полученные результаты и выводы.

### **Требования к оформлению отчета о лабораторной работе**

По каждой лабораторной работе выполняется отдельный отчет. Титульный лист оформляется в соответствии с шаблоном (образцом) приведенным на сайте ГУАП ([www.guap.ru](http://www.guap.ru)) в разделе «Сектор нормативной документации». Текстовые и графические материалы оформляются в соответствии с действующими ГОСТами и требованиями, приведенными на сайте ГУАП ([www.guap.ru](http://www.guap.ru)) в разделе «Сектор нормативной документации».

### **Методические указания по прохождению лабораторных работ:**

Ассемблеры в информационных системах [Текст] : методические указания к выполнению лабораторных работ / С.-Петербург. гос. ун-т аэрокосм. приборостроения ; Сост. Т. В. Семененко. - СПб. : Изд-во ГУАП, 2001. - 40 с.

### **Методические указания для обучающихся по прохождению самостоятельной работы**

В ходе выполнения самостоятельной работы, обучающийся выполняет работу по заданию и при методическом руководстве преподавателя, но без его непосредственного участия.

В процессе выполнения самостоятельной работы, у обучающегося формируется целесообразное планирование рабочего времени, которое позволяет им развивать умения и навыки в усвоении и систематизации приобретаемых знаний, обеспечивает высокий уровень успеваемости в период обучения, помогает получить навыки повышения профессионального уровня.

Методическими материалами, направляющими самостоятельную работу обучающихся являются учебно-методические материалы по дисциплине.

Для обучающихся по заочной форме обучения читаются установочные лекции. Полный лекционный курс они изучают самостоятельно.

Для обучающихся по заочной форме обучения, самостоятельная работа может включать в себя контрольную работу.

### **Методические указания для обучающихся по прохождению промежуточной аттестации**

Промежуточная аттестация обучающихся предусматривает оценивание промежуточных и окончательных результатов обучения по дисциплине. Она включает в себя:

– зачет – это форма оценки знаний, полученных обучающимся в ходе изучения учебной дисциплины в целом или промежуточная (по окончании семестра) оценка знаний обучающимся по отдельным разделам дисциплины с аттестационной оценкой «зачтено» или «не зачтено».

Система оценок при проведении промежуточной аттестации осуществляется в соответствии с требованиями Положений «О текущем контроле успеваемости и промежуточной аттестации студентов ГУАП, обучающихся по программы высшего образования» и «О модульно-рейтинговой системе оценки качества учебной работы студентов в ГУАП».

## Лист внесения изменений в рабочую программу дисциплины

Дата внесения изменений и дополнений. Подпись внесшего изменения	Содержание изменений и дополнений	Дата и № протокола заседания кафедры	Подпись зав. кафедрой