

МИНИСТЕРСТВО ОБРАЗОВАНИЯ И НАУКИ РОССИЙСКОЙ ФЕДЕРАЦИИ
федеральное государственное автономное образовательное учреждение
высшего образования
«САНКТ-ПЕТЕРБУРГСКИЙ ГОСУДАРСТВЕННЫЙ УНИВЕРСИТЕТ
АЭРОКОСМИЧЕСКОГО ПРИБОРОСТРОЕНИЯ»


Кафедра №44

«УТВЕРЖДАЮ»

Руководитель направления

д.т.н., проф.

(должность, уч. степень, звание)


М.Б. Сергеев
06.03.2018

РАБОЧАЯ ПРОГРАММА ДИСЦИПЛИНЫ

«Распределенные базы данных»

(Название дисциплины)

Код направления	09.03.01
Наименование направления/ специальности	Информатика и вычислительная техника
Наименование направленности	Вычислительные машины, комплексы, системы и сети
Форма обучения	заочная

Санкт-Петербург 2018г.

Лист согласования рабочей программы дисциплины

Программу составил(а)

ст. преподаватель



А.В. Аксенов

06.03.2018

Программа одобрена на заседании кафедры № 44

06.03.2018, протокол № 6-17/18

Заведующий кафедрой № 44

д.т.н., проф.




М.Б. Сергеев

06.03.2018

Ответственный за ОП 09.03.01(02)

доц., к.т.н., доц.




Н.В. Соловьев

06.03.2018

Заместитель директора института (факультета) № 4 по методической работе

доц., к.т.н., доц.



А.А. Ключарев

06.03.2018

Аннотация

Дисциплина «Распределенные базы данных» является факультативной дисциплиной образовательной программы по направлению «09.03.01 «Информатика и вычислительная техника» направленность «Вычислительные машины, комплексы, системы и сети». Дисциплина реализуется кафедрой №44.

Дисциплина не является обязательной при освоении обучающимся образовательной программы и направлена на углубленное формирование

общефессиональных компетенций:

ОПК-2 «способность осваивать методики использования программных средств для решения практических задач»;

профессиональных компетенций:

ПК-1 «способность разрабатывать модели компонентов информационных систем, включая модели баз данных и модели и интерфейсов "человек - электронно-вычислительная машина"»,

ПК-2 «способность разрабатывать компоненты аппаратно-программных комплексов и баз данных, используя современные инструментальные средства и технологии программирования».

Содержание дисциплины охватывает круг вопросов, связанных с проектированием распределенных баз данных, а также методами и технологиями, используемыми в системах управления распределенными базами данных для обеспечения производительности и надежности их функционирования.

Преподавание дисциплины предусматривает следующие формы организации учебного процесса: лекции, самостоятельная работа студента.

Программой дисциплины предусмотрены следующие виды контроля: текущий контроль успеваемости, промежуточная аттестация в форме зачета.

Общая трудоемкость освоения дисциплины составляет 1 зачетную единицу, 36 часов.

Язык обучения по дисциплине «русский».

1. Перечень планируемых результатов обучения по дисциплине

1.1. Цели преподавания дисциплины

Получение студентами необходимых знаний и навыков в области проектирования распределенных баз данных, а также методов и технологий обеспечения производительности и надежности функционирования систем управления распределенными базами данных.

1.2. Перечень планируемых результатов обучения по дисциплине, соотнесенных с планируемыми результатами освоения образовательной программы

В результате освоения дисциплины студент должен обладать следующими компетенциями: ОПК-2 «способность осваивать методики использования программных средств для решения практических задач»:

знать – основные программные средства, используемые для создания распределенных баз данных,

уметь – применять для создания распределенных баз данных современные программные средства;

ПК-1 «способность разрабатывать модели компонентов информационных систем, включая модели баз данных и модели и интерфейсов "человек - электронно-вычислительная машина"»:

знать – основные методы разработки моделей компонентов распределенных баз данных,

уметь – разрабатывать модели компонентов распределенных баз данных;

ПК-2 «способность разрабатывать компоненты аппаратно-программных комплексов и баз данных, используя современные инструментальные средства и технологии программирования»:

знать - современные инструментальные средства и технологии программирования, используемые при разработке компонентов распределенных баз данных;

уметь - разрабатывать компоненты распределенных баз данных используя современные инструментальные средства и технологии программирования.

2. Место дисциплины в структуре ОП

Дисциплина базируется на знаниях, ранее приобретенных студентами при изучении следующих дисциплин:

- Технологии программирования,
- Базы данных.

Знания, полученные при изучении материала данной дисциплины, имеют как самостоятельное значение, так и используются при подготовке выпускной квалификационной работы бакалавра.

3. Объем дисциплины в ЗЕ/академ. час

Данные об общем объеме дисциплины, трудоемкости отдельных видов учебной работы по дисциплине (и распределение этой трудоемкости по семестрам) представлены в таблице 1

Таблица 1 – Объем и трудоемкость дисциплины

Вид учебной работы	Всего	Трудоемкость по семестрам
		№8
Общая трудоемкость дисциплины, ЗЕ/(час)	1/ 36	1/ 36
<i>Аудиторные занятия</i> , всего час.,	4	4

В том числе		
лекции (Л), (час)	4	4
Практические/семинарские занятия (ПЗ), (час)		
лабораторные работы (ЛР), (час)		
курсовой проект (работа) (КП, КР), (час)		
Экзамен, (час)		
Самостоятельная работа , всего (час)	32	32
Вид промежуточной аттестации: зачет, экзамен, дифференцированный зачет (Зачет. Экз. Дифф. зач)	Зачет	Зачет

4. Содержание дисциплины

4.1. Распределение трудоемкости дисциплины по разделам и видам занятий

Разделы и темы дисциплины и их трудоемкость приведены в таблице 2.

Таблица 2. – Разделы, темы дисциплины и их трудоемкость

Разделы, темы дисциплины	Лекции (час)	ПЗ (СЗ) (час)	ЛР (час)	КП (час)	СРС (час)
Семестр 8					
Раздел 1. Клиент-серверная архитектура распределенных баз данных	2				16
Раздел 2. Технологии работы с распределенными базами данных	2				16
Итого в семестре:	4				32
Итого:	4	0	0	0	32

4.2. Содержание разделов и тем лекционных занятий

Содержание разделов и тем лекционных занятий приведено в таблице 3.

Таблица 3 - Содержание разделов и тем лекционных занятий

Номер раздела	Название и содержание разделов и тем лекционных занятий
1	<p>Тема 1.1. Многопользовательский режим работы с БД. Принципы классификации и типы моделей «клиент-сервер» в системах баз данных. Модель файл-сервера (File Server), модель удаленного доступа (Remote Data Access), пассивный сервер баз данных (Data Base Server passive), активный сервер баз данных (Data Base Server - active), трехзвенная архитектура и сервер приложений (Application Server).</p> <p>Тема 1.2. Архитектура серверов баз данных. Архитектура серверов баз данных: неразделяемые процессы клиент и сервер, архитектура 1:1 (однопотоковая), многопотоковая-односерверная архитектура (выделенный сервер), архитектура виртуального сервера, многонитиевая архитектура. Достоинства и недостатки.</p> <p>Тема 1.3. Язык описания данных (DDL data definition language). Язык SQL – стандарты, структура языка. Язык манипулирования данными (DML).</p>

	<p>Язык описания данных (Data Definition Language) в стандарте SQL2. Принципы поддержки целостности в реляционной модели данных. Декларативные ограничения целостности и их поддержка в (DDL) языке описания данных SQL, типы ограничений, операторы описание ограничений. Типы данных и операторы создания таблиц (CREATE TABLE) и оператор изменения таблиц (ALTER TABLE) для MS SQL server.</p>
2	<p>Тема 2.1. Параллельное выполнение транзакций в современных системах. Понятие транзакции, модели транзакций: плоские, цепочные, вложенные модели. Требования ACID. Модель ANSI, расширенная модель транзакций SYBASE. Журнализация транзакций, структура типового журнала транзакций. Параллельное выполнение транзакций. Стандартные способы блокировок при параллельном выполнении транзакций: разделяемая (нежесткая) блокировка, исключительная (жесткая блокировка). Расширенные методы блокировок и уровни изолированности пользователей. Операторы SQL для описания уровня изолированности пользователей. Распределенное выполнение транзакций: протокол двухфазной фиксации для синхронного выполнения распределенной транзакции и стратегия репликаций при асинхронном выполнении транзакций.</p> <p>Тема 2.2. Хранимые процедуры - базовый компонент серверной части БД. Хранимые процедуры, назначение, операторы создания хранимых процедур. Механизм использования хранимых процедур, план выполнения хранимых процедур. Операторы Transact SQL для описания хранимых процедур в Ms SQL server. Описание параметров, передача параметров, исполнение хранимых процедур.</p> <p>Тема 2.3. Триггеры - механизм поддержки семантической целостности в БД. Триггеры, назначение триггеров, типы триггеров, механизм срабатывания триггеров. Неявные транзакции, вызванные триггерами и механизм управления ими. Реализация механизма триггеров для MS SQL server. Использование системных таблиц inserted и deleted в триггерах.</p>

4.3. Практические (семинарские) занятия

Темы практических занятий и их трудоемкость приведены в таблице 4.

Таблица 4 – Практические занятия и их трудоемкость

№ п/п	Темы практических занятий	Формы практических занятий	Трудоемкость, (час)	№ раздела дисциплины
Учебным планом не предусмотрено				

4.4. Лабораторные занятия

Темы лабораторных занятий и их трудоемкость приведены в таблице 5.

Таблица 5 – Лабораторные занятия и их трудоемкость

№ п/п	Наименование лабораторных работ	Трудоемкость, (час)	№ раздела дисциплины
Учебным планом не предусмотрено			

4.5. Курсовое проектирование (работа)

Учебным планом не предусмотрено

4.6. Самостоятельная работа студентов

Виды самостоятельной работы и ее трудоемкость приведены в таблице 6.

Таблица 6 Виды самостоятельной работы и ее трудоемкость

Вид самостоятельной работы	Всего, час	Семестр 8, час
Самостоятельная работа, всего	32	32
Изучение теоретического материала дисциплины	24	24
Контрольные работы заочников	8	8

5. Перечень учебно-методического обеспечения для самостоятельной работы обучающихся по дисциплине (модулю)

Учебно-методические материалы для самостоятельной работы студентов указаны в п.п. 8-10.

6. Перечень основной и дополнительной литературы

6.1. Основная литература

Перечень основной литературы приведен в таблице 7.

Таблица 7 – Перечень основной литературы

Шифр	Библиографическая ссылка / URL адрес	Количество экземпляров в библиотеке (кроме электронных экземпляров)
004.65/П 73	Проектирование интегрированных реляционных баз данных/ Г. В. Преснякова. - М.: КДУ; СПб.: Петроглиф, 2007. - 224 с.	52
004.6/И 49	Основы использования и проектирования баз данных: учебное пособие/ В. М. Илюшечкин. - М.: Юрайт, 2011. - 213 с.	50
004 П 73	Проектирование реляционных баз данных [Текст] : учебное пособие / Г. В. Преснякова, А. В. Шахомиров ; С.-Петербур. гос. ун-т аэрокосм. приборостроения. - СПб. : Изд-во ГУАП, 2015. - 126 с.	52

6.2. Дополнительная литература

Перечень дополнительной литературы приведен в таблице 8.

Таблица 8 – Перечень дополнительной литературы

Шифр	Библиографическая ссылка/ URL адрес	Количество экземпляров в библиотеке (кроме электронных экземпляров)
004.6(075)/Х 76	Базы данных: учебник для высших учебных заведений/ А. Д. Хомоненко, В. М. Цыганков, М. Г. Мальцев ; ред. А. Д. Хомоненко. - 6-е изд., доп. и перераб.. - СПб.:	18

	КОРОНА-Век, 2010. - 736 с.	
	Соколинский, Л.Б. Параллельные системы баз данных. [Электронный ресурс] — Электрон. дан. — М. : МГУ имени М.В.Ломоносова, 2013. — 184 с. — Режим доступа: http://e.lanbook.com/book/73092	

7. Перечень ресурсов информационно-телекоммуникационной сети ИНТЕРНЕТ, необходимых для освоения дисциплины

Перечень ресурсов информационно-телекоммуникационной сети ИНТЕРНЕТ, необходимых для освоения дисциплины приведен в таблице 9.

Таблица 9 – Перечень ресурсов информационно-телекоммуникационной сети ИНТЕРНЕТ, необходимых для освоения дисциплины

URL адрес	Наименование
http://citforum.ru/database/advanced_intro/	С.Д. Кузнецов. Базы данных. Вводный курс

8. Перечень информационных технологий, используемых при осуществлении образовательного процесса по дисциплине

8.1. Перечень программного обеспечения

Перечень используемого программного обеспечения представлен в таблице 10.

Таблица 10 – Перечень программного обеспечения

№ п/п	Наименование
1	Microsoft Access 2013
2	SQL Server

8.2. Перечень информационно-справочных систем

Перечень используемых информационно-справочных систем представлен в таблице 11.

Таблица 11 – Перечень информационно-справочных систем

№ п/п	Наименование
	Не предусмотрено

9. Материально-техническая база, необходимая для осуществления образовательного процесса по дисциплине

Состав материально-технической базы представлен в таблице 12.

Таблица 12 – Состав материально-технической базы

№ п/п	Наименование составной части материально-технической базы	Номер аудитории (при необходимости)
1	Лаборатория систем управления базами данных	БМ .а.52-07

10. Фонд оценочных средств для проведения промежуточной аттестации обучающихся по дисциплине

10.1. Состав фонда оценочных средств приведен в таблице 13

Таблица 13 - Состав фонда оценочных средств для промежуточной аттестации

Вид промежуточной аттестации	Примерный перечень оценочных средств

Зачет	Список вопросов.
-------	------------------

10.2. Перечень компетенций, относящихся к дисциплине, и этапы их формирования в процессе освоения образовательной программы приведены в таблице 14.

Таблица 14 – Перечень компетенций с указанием этапов их формирования в процессе освоения образовательной программы

Номер семестра	Этапы формирования компетенций по дисциплинам/практикам в процессе освоения ОП
ОПК-2 «способность осваивать методики использования программных средств для решения практических задач»	
1	Математика. Аналитическая геометрия и линейная алгебра
1	Математика. Математический анализ
1	Компьютерный практикум
1	Физика
2	Математика. Математический анализ
2	Физика
2	Основы программирования
2	Учебная практика
3	Электротехника
3	Основы программирования
5	Программирование на языках Ассемблера
5	Численные методы и вариационное исчисление
5	Экология
5	Теория принятия решений
5	Электроника
5	Теория автоматов
6	Схемотехника
6	Моделирование
6	Компьютерная графика
6	Операционные системы
7	Системы виртуальной реальности
7	Организация ЭВМ и вычислительных систем
7	Логическое программирование
7	Моделирование
7	Человеко-машинный интерфейс
7	Микропроцессорные системы
7	Интерактивная компьютерная графика
8	Открытые системы
8	Теория оптимального управления
8	Распределенные базы данных
8	Технология разработки открытого программного обеспечения
8	Системы искусственного интеллекта
8	Цифровые системы автоматизации и управления
8	Системное программное обеспечение
8	Микропроцессорные системы

9	Корпоративные сети со службой каталога
9	Системное программное обеспечение
9	Системы искусственного интеллекта
9	Проектирование систем обработки и передачи информации
9	Цифровая обработка изображений
9	Основы построения экспертных систем
9	Цифровые системы автоматизации и управления
9	Распределенные вычисления на сетях
9	Интерфейсы периферийных устройств
10	Разработка Интернет-приложений
10	Введение в ортогональные преобразования информации
10	Теория вычислительных процессов
10	Проектирование систем обработки и передачи информации
10	Теория надежности ВС и ПО
10	Интерфейсы периферийных устройств
10	Администрирование вычислительных сетей на базе UNIX
ПК-1 «способность разрабатывать модели компонентов информационных систем, включая модели баз данных и модели и интерфейсов "человек - электронно-вычислительная машина"»	
2	Математическая логика и теория алгоритмов
2	Учебная практика
3	Дискретная математика
4	Вычислительная математика
5	Программирование на языках Ассемблера
5	Теория автоматов
6	Схемотехника
6	Компьютерная графика
7	Микропроцессорные системы
7	Системы виртуальной реальности
7	Человеко-машинный интерфейс
7	Интерактивная компьютерная графика
7	Базы данных
7	Логическое программирование
8	Технология разработки открытого программного обеспечения
8	Микропроцессорные системы
8	Распределенные базы данных
9	Цифровая обработка изображений
9	Распределенные вычисления на сетях
9	Основы построения экспертных систем
10	Разработка Интернет-приложений
10	Производственная преддипломная практика
ПК-2 «способность разрабатывать компоненты аппаратно-программных комплексов и баз данных, используя современные инструментальные средства и технологии программирования»	

2	Учебная практика
4	Производственная (технологическая) практика
4	Технология программирования
5	Технология программирования
5	Теория автоматов
5	Программирование на языках Ассемблера
6	Компьютерная графика
6	Схемотехника
7	Микропроцессорные системы
7	Системы виртуальной реальности
7	Интерактивная компьютерная графика
7	Логическое программирование
7	Базы данных
8	Распределенные базы данных
8	Технология разработки открытого программного обеспечения
8	Микропроцессорные системы
9	Цифровая обработка изображений
9	Распределенные вычисления на сетях
10	Разработка Интернет-приложений
10	Производственная преддипломная практика

10.3. В качестве критериев оценки уровня сформированности (освоения) у обучающихся компетенций применяется шкала модульно–рейтинговой системы университета. В таблице 15 представлена 100–балльная и 4–балльная шкалы для оценки сформированности компетенций.

Таблица 15 –Критерии оценки уровня сформированности компетенций

Оценка компетенции		Характеристика сформированных компетенций
100-балльная шкала	4-балльная шкала	
$85 \leq K \leq 100$	«отлично» «зачтено»	<ul style="list-style-type: none"> - обучающийся глубоко и всесторонне усвоил программный материал; - уверенно, логично, последовательно и грамотно его излагает; - опираясь на знания основной и дополнительной литературы, тесно привязывает усвоенные научные положения с практической деятельностью направления; - умело обосновывает и аргументирует выдвигаемые им идеи; - делает выводы и обобщения; - свободно владеет системой специализированных понятий.
$70 \leq K \leq 84$	«хорошо» «зачтено»	<ul style="list-style-type: none"> - обучающийся твердо усвоил программный материал, грамотно и по существу излагает его, опираясь на знания основной литературы; - не допускает существенных неточностей; - увязывает усвоенные знания с практической деятельностью направления; - аргументирует научные положения; - делает выводы и обобщения; - владеет системой специализированных понятий.

$55 \leq K \leq 69$	«удовлетворительно» «зачтено»	<ul style="list-style-type: none"> - обучающийся усвоил только основной программный материал, по существу излагает его, опираясь на знания только основной литературы; - допускает несущественные ошибки и неточности; - испытывает затруднения в практическом применении знаний направления; - слабо аргументирует научные положения; - затрудняется в формулировании выводов и обобщений; - частично владеет системой специализированных понятий.
$K \leq 54$	«неудовлетворительно» «не зачтено»	<ul style="list-style-type: none"> - обучающийся не усвоил значительной части программного материала; - допускает существенные ошибки и неточности при рассмотрении проблем в конкретном направлении; - испытывает трудности в практическом применении знаний; - не может аргументировать научные положения; - не формулирует выводов и обобщений.

10.4. Типовые контрольные задания или иные материалы:

1. Вопросы (задачи) для экзамена (таблица 16)

Таблица 16 – Вопросы (задачи) для экзамена

№ п/п	Перечень вопросов (задач) для экзамена
	Учебным планом не предусмотрено

2. Вопросы (задачи) для зачета / дифференцированного зачета (таблица 17)

Таблица 17 – Вопросы (задачи) для зачета / дифф. зачета

№ п/п	Перечень вопросов (задач) для зачета / дифференцированного зачета
1	Принципы классификации и типы моделей «клиент-сервер» в системах баз данных:
2	Модели файл-сервера и удаленного доступа.
3	Пассивный и активный сервер баз данных
4	Трехзвенная архитектура и сервер приложений.
5	Архитектура серверов баз данных.
6	Однопоточковая и многопоточковая-односерверная архитектура
7	Архитектура виртуального сервера и многонитиевая архитектура.
8	Язык SQL – стандарты, структура языка.
9	Язык манипулирования данными (DML).
10	Язык описания данных (DDL) в стандарте SQL2.
11	Принципы поддержки целостности в реляционной модели данных.
12	Декларативные ограничения целостности и их поддержка в (DDL) языке описания данных SQL.
13	Типы ограничений, операторы описания ограничений.
14	Типы данных и операторы создания и изменения таблиц.
15	Понятие транзакции и модели транзакций
16	Требования ACID, модель ANSI, расширенная модель транзакций SYBASE.
17	Журнализация транзакций, структура типового журнала транзакций.
18	Параллельное выполнение транзакций и стандартные способы блокировок при параллельном выполнении транзакций.
19	Расширенные методы блокировок и уровни изолированности пользователей.
20	Операторы SQL для описания уровня изолированности пользователей.
21	Распределенное выполнение транзакций.

22	Хранимые процедуры, назначение, операторы создания хранимых процедур.
23	Механизм и план выполнения хранимых процедур.
24	Описание параметров, передача параметров, исполнение хранимых процедур.
25	Назначение, типы и механизм срабатывания триггеров.
26	Неявные транзакции, вызванные триггерами и механизм управления ими.
27	Реализация механизма триггеров для MS SQLserver.
28	Использование системных таблиц inserted и deleted в триггерах.

3. Темы и задание для выполнения курсовой работы / выполнения курсового проекта (таблица 18)

Таблица 18 – Примерный перечень тем для выполнения курсовой работы / выполнения курсового проекта

№ п/п	Примерный перечень тем для выполнения курсовой работы / выполнения курсового проекта
	Учебным планом не предусмотрено

10.5. Методические материалы, определяющие процедуры оценивания знаний, умений, навыков и / или опыта деятельности, характеризующих этапы формирования компетенций, содержатся в Положениях «О текущем контроле успеваемости и промежуточной аттестации студентов ГУАП, обучающихся по программы высшего образования» и «О модульно-рейтинговой системе оценки качества учебной работы студентов в ГУАП».

11. Методические указания для обучающихся по освоению дисциплины

Целью дисциплины является – получение студентами необходимых знаний, умений и навыков в области проектирования распределенных баз данных и работы с системами управления распределенными базами данных.

Методические указания для обучающихся по освоению лекционного материала

Основное назначение лекционного материала – логически стройное, системное, глубокое и ясное изложение учебного материала. Назначение современной лекции в рамках дисциплины не в том, чтобы получить всю информацию по теме, а в освоении фундаментальных проблем дисциплины, методов научного познания, новейших достижений научной мысли. В учебном процессе лекция выполняет методологическую, организационную и информационную функции. Лекция раскрывает понятийный аппарат конкретной области знания, её проблемы, дает цельное представление о дисциплине, показывает взаимосвязь с другими дисциплинами.

Планируемые результаты при освоении обучающимся лекционного материала:

- получение современных, целостных, взаимосвязанных знаний, уровень которых определяется целевой установкой к каждой конкретной теме;
- получение опыта творческой работы совместно с преподавателем;
- развитие профессионально–деловых качеств, любви к предмету и самостоятельного творческого мышления.
- появление необходимого интереса, необходимого для самостоятельной работы;
- получение знаний о современном уровне развития науки и техники и о прогнозе их развития на ближайшие годы;

- научиться методически обрабатывать материал (выделять главные мысли и положения, приходиться к конкретным выводам, повторять их в различных формулировках);
- получение точного понимания всех необходимых терминов и понятий.

Лекционный материал может сопровождаться демонстрацией слайдов и использованием раздаточного материала при проведении коротких дискуссий об особенностях применения отдельных тематик по дисциплине.

Лекционный материал сопровождается демонстрацией слайдов.

Структура предоставления лекционного материала:

- Изложение теоретических вопросов, связанных с рассматриваемой темой
- Описание методов и алгоритмов, применяемых для решения задач, возникающих при проектировании распределенных баз данных и систем управления ими
- Демонстрация примеров создания компонентов распределенных баз данных
- Обобщение изложенного материала
- Ответы на возникающие вопросы по теме лекции.

Методические указания для обучающихся по прохождению самостоятельной работы

В ходе выполнения самостоятельной работы, обучающийся выполняет работу по заданию и при методическом руководстве преподавателя, но без его непосредственного участия.

В процессе выполнения самостоятельной работы, у обучающегося формируется целесообразное планирование рабочего времени, которое позволяет им развивать умения и навыки в усвоении и систематизации приобретаемых знаний, обеспечивает высокий уровень успеваемости в период обучения, помогает получить навыки повышения профессионального уровня.

Методическими материалами, направляющими самостоятельную работу обучающихся являются учебно-методические материалы по дисциплине.

Для обучающихся по заочной форме обучения читаются установочные лекции. Полный лекционный курс они изучают самостоятельно.

Для обучающихся по заочной форме обучения, самостоятельная работа может включать в себя контрольную работу.

Методические указания для обучающихся по прохождению промежуточной аттестации

Промежуточная аттестация обучающихся предусматривает оценивание промежуточных и окончательных результатов обучения по дисциплине. Она включает в себя:

- зачет – это форма оценки знаний, полученных обучающимся в ходе изучения учебной дисциплины в целом или промежуточная (по окончании семестра) оценка знаний обучающимся по отдельным разделам дисциплины с аттестационной оценкой «зачтено» или «не зачтено».

Система оценок при проведении промежуточной аттестации осуществляется в соответствии с требованиями Положений «О текущем контроле успеваемости и промежуточной аттестации студентов ГУАП, обучающихся по программы высшего образования» и «О модульно-рейтинговой системе оценки качества учебной работы студентов в ГУАП».

Лист внесения изменений в рабочую программу дисциплины

Дата внесения изменений и дополнений. Подпись внесшего изменения	Содержание изменений и дополнений	Дата и № протокола заседания кафедры	Подпись зав. кафедрой