

МИНИСТЕРСТВО НАУКИ И ВЫСШЕГО ОБРАЗОВАНИЯ РОССИЙСКОЙ ФЕДЕРАЦИИ  
федеральное государственное автономное образовательное учреждение  
высшего образования  
«САНКТ-ПЕТЕРБУРГСКИЙ ГОСУДАРСТВЕННЫЙ УНИВЕРСИТЕТ  
АЭРОКОСМИЧЕСКОГО ПРИБОРОСТРОЕНИЯ»

---

Кафедра №1

«УТВЕРЖДАЮ»  
Руководитель направления  
проф., д.п.н., доц.  
(должность, уч. степень, звание)



А.Г. Степанов  
(подпись)

« 03 » июня 2019 г

РАБОЧАЯ ПРОГРАММА ДИСЦИПЛИНЫ

«Математика. Аналитическая геометрия и линейная алгебра»  
(Название дисциплины)

Код направления	09.03.03
Наименование направления/ специальности	Прикладная информатика
Наименование направленности	Прикладная информатика в экономике
Форма обучения	очная


Санкт-Петербург 2019 г.

## Лист согласования рабочей программы дисциплины

Программу составил(а)

профессор, д.ф.-м.н., с.н.с.

должность, уч. степень, звание



14.05.2019

подпись, дата

Ю.А. Пичугин

инициалы, фамилия

Программа одобрена на заседании кафедры № 1

« 21 » мая 2019 г, протокол № 5/1

Заведующий кафедрой № 1

доц., д.ф.-м.н., доц.

должность, уч. степень, звание



21.05.2019

подпись, дата


А.О. Смирнов

инициалы, фамилия

Ответственный за ОП 09.03.03(03)

ст. препод.

должность, уч. степень, звание



22.05.2019

подпись, дата

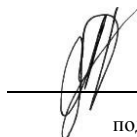
Н.В. Зуева

инициалы, фамилия

Заместитель директора института (факультета) № 8 по методической работе

доц., к.э.н., доц.

должность, уч. степень, звание



22.05.2019

подпись, дата

Л.Г. Фетисова

инициалы, фамилия

## Аннотация

Дисциплина «Математика. Аналитическая геометрия и линейная алгебра» входит в образовательную программу высшего образования по направлению подготовки/специальности 09.03.03 «Прикладная информатика» направленности «Прикладная информатика в экономике». Дисциплина реализуется кафедрой «№1».

Дисциплина нацелена на формирование у выпускника следующих компетенций:

ОПК-1 «Способен применять естественнонаучные и инженерные знания, методы математического анализа и моделирования, теоретического и экспериментального исследования в профессиональной деятельности»

Содержание дисциплины охватывает круг вопросов, связанных с аналитическим описанием геометрических объектов; изучением свойств линейных пространств и линейных операторов, квадратичных форм и их геометрической интерпретации.

Преподавание дисциплины предусматривает следующие формы организации учебного процесса: *лекции, практические занятия, самостоятельная работа студента.*

Программой дисциплины предусмотрены следующие виды контроля: текущий контроль успеваемости, промежуточная аттестация в форме экзамена.

Общая трудоемкость освоения дисциплины составляет 5 зачетных единиц, 180 часов. Язык обучения по дисциплине «русский».

## 1. Перечень планируемых результатов обучения по дисциплине

### 1.1. Цели преподавания дисциплины

Дисциплина «Математика. Аналитическая геометрия и линейная алгебра» является важной составной частью курса высшей математики, который лежит в основе всей системы высшего образования современного специалиста и изучает пространственные формы и количественные соотношения окружающего нас действительного мира.

Изучение данной дисциплины позволяет развить пространственное представление студента; стимулирует его воображение; развивает его счетные способности; позволяет демонстрировать целеустремленность, организованность при проведении большого объема вычислений; объединяет большинство ранее изученных понятий.

Важность указанных положений обусловлена тем, что математика является не только мощным средством решения прикладных задач и универсальным языком науки, но также и элементом общей культуры.

Математические методы исследования, моделирования, проектирования, опирающиеся на данную дисциплину, играют все большую роль в современной науке и технике. В значительной степени это вызвано все убыстряющимся развитием науки и техники, главным образом вычислительной техники и информационных систем, а также компьютеризацией практически всех областей знаний. Возможности успешного использования математики для решения конкретных задач существенно расширяются, что, в свою очередь, приводит к новым требованиям, предъявляемым к математическому образованию современных специалистов в области математических методов.

В области воспитания личности целью подготовки по данной дисциплине является формирование социально-личностной и общекультурной компетенции – способность логически верно, аргументированно и ясно строить устную и письменную речь.

### 1.2. Перечень планируемых результатов обучения по дисциплине, соотнесенных с планируемыми результатами освоения образовательной программы

В результате изучения дисциплины обучающийся должен обладать следующими компетенциями или их частями. Компетенции и индикаторы их достижения приведены в таблице 1.

Таблица 1 – Перечень компетенций и индикаторов их достижения

Категория (группа) компетенции	Код и наименование компетенции	Код и наименование индикатора достижения компетенции
Общепрофессиональные компетенции	ОПК-1 Способен применять естественнонаучные и общеинженерные знания, методы математического анализа и моделирования, теоретического и экспериментального исследования в профессиональной деятельности	ОПК-1.3.1 знает основы математики, физики, вычислительной техники и программирования ОПК-1.У.1 умеет решать стандартные профессиональные задачи с применением естественнонаучных и общеинженерных знаний, методов математического анализа и моделирования ОПК-1.В.1 владеет навыками теоретического и экспериментального исследования объектов профессиональной деятельности

## 2. Место дисциплины в структуре ОП

Дисциплина не базируется на знаниях, ранее приобретенных студентами при изучении в вузе каких либо дисциплин.

Знания, полученные при изучении материала данной дисциплины, имеют как самостоятельное значение, так и используются при изучении других дисциплин:

- Теория автоматов и формальных языков;
- Построение и анализ графовых моделей;
- Математика. Теория вероятностей и математическая статистика;

- Моделирование.

### 3. Объем дисциплины в ЗЕ/академ. час

Данные об общем объеме дисциплины, трудоемкости отдельных видов учебной работы по дисциплине (и распределение этой трудоемкости по семестрам) представлены в таблице 2

Таблица 2 – Объем и трудоемкость дисциплины

Вид учебной работы	Всего	Трудоемкость по семестрам
		№1
1	2	3
<b>Общая трудоемкость дисциплины, ЗЕ/ (час)</b>	5/ 180	5/ 180
<b>Аудиторные занятия, всего час.</b>	68	68
в том числе:		
лекции (Л), (час)	34	34
практические/семинарские занятия (ПЗ), (час)	34	34
лабораторные работы (ЛР), (час)		
курсовой проект (работа) (КП, КР), (час)		
экзамен, (час)	54	54
<b>Самостоятельная работа, всего (час)</b>	58	58
<b>Вид промежуточной аттестации: зачет, дифф. зачет, экзамен (Зачет, Дифф. зач, Экз.**)</b>	Экз.	Экз.

## 4. Содержание дисциплины

### 4.1. Распределение трудоемкости дисциплины по разделам и видам занятий

Разделы и темы дисциплины и их трудоемкость приведены в таблице 3.

Таблица 3. – Разделы, темы дисциплины и их трудоемкость

Разделы, темы дисциплины	Лекции (час)	ПЗ (СЗ) (час)	ЛР (час)	КП (час)	СРС (час)
Семестр 1					
Раздел 1. Комплексные числа и матрицы	6	8			12
Раздел 2. Системы линейных уравнений	6	9			5
Раздел 3. Линейные пространства	5	0			14
Раздел 4. Векторы	6	8			8
Раздел 5. Прямая на плоскости	4	4			3
Раздел 6. Прямая и плоскость в пространстве	4	5			3
Раздел 7. Кривые второго порядка	3	0			13
Итого:	34	34	0	0	58

### 4.2. Содержание разделов и тем лекционных занятий

Содержание разделов и тем лекционных занятий приведено в таблице 4.

Таблица 4 - Содержание разделов и тем лекционных занятий

Номер раздела	Название и содержание разделов и тем лекционных занятий
1.	Понятие комплексного числа. Действия над комплексными числами в алгебраической форме. Действия над комплексными числами в тригонометрической форме. Формула Муавра. Извлечение корня из комплексного числа. (2 часа)
1.	Понятие матрицы. Линейные операции над матрицами. Линейная зависимость и независимость матриц. Транспонирование матриц. Умножение матриц. Многочлены от квадратных матриц (4 часа)
2.	Определители и их свойства. Обратная матрица. Решение простейших матричных уравнений. Матричный метод решения линейных уравнений. (2 часа)
2.	Метод Крамера. Метод Гаусса. (2 часа)
2.	Собственные числа и собственные векторы квадратных матриц. Функции от квадратных матриц (2 часа)
3.	Линейные пространства. Определение и примеры. Базис и координаты. Линейные преобразования. Матрица линейного преобразования. (5 часов)
4.	Геометрические векторы. Основные определения. Линейные операции над векторами. Линейная независимость векторов. Базис. Координаты. Системы координат на плоскости и в пространстве (4 часа)
4.	Скалярное произведение векторов. Векторное произведение векторов. Смешанное произведение векторов. (2 часа)
5.	Уравнения прямой на плоскости. Задачи на составление уравнений прямой. (2 часа)

### 4.3. Практические (семинарские) занятия

Темы практических занятий и их трудоемкость приведены в таблице 5.

Таблица 5 – Практические занятия и их трудоемкость

№ п/п	Темы практических занятий	Формы практических занятий	Трудоемкость, (час)	№ раздела дисциплины
Семестр 1				
1	Действия над комплексными числами в алгебраической форме. Тригонометрическая форма комплексного числа.	Решение задач	2	1

2	Действия над комплексными числами в тригонометрической форме	Решение задач	2	1
3	Линейные операции над матрицами. Транспонирование матриц. Умножение матриц	Решение задач	2	1
4	Контрольная работа №1	Решение задач	2	1
5	Вычисление определителей. Обратная матрица. Решение матричных уравнений.	Решение задач	2	2
6	Матричный метод решения систем линейных уравнений. Метод Крамера	Решение задач	2	2
7	Метод Гаусса	Решение задач	2	2
8	Контрольная работа №2	Решение задач	3	2
9	Разложение векторов по базису. Вычисление координат точек в общей декартовой системе координат.	Решение задач	2	4
10	Скалярное произведение векторов	Решение задач	2	4
11	Векторное и смешанное произведения векторов	Решение задач	2	4
12	Контрольная работа №3	Решение задач	2	4
13	Уравнения прямой на плоскости.	Решение задач	2	5
14	Задачи на прямую на плоскости	Решение задач	2	5
15	Прямая и плоскость в пространстве	Решение задач	2	6
16	Контрольная работа №4	Решение задач	3	6
Всего:			34	

#### 4.4. Лабораторные занятия

Темы лабораторных занятий и их трудоемкость приведены в таблице 6.

Таблица 6 – Лабораторные занятия и их трудоемкость

№ п/п	Наименование лабораторных работ	Трудоемкость, (час)	№ раздела дисциплины
Учебным планом не предусмотрено			

#### 4.5. Курсовое проектирование (работа)

Учебным планом не предусмотрено

#### 4.6. Самостоятельная работа студентов

Виды самостоятельной работы и ее трудоемкость приведены в таблице 7.

Таблица 7 Виды самостоятельной работы и ее трудоемкость

Вид самостоятельной работы	Всего, час	Семестр 1, час
1	2	3
Изучение теоретического материала дисциплины (ТО)	30	30
Курсовое проектирование (КП, КР)		
Расчетно-графические задания (РГЗ)	10	10
Выполнение реферата (Р)		
Подготовка к текущему контролю успеваемости (ТКУ)	8	8
Домашнее задание (ДЗ)		
Контрольные работы заочников (КРЗ)		
Подготовка к промежуточной аттестации (ПА)	10	10
Всего:	58	58

#### 5. Перечень учебно-методического обеспечения для самостоятельной работы обучающихся по дисциплине (модулю)

Учебно-методические материалы для самостоятельной работы обучающихся указаны в п.п. 7-11.

#### 6. Перечень печатных и электронных учебных изданий

Перечень печатных и электронных учебных изданий приведен в таблице 8.

Таблица 8– Перечень печатных и электронных учебных изданий

Шифр	Библиографическая ссылка / URL адрес	Количество экземпляров в библиотеке (кроме электронных экземпляров)
------	--------------------------------------	---



ЭБС Лань	Беклемишев, Д.В. Курс аналитической геометрии и линейной алгебры. [Электронный ресурс] — Электрон. дан. — СПб. : Лань, 2015. — 448 с. — Режим доступа: <a href="http://e.lanbook.com/book/58162">http://e.lanbook.com/book/58162</a> — Загл. с экрана.	ЭБС Лань
ЭБС Лань	Беклемишева, Л.А. Сборник задач по аналитической геометрии и линейной алгебре. [Электронный ресурс] / Л.А. Беклемишева, Д.В. Беклемишев, А.Ю. Петрович, И.А. Чубаров. — Электрон. дан. — СПб. : Лань, 2016. — 496 с. — Режим доступа: <a href="http://e.lanbook.com/book/72575">http://e.lanbook.com/book/72575</a> — Загл. с экрана	ЭБС Лань
ЭБС Лань	Кряквин, В.Д. Линейная алгебра в задачах и упражнениях. [Электронный ресурс] — Электрон. дан. — СПб. : Лань, 2016. — 592 с. — Режим доступа: <a href="http://e.lanbook.com/book/72583">http://e.lanbook.com/book/72583</a> — Загл. с экрана.	ЭБС Лань
ЭБС Лань	Новиков, А.И. Начала линейной алгебры и аналитическая геометрия. [Электронный ресурс] — Электрон. дан. — М. : Физматлит, 2015. — 376 с. — Режим доступа: <a href="http://e.lanbook.com/book/71997">http://e.lanbook.com/book/71997</a> — Загл. с экрана.	ЭБС Лань

## 7. Перечень ресурсов информационно-телекоммуникационной сети ИНТЕРНЕТ, необходимых для освоения дисциплины

Перечень ресурсов информационно-телекоммуникационной сети ИНТЕРНЕТ, необходимых для освоения дисциплины приведен в таблице 9.

Таблица 9 – Перечень ресурсов информационно-телекоммуникационной сети ИНТЕРНЕТ, необходимых для освоения дисциплины

URL адрес	Наименование
<a href="http://www.math-net.ru">http://www.math-net.ru</a>	Общероссийский математический портал
<a href="http://e.lanbook.com/view">http://e.lanbook.com/view</a>	ЭБС «Лань»

## 8. Перечень информационных технологий

### 8.1. Перечень программного обеспечения, используемого при осуществлении образовательного процесса по дисциплине.

Перечень используемого программного обеспечения представлен в таблице 10.

Таблица 10 – Перечень программного обеспечения

№ п/п	Наименование
	Не предусмотрено

### 8.2. Перечень информационно-справочных систем, используемых при осуществлении образовательного процесса по дисциплине.

Перечень используемых информационно-справочных систем представлен в таблице 11.

Таблица 11 – Перечень информационно-справочных систем

№ п/п	Наименование
	Не предусмотрено

## 9. Материально-техническая база

Состав материально-технической базы, необходимой для осуществления образовательного процесса по дисциплине представлен в таблице 12.

Таблица 12 – Состав материально-технической базы

№ п/п	Наименование составной части материально-технической базы	Номер аудитории (при необходимости)
1	Лекционная аудитория	
2	Аудитория для практических занятий	

## 10. Оценочные средства для проведения промежуточной аттестации

10.1. Состав оценочных средств для проведения промежуточной аттестации обучающихся по дисциплине приведен в таблице 13

Таблица 13 - Состав оценочных средств для проведения промежуточной аттестации

Вид промежуточной аттестации	Примерный перечень оценочных средств
Экзамен	Список вопросов к экзамену

10.2. В качестве критериев оценки уровня сформированности (освоения) компетенций обучающимися применяется 5-балльная шкала оценки сформированности компетенций, которая приведена в таблице 14. В течение семестра может использоваться 100-балльная шкала модульно-рейтинговой системы Университета, правила использования которой, установлены соответствующим локальным нормативным актом ГУАП.

Таблица 14 –Критерии оценки уровня сформированности компетенций

Оценка компетенции		Характеристика сформированных компетенций
100-балльная шкала	4-балльная шкала	
$85 \leq K \leq 100$	«отлично» «зачтено»	<ul style="list-style-type: none"> <li>- обучающийся глубоко и всесторонне усвоил программный материал;</li> <li>- уверенно, логично, последовательно и грамотно его излагает;</li> <li>- опираясь на знания основной и дополнительной литературы, тесно привязывает усвоенные научные положения с практической деятельностью направления;</li> <li>- умело обосновывает и аргументирует выдвигаемые им идеи;</li> <li>- делает выводы и обобщения;</li> <li>- свободно владеет системой специализированных понятий.</li> </ul>

70 ≤ K ≤ 84	«хорошо» «зачтено»	<ul style="list-style-type: none"> <li>- обучающийся твердо усвоил программный материал, грамотно и по существу излагает его, опираясь на знания основной литературы;</li> <li>- не допускает существенных неточностей;</li> <li>- увязывает усвоенные знания с практической деятельностью направления;</li> <li>- аргументирует научные положения;</li> <li>- делает выводы и обобщения;</li> <li>- владеет системой специализированных понятий.</li> </ul>
55 ≤ K ≤ 69	«удовлетворительно» «зачтено»	<ul style="list-style-type: none"> <li>- обучающийся усвоил только основной программный материал, по существу излагает его, опираясь на знания только основной литературы;</li> <li>- допускает несущественные ошибки и неточности;</li> <li>- испытывает затруднения в практическом применении знаний направления;</li> <li>- слабо аргументирует научные положения;</li> <li>- затрудняется в формулировании выводов и обобщений;</li> <li>- частично владеет системой специализированных понятий.</li> </ul>
K ≤ 54	«неудовлетворительно» «не зачтено»	<ul style="list-style-type: none"> <li>- обучающийся не усвоил значительной части программного материала;</li> <li>- допускает существенные ошибки и неточности при рассмотрении проблем в конкретном направлении;</li> <li>- испытывает трудности в практическом применении знаний;</li> <li>- не может аргументировать научные положения;</li> <li>- не формулирует выводов и обобщений.</li> </ul>

10.3. Типовые контрольные задания или иные материалы:  
Вопросы (задачи) для экзамена (таблица 15)

Таблица 15 – Вопросы (задачи) для экзамена

№ п/п	Перечень вопросов (задач) для экзамена
Семестр 1	
1	Комплексные числа в алгебраической форме записи и операции над ними.
2	Комплексное сопряжение.
3	Тригонометрическая форма записи комплексного числа.
4	Умножение комплексных чисел в тригонометрической форме записи.
5	Возведение в n-ую степень комплексного числа. Формула Муавра.
6	Извлечение корня n-ой степени из комплексного числа.
7	Определение матрицы, вектора-столбца, вектора-строки.
8	Линейные операции над матрицами.
9	Свойства линейных операций над матрицами.
10	Определение произведения (умножения) матриц.
11	Свойства операции умножения матриц.
12	Единичная матрица.
13	Определитель квадратной матрицы 2-го, 3-го порядка.
14	Определитель n-го порядка.
15	Миноры и алгебраические дополнения элементов матрицы.
16	Разложение определителя в сумму элементов строки (столбца), умноженных на свои алгебраические дополнения.
17	Свойства определителей.
18	Определитель треугольной матрицы.
19	Линейная зависимость строк и столбцов матрицы.
20	Ранг матрицы.
21	Базисный минор. Теорема о базисном миноре.
22	Вычисление ранга матрицы приведением в трапециевидной форме.
23	Обратная матрица. Обращение произведения матриц.
24	Решение матричных уравнений: $AX=B$ , $XA=B$ , $AXB=C$ .
25	Критерий существования обратной матрицы.
26	Формула обратной матрицы.
27	Система линейных уравнений и ее матричная форма записи.
28	Решение системы линейных уравнений методом обратной матрицы.
29	Теорема Крамера и ее геометрическая интерпретация.
30	Метод Гаусса.
31	Однородные системы линейных уравнений.
32	Критерий существования ненулевых решений.
33	Фундаментальная система решений.
34	Система произвольного порядка. Теорема Кронекера-Капелли.
35	Декартова система координат.
36	Расстояние между двумя точками.
37	Деление отрезка в заданном отношении.
38	Полярная система координат (связь систем координат).
39	Сферическая и цилиндрическая системы координат.
40	Преобразование декартовой системы координат.
41	Направленный отрезок. Определение вектора и координат вектора.
42	Определения суммы векторов и произведения вектора на число.
43	Нулевой и противоположный вектор. Свойства операций над векторами.
44	Определение скалярного произведения векторов.
45	Свойства скалярного произведения, критерий ортогональности векторов.
46	Скалярное произведение в декартовых координатах.
47	Вычисление угла между векторами. Проекция вектора на направленную ось.

48	Векторное произведение и его свойства.
49	Векторное произведение в декартовых координатах.
50	Смешанное произведение векторов.
51	Геометрический смысл смешанного произведения.
52	Вычисление площадей и объемов.

Вопросы (задачи) для зачета / дифференцированного зачета (таблица 16)

Таблица 16 – Вопросы (задачи) для зачета / дифф. зачета

№ п/п	Перечень вопросов (задач) для зачета / дифференцированного зачета
	Учебным планом не предусмотрено

17. Перечень тем для курсового проектирования/выполнения курсовой работы представлены в таблице

)

Таблица 17 – Перечень тем для выполнения курсовой работы / выполнения курсового проекта

№ п/п	Примерный перечень тем для выполнения курсовой работы / выполнения курсового проекта
	Учебным планом не предусмотрено

Вопросы для проведения промежуточной аттестации при тестировании (таблица 18)

Таблица 18 – Примерный перечень вопросов для тестов

№ п/п	Примерный перечень вопросов для тестов
	Не предусмотрено

Перечень тем контрольных работ по дисциплине обучающихся заочной формы обучения, представлены в таблице 19.

1. Таблица 19 – Примерный перечень контрольных и практических задач / заданий

№ п/п	Примерный перечень контрольных и практических задач / заданий
	<p>1. Указать размерность матрицы <math>C_{m \times n} = (A_{4 \times 3})^T \cdot (B_{2 \times 4})^T</math>;</p> <p>2. Дано: <math>A = \begin{pmatrix} 2 &amp; 1 &amp; -3 \\ -1 &amp; 3 &amp; -1 \\ -1 &amp; 1 &amp; 1 \end{pmatrix}</math>; <math>B = \begin{pmatrix} 1 &amp; 3 &amp; 2 \\ -2 &amp; 2 &amp; -1 \\ 2 &amp; -1 &amp; 2 \end{pmatrix}</math>; <math>\alpha = 2</math>; <math>\beta = -3</math></p> <p>Вычислить матрицы <math>C = \alpha A + \beta B</math> и <math>D = A \cdot B</math>;</p> <p>3. Дано: <math>A = \begin{pmatrix} -1 &amp; 0 &amp; 0 \\ 2 &amp; 1 &amp; 0 \\ 1 &amp; -5 &amp; -2 \end{pmatrix}</math>; <math>B = \begin{pmatrix} -1 &amp; 0 &amp; 0 \\ 3 &amp; -1 &amp; 0 \\ 3 &amp; -5 &amp; 2 \end{pmatrix}</math></p> <p>Вычислить определитель <math>\det(A \cdot B)^{-1}</math></p>

	<p>4. Вычислить ранг матрицы <math>\begin{vmatrix} 1 &amp; 2 &amp; 3 \\ 4 &amp; 5 &amp; 6 \\ 7 &amp; 8 &amp; 9 \end{vmatrix}</math></p> <p>5. Составить матрицу квадратичной формы <math>x_1^2 - x_1x_2 + 2x_2^2 + 2x_1x_3</math></p> <p>6. Написать уравнение перпендикуляра, опущенного из точки <math>A(5;2)</math> на прямую <math>7x - y + 4 = 0</math>.</p> <p>7. Составить уравнение прямой, проходящей через точку <math>A(-3,4)</math> и параллельной прямой <math>y = -1</math>.</p> <p>8. Проверить, что точки <math>A(1;-1;3)</math>, <math>B(2;3;4)</math>, <math>C(-1;1;2)</math> не лежат на одной прямой и составить уравнение плоскости, проходящей через них.</p> <p>9. Найти расстояние от точки <math>(3;1;-1)</math> до плоскости <math>x - 2y + 2z - 2 = 0</math>.</p> <p>10. Найти уравнение высоты, проведенной из вершины <math>A</math> на грань <math>BCD</math>: <math>A(3; 5; 4)</math>, <math>B(8; 7; 4)</math>, <math>C(5; 10; 4)</math>, <math>D(4; 7; 8)</math>.</p>
--	---

10.4. Методические материалы, определяющие процедуры оценивания индикаторов, характеризующих этапы формирования компетенций, содержатся в локальных нормативных актах ГУАП, регламентирующих порядок и процедуру проведения текущего контроля успеваемости и промежуточной аттестации обучающихся ГУАП.

## 11. Методические указания для обучающихся по освоению дисциплины

Целью дисциплины является – получение студентами необходимых знаний, умений и навыков в области аналитической геометрии и линейной алгебры. Изучение данной дисциплины позволяет развить пространственное представление студента; стимулирует его воображение; развивает его счетные способности.

В области воспитания личности целью подготовки по данной дисциплине является формирование социально-личностной и общекультурной компетенции – способность логически верно, аргументированно и ясно строить устную и письменную речь.

### Методические указания для обучающихся по освоению лекционного материала

Основное назначение лекционного материала – логически стройное, системное, глубокое и ясное изложение учебного материала. Назначение современной лекции в рамках дисциплины не в том, чтобы получить всю информацию по теме, а в освоении фундаментальных проблем дисциплины, методов научного познания, новейших достижений научной мысли. В учебном процессе лекция выполняет методологическую, организационную и информационную функции. Лекция раскрывает понятийный аппарат конкретной области знания, её проблемы, дает цельное представление о дисциплине, показывает взаимосвязь с другими дисциплинами.

#### Планируемые результаты при освоении обучающимся лекционного материала:

- получение современных, целостных, взаимосвязанных знаний, уровень которых определяется целевой установкой к каждой конкретной теме;
- получение опыта творческой работы совместно с преподавателем;
- развитие профессионально-деловых качеств, любви к предмету и самостоятельного творческого мышления.
- появление необходимого интереса, необходимого для самостоятельной работы;
- получение знаний о современном уровне развития науки и техники и о прогнозе их развития на ближайшие годы;
- научиться методически обрабатывать материал (выделять главные мысли и положения, приходиться к конкретным выводам, повторять их в различных формулировках);

- получение точного понимания всех необходимых терминов и понятий.

Лекционный материал может сопровождаться демонстрацией слайдов и использованием раздаточного материала при проведении коротких дискуссий об особенностях применения отдельных тематик по дисциплине.

Структура предоставления лекционного материала:

- Определения математических терминов.
- Формулировка теоремы.
- Доказательство теоремы.
- Иллюстрирующие примеры.

**Методические указания для обучающихся по прохождению практических занятий**

Практическое занятие является одной из основных форм организации учебного процесса, заключающейся в выполнении обучающимися под руководством преподавателя комплекса учебных заданий с целью усвоения научно-теоретических основ учебной дисциплины, приобретения умений и навыков, опыта творческой деятельности.

Целью практического занятия для обучающегося является привитие обучающемуся умений и навыков практической деятельности по изучаемой дисциплине.

Планируемые результаты при освоении обучающимся практических занятий:

- закрепление, углубление, расширение и детализация знаний при решении конкретных задач;
- развитие познавательных способностей, самостоятельности мышления, творческой активности;
- овладение новыми методами и методиками изучения конкретной учебной дисциплины;
- выработка способности логического осмысления полученных знаний для выполнения заданий;
- обеспечение рационального сочетания коллективной и индивидуальной форм обучения.

Функции практических занятий:

- познавательная;
- развивающая;
- воспитательная.

По характеру выполняемых обучающимся заданий по практическим занятиям подразделяются на:

- ознакомительные, проводимые с целью закрепления и конкретизации изученного теоретического материала;
- аналитические, ставящие своей целью получение новой информации на основе формализованных методов;
- творческие, связанные с получением новой информации путем самостоятельно выбранных подходов к решению задач.

Форма организации практических занятий - выполнение упражнений, решение типовых задач.

**Требования к проведению практических занятий**

Практические занятия начинаются с записи в журнал преподавателя присутствующих студентов. Затем объявляется тема практических занятий (см. пункт 6.3).

Преподаватель читает условие задачи и предлагает студентам самостоятельно решить задачу, используя знания, полученные студентом на лекции. Студент, который первым решил задачу, вызывается к доске. В случае если студент правильно решил задачу, он получает 5 баллов. Если студент решает задачу с помощью преподавателя, то получает 4 балла. Затем, в конце семестра, оценки студентов (включая оценку посещаемости) переводятся в бонусы (качество) от 0 до 5 баллов. Эти бонусы добавляются к общей сумме баллов в рамках модульно-рейтинговой системы.

Студентам выдается домашнее задание в виде задач, которые они сдают в установленные сроки.

### **Методические указания для обучающихся по прохождению самостоятельной работы**

В ходе выполнения самостоятельной работы, обучающийся выполняет работу по заданию и при методическом руководстве преподавателя, но без его непосредственного участия.

В процессе выполнения самостоятельной работы, у обучающегося формируется целесообразное планирование рабочего времени, которое позволяет им развивать умения и навыки в усвоении и систематизации приобретаемых знаний, обеспечивает высокий уровень успеваемости в период обучения, помогает получить навыки повышения профессионального уровня.

Методическими материалами, направляющими самостоятельную работу обучающихся являются:

- учебно-методический материал по дисциплине.

### **Методические указания для обучающихся по прохождению промежуточной аттестации**



Промежуточная аттестация обучающихся предусматривает оценивание промежуточных и окончательных результатов обучения по дисциплине. Она включает в себя:

– экзамен – форма оценки знаний, полученных обучающимся в процессе изучения всей дисциплины или ее части, навыков самостоятельной работы, способности применять их для решения практических задач. Экзамен, как правило, проводится в период экзаменационной сессии и завершается аттестационной оценкой «отлично», «хорошо», «удовлетворительно», «неудовлетворительно».

Система оценок при проведении промежуточной аттестации осуществляется в соответствии с требованиями Положений «О текущем контроле успеваемости и промежуточной аттестации студентов ГУАП, обучающихся по программам высшего образования» и «О модульно-рейтинговой системе оценки качества учебной работы студентов в ГУАП».



## Лист внесения изменений в программу дисциплины

Дата внесения изменений и дополнений. Подпись внесшего изменения	Содержание изменений и дополнений	Дата и № протокола заседания кафедры	Подпись зав. кафедрой
15.02.2020	Предусмотреть возможность проведения промежуточной аттестации по дисциплине в системе электронного обучения ГУАП [Доступ по ссылке: <a href="https://lms.guap.ru">https://lms.guap.ru</a> ]. Полный перечень вопросов для тестов размещен в «Банке вопросов» в системе электронного обучения ГУАП. Внести изменения в табл. 18*	14.02.2020 № 02/1	
15.02.2020	Внести изменения в табл. 8: Перечень печатных и электронных учебных изданий дополнить следующими изданиями: 1. Математика. Задачи повышенной трудности для студентов вузов : учебное пособие / И. В. Иванов, О. К. Иванова, О. А. Окунева, Н. А. Толченникова ; под редакцией И. В. Иванова. — Санкт-Петербург : Лань, 2019. — 156 с. — ISBN 978-5-8114-3601-9. — Текст : электронный // Лань : электронно-библиотечная система. — URL: <a href="https://e.lanbook.com/book/115483">https://e.lanbook.com/book/115483</a> 2. Ивлева, А. М. Линейная алгебра. Аналитическая геометрия : учебное пособие / А. М. Ивлева, П. И. Прилуцкая, И. Д. Черных. — 5-е изд-е, испр. и доп. — Новосибирск : НГТУ, 2019. — 183 с. — ISBN 978-5-7782-3868-8. — Текст : электронный // Лань : электронно-библиотечная система. — URL: <a href="https://e.lanbook.com/book/152265">https://e.lanbook.com/book/152265</a>	14.02.2020 № 02/1	

\*Таблица 18 – Примерный перечень вопросов для тестов

№ п/п	Примерный перечень вопросов для тестов
1	Даны точки $A(12; 8)$ и $B(-37; -48)$ . Найдите уравнение прямой $AB$ и точку пересечения прямой $AB$ с осью $Ox$ . В качестве ответа запишите абсциссу точки пересечения. (Ответ является целым числом.)
2	Вычислить $\det(A \cdot A^t)$ , где $A = \begin{pmatrix} 3 & 1 & 5 & 7 \\ 0 & -1 & 4 & -2 \\ 0 & 0 & 5 & 4 \\ 0 & 0 & 0 & 1 \end{pmatrix}$
3	Вычислить элемент произведения $C_{23}$ , где $C = BA$ , $A = \begin{pmatrix} 2 & -1 & 1 \\ -3 & 1 & 2 \\ -2 & 3 & -1 \end{pmatrix}, \quad B = \begin{pmatrix} -3 & 1 & -1 \\ 2 & -2 & 3 \\ -1 & 2 & -3 \end{pmatrix}$
4	Найти определитель обратной матрицы $A^{-1}$ , если матрица $A = \begin{pmatrix} 1 & 0 & 0 \\ 0 & -1 & 0 \\ 0 & 0 & 2 \end{pmatrix}$
5	Укажите количество решений системы уравнений

	$\begin{cases} -2x - 5y + 5z = 11, \\ 5x + y + 2z = 7, \\ -2x - 3y - z = 5. \end{cases}$ <p>Выберите один ответ:</p> <p>a. Бесконечно много решений с тремя параметрами</p> <p>b. Два решения</p> <p>c. Нет решений</p> <p>d. Бесконечно много решений с одним параметром</p> <p>e. Бесконечно много решений с двумя параметрами</p> <p>f. Три решения</p> <p>g. Одно решение</p>
6	<p>При каком значении параметра <math>b</math> прямая <math>x + by + 1 = 0</math> перпендикулярна прямой <math>\frac{x-2}{5} = \frac{y-3}{-5}</math>?</p>
7	<p>Расстояние от фокуса параболы до ее директрисы равно 4.5. Уравнение параболы имеет вид</p> <p>Выберите один ответ:</p> <p><input checked="" type="radio"/> a. <math>y^2 = 9x</math></p> <p>b. <math>y^2 = 4.5x</math></p> <p>c. <math>y^2 = 2.25x</math></p> <p>d. <math>y^2 = 18x</math></p>
8	<p>Даны три вектора <math>\vec{a}(9, 1, 1)</math>, <math>\vec{b}(9, 2, 1)</math>, <math>\vec{c}(9, 1, 2)</math>. Отметьте правые тройки векторов. Выберите один или несколько ответов:</p> <p><input type="checkbox"/> a. <math>\vec{a}, \vec{c}, \vec{b}</math></p> <p>b. <math>\vec{b}, \vec{a}, \vec{c}</math></p> <p>c. <math>\vec{b}, \vec{c}, \vec{a}</math></p> <p>d. <math>\vec{a}, \vec{b}, \vec{c}</math></p>
9	<p>Плоскость, заданная уравнением <math>Ax + By + Cz + D = 0</math>, проходит через точки <math>M(1, 3, 9)</math>, <math>N(3, 5, 16)</math>, <math>K(-3, 4, 19)</math>. Известно, что <math>B = -48</math>. Найдите <math>C</math>. (Ответ является целым числом.)</p>