

МИНИСТЕРСТВО НАУКИ И ВЫСШЕГО ОБРАЗОВАНИЯ РОССИЙСКОЙ ФЕДЕРАЦИИ  
Ивангородский гуманитарно-технический институт (филиал)  
федерального государственного автономного образовательного учреждения высшего  
образования  
"Санкт-Петербургский государственный университет аэрокосмического приборостроения"

Кафедра №5

«УТВЕРЖДАЮ»

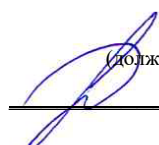
Руководитель направления

К.П.Н.

(должность, уч. степень, звание)

П.М. Алексеева

(подпись)



«24» марта 2022 г

РАБОЧАЯ ПРОГРАММА ДИСЦИПЛИНЫ

«Криминалистика»

(Название дисциплины)

Код направления	40.03.01
Наименование направления/ специальности	Юриспруденция
Наименование направленности	Общая направленность
Форма обучения	очная

Ивангород – 2022 г

## Лист согласования рабочей программы дисциплины

Программу составил (а)

преподаватель  
(должность, уч. степень, звание)


  
24.03.2022  
(подпись, дата)

Д.И.Иванов  
(инициалы, фамилия)

Программа одобрена на заседании кафедры № 5  
«24» марта 2022 г, протокол № 7

Заведующий кафедрой № 5 ИФ ГУАП


д.ю.н., проф.  
должность, уч. степень, звание

  
24.03.2022  
подпись, дата

Ф.М. Городинец  
инициалы, фамилия

Ответственный за ОП ВО 40.03.01(01)

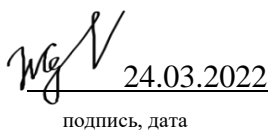
Зав.каф.91, к.ю.н., доц.  
должность, уч. степень, звание

  
24.03.2022  
подпись, дата

Е.И. Сергеева  
инициалы, фамилия

Заместитель директора ИФ ГУАП по методической работе

Зам.директора  
должность, уч. степень, звание

  
24.03.2022  
подпись, дата

Н.В.Жданова  
инициалы, фамилия

## Аннотация

Дисциплина «Криминалистика» входит в базовую часть образовательной программы подготовки обучающихся по направлению 40.03.01 «Юриспруденция» направленность «Общая направленность». Дисциплина реализуется кафедрой №5.

Дисциплина нацелена на формирование у выпускника

общекультурных компетенций:

ОК-4 «способность работать с информацией в глобальных компьютерных сетях»;

общепрофессиональных компетенций:

ОПК-4 «способность сохранять и укреплять доверие общества к юридическому сообществу»,

ОПК-6 «способность повышать уровень своей профессиональной компетентности».

Содержание дисциплины охватывает круг вопросов, связанных с общими научными положениями современной криминалистики, применении научных технических средств, методов и способов раскрытия расследования и предотвращения преступлений.

Преподавание дисциплины предусматривает следующие формы организации учебного процесса лекции, практические задания и самостоятельная работа студентов.

Программой дисциплины предусмотрены следующие виды контроля: текущий контроль успеваемости, промежуточная аттестация в форме экзамена.

Общая трудоемкость освоения дисциплины составляет 6 зачетных единиц, 216 часов.

Язык обучения по дисциплине «русский».

## 1. Перечень планируемых результатов обучения по дисциплине

### 1.1. Цели преподавания дисциплины

Цели изучения дисциплины «Криминалистика»:

- получение студентами необходимых теоретических знаний и практических навыков в области криминалистических расследований;
- формирование у студентов криминологического мышления, научно-обоснованных взглядов на преступность как на негативный объективно обоснованный социальный процесс;
- предоставление возможности студентам развить и продемонстрировать навыки в области формирования социально-личностных и общекультурных компетенций, таких как целеустремленность и ответственность

### 1.2. Перечень планируемых результатов обучения по дисциплине, соотнесенных с планируемыми результатами освоения ОП

В результате освоения дисциплины обучающийся должен обладать следующими компетенциями:

ОК-4 «способность работать с информацией в глобальных компьютерных сетях»:

знать – значение постоянного самостоятельного развития и повышения своей квалификации для профессиональной юридической деятельности в сфере отношений, связанных с информацией, представленной в сетях интернет; сущность профессиональной деформации и пути ее предупреждения, приемы, формы и источники саморазвития, направления и способы повышения квалификации и профессионального мастерства, тенденции развития уголовного законодательства и правоприменительной практики в сфере компьютерных технологий;

уметь – самостоятельно развивать и совершенствовать свою квалификацию в процессе профессиональной юридической деятельности; получать знания, необходимые для работы в сфере отношений, регулируемых уголовным правом;

владеть навыками - по использованию форм самостоятельного повышения своей профессиональной квалификации, а также форм и способов повышения юридической квалификации, предлагаемых высшими учебными заведениями

иметь опыт деятельности - с информацией в глобальных компьютерных сетях

ОПК-4 «способность сохранять и укреплять доверие общества к юридическому сообществу»:

знать - сущность и содержание основных криминалистических и криминологических понятий для владения необходимыми навыками общения в этих областях;

уметь – оперировать юридическими понятиями и категориями;

владеть навыками – работы с правовыми актами и юридической терминологией.

иметь опыт деятельности – анализа правовых актов, оперирования и использования юридической терминологии

ОПК-6 «способность повышать уровень своей профессиональной компетентности»:

знать – важнейшие задачи криминалистической техники и тактики;

уметь – определять пути решения задач, связанных методами и способами собирания и исследования доказательств;

владеть навыками – работы с правовыми актами иметь опыт деятельности по выработке предложений и рекомендаций по совершенствованию действующего уголовного законодательства и практики его применения.

иметь опыт деятельности – по повышению своих профессиональных навыков в работе с правовыми актами.

## 2. Место дисциплины в структуре ОП

Дисциплина базируется на знаниях, ранее приобретенных обучающимися при изучении следующих дисциплин:

- Уголовное право;
- Уголовный процесс.

Знания, полученные при изучении материала данной дисциплины, имеют как самостоятельное значение, так и используются при изучении других дисциплин:

- Международное сотрудничество в борьбе с преступностью.

## 3. Объем дисциплины в ЗЕ/академ. час

Данные об общем объеме дисциплины, трудоемкости отдельных видов учебной работы по дисциплине (и распределение этой трудоемкости по семестрам) представлены в таблице 1

Таблица 1 – Объем и трудоемкость дисциплины

Вид учебной работы	Всего	Трудоемкость по семестрам
		№6
1	2	3
<b>Общая трудоемкость дисциплины, ЗЕ/(час)</b>	6/ 216	6/ 216
<b><i>Из них часов практической подготовки</i></b>		
<b><i>Аудиторные занятия, всего час.,</i></b>	68	68
<b><i>В том числе</i></b>		
лекции (Л), (час)	34	34
Практические/семинарские занятия (ПЗ), (час)	34	34
лабораторные работы (ЛР), (час)		
курсовой проект (работа) (КП, КР), (час)		
Экзамен, (час)	45	45
<b><i>Самостоятельная работа, всего</i></b>	103	103
<b>Вид промежуточного контроля: зачет, дифф. зачет, экзамен (Зачет, Дифф. зач, Экз.)</b>	Экз.	Экз.

## 4. Содержание дисциплины

#### 4.1. Распределение трудоемкости дисциплины по разделам и видам занятий

Разделы и темы дисциплины и их трудоемкость приведены в таблице 2.

Таблица 2. – Разделы, темы дисциплины и их трудоемкость

Разделы, темы дисциплины	Лекции (час)	ПЗ (СЗ) (час)	ЛР (час)	КП (час)	СРС (час)
Семестр 6					
<b>Раздел 1. Основы криминалистики и криминалистическая техника</b>		15			
Тема 1.1 Предмет, система, задачи и методы криминалистики.	1				3
Тема 1.2 Возникновение и развитие отечественной криминалистики. Криминалистика в зарубежных странах.	1				3
Тема 1.3 Криминалистическое учение о механизме и способе учения.	1				3
Тема 1.4 Виды и значение криминалистической техники для предупреждения, раскрытия и расследования преступлений.	1				3
Тема 1.5 Криминалистическая фотография, киносъёмка, аудио- и видеозапись, используемые в раскрытии и расследовании преступлений.	1				3
Тема 1.6 Криминалистическая трасология и её применение в предупреждении, раскрытии и расследовании преступлений.	1				3
Тема 1.7 Криминалистическое оружеведение и его практическое использование в предупреждении, раскрытии и расследовании преступлений.	1				3
Тема 1.8 Криминалистическое исследование документов и его использование в предупреждении, раскрытии и расследовании преступлений.	1				3
Тема 1.9 Криминалистическая габитоскопия и её применение в предупреждении, раскрытии и расследовании преступлений.	1				3
Тема 1.10 Криминалистический учёт и его практическое использование в предупреждении, раскрытии и расследовании преступлений.	1				3
<b>Раздел 2. Криминалистическая тактика и методика раскрытия преступлений</b>		19			
Тема 2.1. Понятие, система и задачи криминалистической тактики.	1				3

Тема 2.2. Следственная ситуация, тактическое решение, тактические операции и комбинации.	1				3
Тема 2.3. Планирование расследования преступлений и роль в нём криминалистический версий.	1				3
Тема 2.4 Криминалистическое учение о взаимодействии следователя с оперативными работниками и сотрудниками иных служб органов дознания при предупреждении, раскрытии и расследовании преступлений.	1				3
Тема 2.5 Использование помощи ответственности и средств массовой информации для предупреждения, раскрытия и расследования преступлений.	1				3
Тема 2.6 Изучение личности обвиняемого, подозреваемого, потерпевшего и свидетеля в следственной деятельности по уголовным делам.	1				3
Тема 2.7 Предупредительная деятельность следователя при расследовании преступлений.	1				3
Тема 2.8 Тактика следственного осмотра и освидетельствования.	1				3
Тема 2.9 Тактика задержания и ареста.	1				3
Тема 2.10 Тактика обыска и выемки.	1				3
Тема 2.11 Тактика допроса.	1				3
Тема 2.12 Тактика предъявления для опознания.	1				3
Тема 2.13 Тактика проверки уточнения показаний на месте.	1				3
Тема 2.14 Тактика следственного эксперимента.	1				3
Тема 2.15 Тактика использования специальных показаний для предупреждения, раскрытия и расследования преступлений.	1				3
Тема 2.16 Понятие, система, задачи и принципы криминалистической методики расследования преступлений.	1				3
Тема 2.17 Методика расследования преступлений против личности.	1				3
Тема 2.18 Понятие, содержание и виды частных методик расследования преступлений.	1				3
Тема 2.19 Методика расследования преступлений в сфере экономики.	1				3

Тема 2.20 Методика расследования преступлений против безопасности и общественного порядка.	1				3
Тема 2.21 Методика расследования преступлений против государственной власти.	1				3
Тема 2.22 Особенности расследования преступлений, совершённых организованными преступными группами.	1				3
Тема 2.23 Особенности расследования преступлений, совершённых несовершеннолетними.	1				3
Тема 2.24 Особенности расследования преступлений против военной службы.	1				4
Итого в семестре:	34	34			103
Итого:	34	34	0	0	103

Практическая подготовка заключается в непосредственном выполнении обучающимися определенных трудовых функций, связанных с будущей профессиональной деятельностью.

#### 4.2. Содержание разделов и тем лекционных занятий

Содержание разделов и тем лекционных занятий приведено в таблице 3.

Таблица 3 - Содержание разделов и тем лекционных занятий

Номер раздела	Название и содержание разделов и тем лекционных занятий
1	<p><b>Основы криминалистики и криминалистическая техника</b></p> <p>Тема 1.1 Предмет, система, задачи и методы криминалистики.</p> <p>Тема 1.2 Возникновение и развитие отечественной криминалистики. Криминалистика в зарубежных странах.</p> <p>Тема 1.3 Криминалистическое учение о механизме и способе учения.</p> <p>Тема 1.4 Виды и значение криминалистической техники для предупреждения, раскрытия и расследования преступлений.</p> <p>Тема 1.5 Криминалистическая фотография, киносъёмка, аудио- и видеозапись, используемые в раскрытии и расследовании преступлений.</p> <p>Тема 1.6 Криминалистическая трасология и её применение в предупреждении, раскрытии и расследовании преступлений.</p> <p>Тема 1.7 Криминалистическое оружеведение и его практическое</p>



	<p>использование в предупреждении, раскрытии и расследовании преступлений.</p> <p>Тема 1.8 Криминалистическое исследование документов и его использование в предупреждении, раскрытии и расследовании преступлений.</p> <p>Тема 1.9 Криминалистическая габитоскопия и её применение в предупреждении, раскрытии и расследовании преступлений.</p> <p>Тема 1.10 Криминалистический учёт и его практическое использование в предупреждении, раскрытии и расследовании преступлений.</p>
2	<p style="text-align: center;"><b>Криминалистическая тактика и методика раскрытия преступлений</b></p> <p>Тема 2.1. Понятие, система и задачи криминалистической тактики.</p> <p>Тема 2.2. Следственная ситуация, тактическое решение, тактические операции и комбинации.</p> <p>Тема 2.3. Планирование расследования преступлений и роль в нём криминалистической версии.</p> <p>Тема 2.4 Криминалистическое учение о взаимодействии следователя с оперативными работниками и сотрудниками иных служб органов дознания при предупреждении, раскрытии и расследовании преступлений.</p> <p>Тема 2.5 Использование помощи ответственности и средств массовой информации для предупреждения, раскрытия и расследования преступлений.</p> <p>Тема 2.6 Изучение личности обвиняемого, подозреваемого, потерпевшего и свидетеля в следственной деятельности по уголовным делам.</p> <p>Тема 2.7 Предупредительная деятельность следователя при расследовании преступлений.</p> <p>Тема 2.8 Тактика следственного осмотра и освидетельствования.</p> <p>Тема 2.9 Тактика задержания и ареста.</p> <p>Тема 2.10 Тактика обыска и выемки.</p> <p>Тема 2.11 Тактика допроса.</p> <p>Тема 2.12 Тактика предъявления для опознания.</p> <p>Тема 2.13 Тактика проверки уточнения показаний на месте.</p>

	<p>Тема 2.14 Тактика следственного эксперимента.</p> <p>Тема 2.15 Тактика использования специальных показаний для предупреждения, раскрытия и расследования преступлений.</p> <p>Тема 2.16 Понятие, система, задачи и принципы криминалистической методики расследования преступлений.</p> <p>Тема 2.17 Методика расследования преступлений против личности.</p> <p>Тема 2.18 Понятие, содержание и виды частных методик расследования преступлений.</p> <p>Тема 2.19 Методика расследования преступлений в сфере экономики.</p> <p>Тема 2.20 Методика расследования преступлений против безопасности и общественного порядка.</p> <p>Тема 2.21 Методика расследования преступлений против государственной власти.</p> <p>Тема 2.22 Особенности расследования преступлений, совершённых организованными преступными группами.</p> <p>Тема 2.23 Особенности расследования преступлений, совершённых несовершеннолетними.</p> <p>Тема 2.24 Особенности расследования преступлений против военной службы.</p>
--	------------------------------------------------------------------------------------------------------------------------------------------------------------------------------------------------------------------------------------------------------------------------------------------------------------------------------------------------------------------------------------------------------------------------------------------------------------------------------------------------------------------------------------------------------------------------------------------------------------------------------------------------------------------------------------------------------------------------------------------------------------------------------------------------------------------------------------------------------------------------------------------------------------------------------------------------------------------------------------------------------------

#### 4.3. Практические (семинарские) занятия

Темы практических занятий и их трудоемкость приведены в таблице 4.

Таблица 4 – Практические занятия и их трудоемкость

№ п/п	Темы практических занятий	Формы практических занятий	Трудоемкость, (час)	Из них практической подготовки, (час)	№ раздела дисциплины
Семестр 6					
1	Возникновение и развитие отечественной криминалистики. Криминалистика в зарубежных странах.	групповые дискуссии, мозговой штурм	3		1
2	Криминалистическое учение о механизме и способе преступления.	мозговой штурм	3		1
3	Виды и значение криминалистической техники для предупреждения,	групповые дискуссии, мозговой штурм	3		1

	раскрытия и расследования				
4	Криминалистическая фотография, киносъёмка, аудио- и видеозапись, используемые в раскрытии и расследовании преступлений	групповые дискуссии	3		1
5	Криминалистическая трасология и её применение в предупреждении, раскрытии и расследовании преступлений	групповые дискуссии, мозговой штурм	3		1
6	Тактика следственного осмотра и освидетельствования	групповые дискуссии	3		2
7	Тактика задержания и ареста	групповые дискуссии	4		2
8	Тактика обыска и выемки	групповые дискуссии	4		2
9	Тактика допроса	групповые дискуссии	4		2
10	Тактика предъявления для опознания	групповые дискуссии	4		2
Всего:			34		

#### 4.4. Лабораторные занятия

Темы лабораторных занятий и их трудоемкость приведены в таблице 5.

Таблица 5 – Лабораторные занятия и их трудоемкость

№ п/п	Наименование лабораторных работ	Трудоемкость, (час)	Из них практической подготовки, (час)	№ раздела дисциплины
Учебным планом не предусмотрено				
Всего:				

#### 4.5. Курсовое проектирование (работа)

Учебным планом не предусмотрено

#### 4.6. Самостоятельная работа обучающихся

Виды самостоятельной работы и ее трудоемкость приведены в таблице 6.

Таблица 6 Виды самостоятельной работы и ее трудоемкость

Вид самостоятельной работы	Всего, час	Семестр 6, час
1	2	3
Изучение теоретического материала дисциплины (ТО)	82	82
Курсовое проектирование (КП, КР)		
Расчетно-графические задания (РГЗ)		
Выполнение реферата (Р)		
Подготовка к текущему контролю успеваемости (ТКУ)	10	10
Домашнее задание (ДЗ)		
Контрольные работы заочников (КРЗ)	11	11
Подготовка к промежуточной аттестации (ПА)		
Всего:	103	103

## 5. Перечень учебно-методического обеспечения для самостоятельной работы обучающихся по дисциплине (модулю)

Учебно-методические материалы для самостоятельной работы обучающихся указаны в п.п. 6-11.

## 6. Перечень основной и дополнительной литературы

### 6.1. Основная литература

Перечень основной литературы приведен в таблице 7.

Таблица 7 – Перечень основной литературы

Шифр	Библиографическая ссылка / URL адрес	Количество экземпляров в библиотеке (кроме электронных экземпляров)
	Криминалистика: учебник для вузов/ И.В. Александрова. – 2е изд., испр. И доп. – Москва: Издательство Юрайт, 2020. – 376 с. <a href="https://biblio-online.ru/viewer/kriminalistika-449416#page/2">https://biblio-online.ru/viewer/kriminalistika-449416#page/2</a>	
	Криминалистика : учебник для вузов / Л.Я, Дряпкина. – 2-е изд. Перераб. И доп. – М: Издательство Юрайт, 2014. – 845 с. <a href="https://biblio-online.ru/viewer/kriminalistika-378924#page/2">https://biblio-online.ru/viewer/kriminalistika-378924#page/2</a>	
	Криминалистика: для вузов / К.Г. Иванов. – 2-е изд. – Москва: Издательство Юрайт, 2020. – 487 с. <a href="https://biblio-">https://biblio-</a>	

	<a href="https://biblio-online.ru/viewer/kriminalistika-457259#page/2">online.ru/viewer/kriminalistika-457259#page/2</a>	
--	--------------------------------------------------------------------------------------------------------------------------	--

## 6.2. Дополнительная литература

Перечень дополнительной литературы приведен в таблице 8.

Таблица 8 – Перечень дополнительной литературы

Шифр	Библиографическая ссылка/ URL адрес	Количество экземпляров в библиотеке (кроме электронных экземпляров)
	Криминалистика : учебник для вузов/ А.Г. Филиппов. – 9- е изд., перераб и доп. – Москва: Издательство Юрайт, 2020. – 466 с. <a href="https://biblio-online.ru/viewer/kriminalistika-449648#page/2">https://biblio-online.ru/viewer/kriminalistika-449648#page/2</a>	
	Криминалистика: учебник и практикум для бакалавриата и специалитета/ Н.П. Яблоков. – 3-е изд., перераб и доп. – М.: Издательство Юрайт, 2019. – 239 с. <a href="https://biblio-online.ru/viewer/kriminalistika-444018#page/2">https://biblio-online.ru/viewer/kriminalistika-444018#page/2</a>	

## 7. Перечень ресурсов информационно-телекоммуникационной сети «Интернет», необходимых для освоения дисциплины

Перечень ресурсов информационно-телекоммуникационной сети «Интернет», необходимых для освоения дисциплины приведен в таблице 9.

Таблица 9 – Перечень ресурсов информационно-телекоммуникационной сети «Интернет», необходимых для освоения дисциплины

URL адрес	Наименование
<a href="http://window.edu.ru/">http://window.edu.ru/</a>	Единое окно доступа к информационным ресурсам

## 8. Перечень информационных технологий, используемых при осуществлении образовательного процесса по дисциплине

### 8.1. Перечень программного обеспечения

Перечень используемого программного обеспечения представлен в таблице 10.

Таблица 10 – Перечень программного обеспечения

№ п/п	Наименование
1	Gnu/Linux (Ubuntu) <a href="https://ubuntu.com/licensing">https://ubuntu.com/licensing</a> OpenOffice ( <a href="https://www.openoffice.org/license.html">https://www.openoffice.org/license.html</a> ) LibreOffice <a href="https://www.libreoffice.org/about-us/licenses">https://www.libreoffice.org/about-us/licenses</a> Firefox

	<a href="https://www.mozilla.org/en-US/MPL/">https://www.mozilla.org/en-US/MPL/</a> Acrobat Reader DC <a href="https://acrobat.adobe.com/ru/ru/acrobat/pdf-reader/volume-distribution.html">https://acrobat.adobe.com/ru/ru/acrobat/pdf-reader/volume-distribution.html</a> Консультант Плюс Договор об информационной поддержке от 25.10.2019 7-Zip GNU LGPL ( <a href="https://www.7-zip.org/license.txt">https://www.7-zip.org/license.txt</a> )
2	Gnu/Linux (Ubuntu) <a href="https://ubuntu.com/licensing">https://ubuntu.com/licensing</a> OpenOffice ( <a href="https://www.openoffice.org/license.html">https://www.openoffice.org/license.html</a> ) LibreOffice <a href="https://www.libreoffice.org/about-us/licenses">https://www.libreoffice.org/about-us/licenses</a> Firefox <a href="https://www.mozilla.org/en-US/MPL/">https://www.mozilla.org/en-US/MPL/</a> Acrobat Reader DC <a href="https://acrobat.adobe.com/ru/ru/acrobat/pdf-reader/volume-distribution.html">https://acrobat.adobe.com/ru/ru/acrobat/pdf-reader/volume-distribution.html</a> Консультант Плюс Договор об информационной поддержке от 25.10.2019 7-Zip GNU LGPL ( <a href="https://www.7-zip.org/license.txt">https://www.7-zip.org/license.txt</a> )
3	WinRmtDsktpSrvcsCAL DvcCAL Договор: № 51656/2421 от 14.11.2017 Gnu/Linux (Ubuntu) <a href="https://ubuntu.com/licensing">https://ubuntu.com/licensing</a> OpenOffice ( <a href="https://www.openoffice.org/license.html">https://www.openoffice.org/license.html</a> ) LibreOffice <a href="https://www.libreoffice.org/about-us/licenses">https://www.libreoffice.org/about-us/licenses</a> Firefox <a href="https://www.mozilla.org/en-US/MPL/">https://www.mozilla.org/en-US/MPL/</a> Acrobat Reader DC <a href="https://acrobat.adobe.com/ru/ru/acrobat/pdf-reader/volume-distribution.html">https://acrobat.adobe.com/ru/ru/acrobat/pdf-reader/volume-distribution.html</a> Консультант Плюс Договор об информационной поддержке от 25.10.2019 Thinstation GNU General Public License 7-Zip GNU LGPL ( <a href="https://www.7-zip.org/license.txt">https://www.7-zip.org/license.txt</a> )

## 8.2. Перечень информационно-справочных систем

Перечень используемых информационно-справочных систем представлен в таблице 11.

Таблица 11 – Перечень информационно-справочных систем

№ п/п	Наименование
1	Консультант Плюс Договор об информационной поддержке от 25.10.2019
2	ЭБС «ЮРАЙТ»

## 9. Материально-техническая база, необходимая для осуществления образовательного процесса по дисциплине

Состав материально-технической базы представлен в таблице 12.

Таблица 12 – Состав материально-технической базы

№ п/п	Наименование составной части материально-технической базы	Номер аудитории (при необходимости)
1	<p>Аудитория для проведения занятий лекционного типа, для проведения занятий семинарского типа, для текущего контроля и промежуточной аттестации, помещение для самостоятельной работы</p> <p>Конвертер HDMI Ноутбук DELL INSPIRON 3567 Проектор BENQ MW529 Экран для проектора настенный Кронштейн потолочный Nexport Тематические стенды по дисциплинам Напольная стойка для интерактивного комплекса 42"-90" на колесах, до 140кг (VESA 800x600), Интерактивная панель TeachTouch 4.5 75", UHD, 30 касаний, Android 8.0, память 4/32 Гб</p>	
2	<p>Мультимедийная лекционная аудитория</p> <p>Монитор Philips 193V5LSB2 1366*768.5sm.LED - 24 шт ПАК ASCOD ThinClient EPIA - 24 шт Клавиатура 24 - шт Мышь 24 - шт Коммутатор D-Link 24 port - 1шт Коммутатор 5 port - 1 шт Напольная стойка для интерактивного комплекса 42"-90" на колесах, до 140кг (VESA 800x600), Интерактивная панель TeachTouch 4.5 75", UHD, 30 касаний, Android 8.0, память 4/32 Гб</p>	
3	<p>Зал судебных заседаний\Лекционная аудитория</p> <p>Комплекс специализированной мебели для зала судебных заседаний</p> <p>Тематические стенды по дисциплинам Ноутбук Проектор Экран SCREEN MEDIA APOLLO T200x200 Напольная стойка для интерактивного комплекса 42"-90" на колесах, до 140кг (VESA 800x600), Интерактивная панель TeachTouch 4.5 75", UHD, 30 касаний, Android 8.0, память 4/32 Гб</p>	

## **10. Фонд оценочных средств для проведения промежуточной аттестации обучающихся по дисциплине**

10.1. Состав фонда оценочных средств приведен в таблице 13

Таблица 13 - Состав фонда оценочных средств для промежуточной аттестации

Вид промежуточной аттестации	Примерный перечень оценочных средств
Экзамен	<p>Список вопросов к экзамену; Экзаменационные билеты; Задачи; Тесты.</p>

10.2. Перечень компетенций, относящихся к дисциплине, и этапы их формирования в процессе освоения образовательной программы приведены в таблице 14.

Таблица 14 – Перечень компетенций с указанием этапов их формирования в процессе освоения образовательной программы

Номер семестра	Этапы формирования компетенций по дисциплинам/практикам в процессе освоения ОП
ОК-4 «способность работать с информацией в глобальных компьютерных сетях»	
1	Информатика и информационные технологии в юридической деятельности
2	Правовая защита информации
2	Учебная практика по получению первичных профессиональных умений и навыков
3	Экологическое право
4	Технические средства обеспечения правоохранительной деятельности
5	Информационное право
5	Основы информационной безопасности
6	Криминалистика
7	Конституционный механизм разделения властей
7	Криминология
8	Производственная преддипломная практика
ОПК-4 «способность сохранять и укреплять доверие общества к юридическому сообществу»	
1	История государства и права России
1	Римское право
1	Теория государства и права
4	Технические средства обеспечения правоохранительной деятельности
4	Уголовный процесс
6	Криминалистика
7	Нотариат и адвокатура
7	Оперативно-розыскное право
8	Актуальные проблемы теории государства и права
8	Производственная преддипломная практика
ОПК-6 «способность повышать уровень своей профессиональной компетентности»	
1	Безопасность жизнедеятельности
1	Информатика и информационные технологии в юридической деятельности
1	История государства и права России
2	Иностранный язык в сфере юриспруденции
2	Правовая защита информации
2	Правовая культура и юридическая риторика



2	Учебная практика по получению первичных профессиональных умений и навыков
3	Трудовое право
3	Уголовное право
3	Экологическое право
4	Профессиональная этика
4	Технические средства обеспечения правоохранительной деятельности
4	Уголовное право
5	Информационное право
5	Налоговое право
5	Предпринимательское право
6	История, теория и практика прав человека
6	Коммерческое право
6	Криминалистика
6	Международное право
6	Обычное право
6	Право социального обеспечения
6	Юридическая конфликтология
7	Европейское право
7	Жилищное право
7	Криминология
7	Нотариат и адвокатура
7	Служебное право
8	Международное космическое право
8	Международное сотрудничество в борьбе с преступностью
8	Производственная преддипломная практика
8	Судебная медицина и психиатрия
8	Уголовно-исполнительное право

10.3. В качестве критериев оценки уровня сформированности (освоения) у обучающихся компетенций применяется шкала модульно–рейтинговой системы университета. В таблице 15 представлена 100–балльная и 4–балльная шкалы для оценки сформированности компетенций.

Таблица 15 –Критерии оценки уровня сформированности компетенций

Оценка компетенции		Характеристика сформированных компетенций
100-балльная шкала	4-балльная шкала	
$85 \leq K \leq 100$	«отлично» «зачтено»	<ul style="list-style-type: none"> <li>- обучающийся глубоко и всесторонне усвоил программный материал;</li> <li>- уверенно, логично, последовательно и грамотно его излагает;</li> <li>- опираясь на знания основной и дополнительной литературы, тесно привязывает усвоенные научные положения с практической деятельностью направления;</li> <li>- умело обосновывает и аргументирует выдвигаемые им идеи;</li> <li>- делает выводы и обобщения;</li> </ul>

		- свободно владеет системой специализированных понятий.
$70 \leq K \leq 84$	«хорошо» «зачтено»	- обучающийся твердо усвоил программный материал, грамотно и по существу излагает его, опираясь на знания основной литературы; - не допускает существенных неточностей; - увязывает усвоенные знания с практической деятельностью направления; - аргументирует научные положения; - делает выводы и обобщения; - владеет системой специализированных понятий.
$55 \leq K \leq 69$	«удовлетворительно» «зачтено»	- обучающийся усвоил только основной программный материал, по существу излагает его, опираясь на знания только основной литературы; - допускает несущественные ошибки и неточности; - испытывает затруднения в практическом применении знаний направления; - слабо аргументирует научные положения; - затрудняется в формулировании выводов и обобщений; - частично владеет системой специализированных понятий.
$K \leq 54$	«неудовлетворительно» «не зачтено»	- обучающийся не усвоил значительной части программного материала; - допускает существенные ошибки и неточности при рассмотрении проблем в конкретном направлении; - испытывает трудности в практическом применении знаний; - не может аргументировать научные положения; - не формулирует выводов и обобщений.

#### 10.4. Типовые контрольные задания или иные материалы:

##### 1. Вопросы (задачи) для экзамена (таблица 16)

Таблица 16 – Вопросы (задачи) для экзамена

№ п/п	Перечень вопросов (задач) для экзамена
	<ol style="list-style-type: none"> <li>1. Предмет, система, задачи и методы криминалистики.</li> <li>2. Возникновение и развитие отечественной криминалистики. Криминалистика в зарубежных странах.</li> <li>3. Криминалистическое учение о механизме и способе учения.</li> <li>4. Виды и значение криминалистической техники для предупреждения, раскрытия и расследования преступлений.</li> <li>5. Криминалистическая фотография, киносъёмка, аудио- и видеозапись, используемые в раскрытии и расследовании преступлений.</li> <li>6. Криминалистическая трасология и её применение в предупреждении, раскрытии и расследовании преступлений.</li> <li>7. Криминалистическое оружиеведение и его практическое использование в предупреждении, раскрытии и расследовании преступлений.</li> <li>8. Криминалистическое исследование документов и его использование в предупреждении, раскрытии и расследовании преступлений.</li> <li>9. Криминалистическая габитоскопия и её применение в предупреждении, раскрытии и расследовании преступлений.</li> <li>10. Криминалистический учёт и его практическое использование в предупреждении, раскрытии и расследовании преступлений.</li> <li>11. Понятие, система и задачи криминалистической тактики.</li> </ol>

	<p>12. Следственная ситуация, тактическое решение, тактические операции и комбинации.</p> <p>13. Планирование расследования преступлений и роль в нём криминалистический версий.</p> <p>14. Криминалистическое учение о взаимодействии следователя с оперативными работниками и сотрудниками иных служб органов дознания при предупреждении, раскрытии и расследовании преступлений.</p> <p>15. Использование помощи ответственности и средств массовой информации для предупреждения, раскрытия и расследования преступлений.</p> <p>16. Изучение личности обвиняемого, подозреваемого, потерпевшего и свидетеля в следственной деятельности по уголовным делам.</p> <p>17. Предупредительная деятельность следователя при расследовании преступлений.</p> <p>18. Тактика следственного осмотра и освидетельствования.</p> <p>19. Тактика задержания и ареста.</p> <p>20. Тактика обыска и выемки.</p> <p>21. Тактика допроса.</p> <p>22. Тактика предъявления для опознания.</p> <p>23. Тактика проверки уточнения показаний на месте.</p> <p>24. Тактика следственного эксперимента.</p> <p>25. Тактика использования специальных показаний для предупреждения, раскрытия и расследования преступлений.</p> <p>26. Понятие, система, задачи и принципы криминалистической методики расследования преступлений.</p> <p>27. Методика расследования преступлений против личности.</p> <p>28. Понятие, содержание и виды частных методик расследования преступлений.</p> <p>29. Методика расследования преступлений в сфере экономики.</p> <p>30. Методика расследования преступлений против безопасности и общественного порядка.</p> <p>31. Методика расследования преступлений против государственной власти.</p> <p>32. Особенности расследования преступлений, совершённых организованными преступными группами.</p> <p>33. Особенности расследования преступлений, совершённых несовершеннолетними.</p> <p>34. Особенности расследования преступлений против военной службы.</p>
--	---------------------------------------------------------------------------------------------------------------------------------------------------------------------------------------------------------------------------------------------------------------------------------------------------------------------------------------------------------------------------------------------------------------------------------------------------------------------------------------------------------------------------------------------------------------------------------------------------------------------------------------------------------------------------------------------------------------------------------------------------------------------------------------------------------------------------------------------------------------------------------------------------------------------------------------------------------------------------------------------------------------------------------------------------------------------------------------------------------------------------------------------------------------------------------------------------------------------------------------------------------------------------------------------------------------------------------------------------------------------------------------------------------------------------------------------------------------------------------------------------------------------------------------------------------------------------------------------------------------------------------------------------------------------------------------------------------------------------------------------------------------------------------------------------------------------------------------------------------------------------------------------------------------------------------------------------------------------------------------

2. Вопросы (задачи) для зачета / дифференцированного зачета (таблица 17)

Таблица 17 – Вопросы (задачи) для зачета / дифф. зачета

№ п/п	Перечень вопросов (задач) для зачета / дифференцированного зачета
	Учебным планом не предусмотрено

3. Темы и задание для выполнения курсовой работы / выполнения курсового проекта (таблица 18)

Таблица 18 – Примерный перечень тем для выполнения курсовой работы / выполнения курсового проекта

№ п/п	Примерный перечень тем для выполнения курсовой работы / выполнения
-------	--------------------------------------------------------------------

	курсового проекта
	Учебным планом не предусмотрено

#### 4. Вопросы для проведения промежуточной аттестации при тестировании (таблица 19)

Таблица 19 – Примерный перечень вопросов для тестов

№ п/п	Примерный перечень вопросов для тестов
	<p>1. Как строилась система криминалистики в «Руководстве для судебных следователей» Ганса Гросса?</p> <p>А. Уголовная техника и следственная тактика.  Б. Криминалистическая техника, тактика и частная методика расследования.  В. Общая и особенная части.  Г. Учение о преступлении и учение о раскрытии и расследовании преступлений.  Д. В «Руководстве для судебных следователей» его автор — Ганс Гросс — не придерживался никакой системы.</p> <p>2. В каком разделе криминалистики разрабатывались положения криминалистической идентификации до признания ее общетеоретического значения?</p> <p>А. Введение в криминалистику и ее теоретические основы.  Б. Криминалистическая техника.  В. Криминалистическая тактика.  Г. Криминалистическая методика расследования.  Д. Криминалистическая стратегия.</p> <p>3. Свойства каких объектов в идентификационном исследовании отображают экспериментальные образцы?</p> <p>А. Искомых идентифицируемых объектов.  Б. Проверяемых идентифицируемых объектов.  В. Идентифицирующих объектов.  Г. Экспериментальные образцы являются носителем информации только о собственных свойствах.</p> <p>4. В какой процессуальной форме следователь вправе проводить идентификацию вещественных доказательств?</p> <p>А. В форме предварительного исследования вещественных доказательств.  Б. В форме экспертизы.  В. В форме предъявления для опознания.  Г. В процессуальной форме следователь проводить идентификацию не вправе, так как это область специальных познаний.</p> <p>4. К какому виду идентификации относится установление принадлежности стреляных пуль и гильз, обнаруженных на месте совершения преступления, к патронам, изготовленным на одном и том же предприятии?</p> <p>А. Идентификация предприятия — изготовителя огнестрельного оружия.  Б. Установление общего источника происхождения боеприпасов, использованных преступником.</p>

	<p>В. Идентификация целого (патрона) по частям (стреляным пулям и гильзам).</p> <p>Г. Установление групповой принадлежности оружия, использованного преступником.</p>
--	-----------------------------------------------------------------------------------------------------------------------------------------------------------------------

5. Контрольные и практические задачи / задания по дисциплине (таблица 20)

Таблица 20 – Примерный перечень контрольных и практических задач / заданий

№ п/п	Примерный перечень контрольных и практических задач / заданий
	<p>1. В сарае, расположенном во дворе жилого дома, обнаружен труп женщины. Вход во двор дома осуществляется через калитку. Двор средних размеров. В левой, от входа стороне двора находится три хозяйственных постройки. Между хозяйственными</p> <p style="padding-left: 2em;">имеется проход шириной 2 м. Сарай, в котором обнаружен труп, третий со стороны дома. Его размер 3х2,5 м. Дверь сарая закрыта.</p> <p style="padding-left: 2em;">Возле его двери обнаружена небольшая часть доски размером 10х30 см с одним концом, испачканным веществом бурого цвета, похожим на кровь. От двери сарая к забору двора ведут капли вещества бурого цвета.</p> <p style="padding-left: 2em;">Труп лежит на дровах, разбросанных в сарае у самого входа, ногами от противоположного от входа стене, головой в левый угол. В открытую дверь сарая видны только спина и ноги трупа. На теле трупа имеется большая колотая рана.</p> <p><b>ЗАДАНИЕ:</b></p> <p style="padding-left: 2em;">1 Назовите способы фотосъемки трупа на месте происшествия.</p> <p style="padding-left: 2em;">2 Определите наиболее целесообразные точки фотосъемки трупа в данной ситуации.</p> <p style="padding-left: 2em;">3 Укажите на возможные в данном случае (ориентирующая, обзорная, узловая и детальная).</p> <p>2. Из продовольственного магазина совершена кража с взломом. Преступники проникли в него, оторвав две доски в задней стенке подсобного помещения. Магазин расположен на углу пересечения двух дачного поселка.</p> <p style="padding-left: 2em;">Торговое помещение магазина рассчитано только для одного продавца. На стеллаже с винно-водочными изделиями навалены бутылки, на других - товары находятся в порядке. На полу валяются две разбитые бутылки из-под вина.</p> <p style="padding-left: 2em;">Горлышки с верхней частью бутылок сохранились. В подсобном помещении, узком и длинном, на полу в беспорядке разбросаны пустые ящики и бутылки. У стен стоят бочки и нераскрытые ящики. В месте отрыва досок в стенке подсобного помещения имеется несколько ярко выраженных следов давления. На торговом прилавке обнаружено два четких отпечатка следа пальца руки. От пролома в глубину дачного участка в глубоком снегу ведут две дорожки следов ног.</p> <p><b>ЗАДАНИЕ:</b></p> <p style="padding-left: 2em;">1 Определите понятие «след» в криминалистике.</p> <p style="padding-left: 2em;">2 Классифицируйте трасологические следы.</p> <p style="padding-left: 2em;">3 Охарактеризуйте следы в данном конкретном случае.</p>

10.5. Методические материалы, определяющие процедуры оценивания знаний, умений, навыков и / или опыта деятельности, характеризующих этапы формирования компетенций, содержатся в Положениях «О текущем контроле успеваемости и промежуточной аттестации студентов ГУАП, обучающихся по программам высшего образования» и «О модульно-рейтинговой системе оценки качества учебной работы студентов в ГУАП».

## 11. Методические указания для обучающихся по освоению дисциплины

Целью дисциплины является – получение студентами необходимых знаний, умений и навыков в области теоретических знаний и практических навыков в области криминалистических исследований.

### **Методические указания для обучающихся по освоению лекционного материала**

Основное назначение лекционного материала – логически стройное, системное, глубокое и ясное изложение учебного материала. Назначение современной лекции в рамках дисциплины не в том, чтобы получить всю информацию по теме, а в освоении фундаментальных проблем дисциплины, методов научного познания, новейших достижений научной мысли. В учебном процессе лекция выполняет методологическую, организационную и информационную функции. Лекция раскрывает понятийный аппарат конкретной области знания, её проблемы, дает цельное представление о дисциплине, показывает взаимосвязь с другими дисциплинами.

#### Планируемые результаты при освоении обучающимся лекционного материала:

- получение современных, целостных, взаимосвязанных знаний, уровень которых определяется целевой установкой к каждой конкретной теме;
- получение опыта творческой работы совместно с преподавателем;
- развитие профессионально–деловых качеств, любви к предмету и самостоятельного творческого мышления.
- появление необходимого интереса, необходимого для самостоятельной работы;
- получение знаний о современном уровне развития науки и техники и о прогнозе их развития на ближайшие годы;
- научиться методически обрабатывать материал (выделять главные мысли и положения, приходиться к конкретным выводам, повторять их в различных формулировках);
- получение точного понимания всех необходимых терминов и понятий.

Лекционный материал может сопровождаться демонстрацией слайдов и использованием раздаточного материала при проведении коротких дискуссий об особенностях применения отдельных тематик по дисциплине.

### **Методические указания для обучающихся по участию в семинарах**

Семинар – один из наиболее сложных и в то же время плодотворных видов (форм) вузовского обучения и воспитания. В условиях высшей школы семинар – один из видов практических занятий, проводимых под руководством преподавателя, ведущего научные исследования по тематике семинара и являющегося знатоком данной проблемы или отрасли научного знания. Семинар предназначается для углубленного изучения дисциплины и овладения методологией применительно к особенностям изучаемой отрасли науки. При изучении дисциплины семинар является не просто видом практических занятий, а, наряду с лекцией, основной формой учебного процесса.

Основной целью для обучающегося является систематизация и обобщение знаний по изучаемой теме, разделу, формирование умения работать с дополнительными источниками информации, сопоставлять и сравнивать точки зрения, конспектировать прочитанное, высказывать свою точку зрения и т.п. В соответствии с ведущей дидактической целью содержанием семинарских занятий являются узловые, наиболее трудные для понимания и усвоения темы, разделы дисциплины. Спецификой данной формы занятий является совместная работа преподавателя и обучающегося над решением поставленной проблемы, а поиск верного ответа строится на основе чередования индивидуальной и коллективной деятельности.

При подготовке к семинарскому занятию по теме прослушанной лекции необходимо ознакомиться с планом его проведения, с литературой и научными публикациями по теме семинара.

### **Методические указания для обучающихся по прохождению практических занятий (если предусмотрено учебным планом по данной дисциплине)**

Практическое занятие является одной из основных форм организации учебного процесса, заключающейся в выполнении обучающимися под руководством преподавателя комплекса учебных заданий с целью усвоения научно-теоретических основ учебной дисциплины, приобретения умений и навыков, опыта творческой деятельности.

Целью практического занятия для обучающегося является привитие обучающемуся умений и навыков практической деятельности по изучаемой дисциплине.

Планируемые результаты при освоении обучающимся практических занятий:

- закрепление, углубление, расширение и детализация знаний при решении конкретных задач;
- развитие познавательных способностей, самостоятельности мышления, творческой активности;
- овладение новыми методами и методиками изучения конкретной учебной дисциплины;
- выработка способности логического осмысления полученных знаний для выполнения заданий;
- обеспечение рационального сочетания коллективной и индивидуальной форм обучения.

Функции практических занятий:

- познавательная;
- развивающая;
- воспитательная.

По характеру выполняемых обучающимся заданий по практическим занятиям подразделяются на:

- ознакомительные, проводимые с целью закрепления и конкретизации изученного теоретического материала;
- аналитические, ставящие своей целью получение новой информации на основе формализованных методов;
- творческие, связанные с получением новой информации путем самостоятельно выбранных подходов к решению задач.

Формы организации практических занятий определяются в соответствии со специфическими особенностями учебной дисциплины и целями обучения. Они могут проводиться:

- в интерактивной форме (решение ситуационных задач, занятия по моделированию реальных условий, деловые игры, игровое проектирование, имитационные занятия, выездные занятия в организации (предприятия), деловая учебная игра, ролевая игра, психологический тренинг, кейс, мозговой штурм, групповые дискуссии);
- в не интерактивной форме (выполнение упражнений, решение типовых задач, решение ситуационных задач и другое).

Методика проведения практического занятия может быть различной, при этом важно достижение общей цели дисциплины.

### **Требования к проведению практических занятий**

Практические занятия позволяют привить студентам практические навыки юридической деятельности, в том числе толкования и применения правовых норм, составления процессуальных документов, анализа и обобщения судебной практики.

**Групповая дискуссия** является одной из наиболее эффективных технологий группового взаимодействия, обладающей особыми возможностями в обучении, развитии и воспитании личности. Дискуссия (от лат. *discussio* - рассмотрение, исследование) – способ организации совместной деятельности с целью интенсификации процесса принятия решений в группе посредством обсуждения какого-либо вопроса или проблемы.

При организации дискуссии в учебном процессе обычно ставятся сразу несколько учебных целей, как чисто познавательных, так и коммуникативных. При этом цели дискуссии, конечно, тесно связаны с ее темой. Если тема обширна, содержит большой объем информации, в результате дискуссии могут быть достигнуты только такие цели, как сбор и упорядочение информации, поиск альтернатив, их теоретическая интерпретация и методологическое обоснование. Если тема дискуссии узкая, то дискуссия может закончиться принятием решения.

Во время дискуссии студенты могут либо дополнять друг друга, либо противостоять один другому. В первом случае проявляются черты диалога, а во втором дискуссия приобретает характер спора. Как правило, в дискуссии присутствуют оба эти элемента, поэтому неправильно сводить понятие дискуссии только к спору. И взаимоисключающий спор, и взаимодополняющий, взаиморазвивающий диалог играют большую роль, так как первостепенное значение имеет факт сопоставления различных мнений по одному вопросу. Эффективность проведения дискуссии зависит от таких факторов, как:

- подготовка (информированность и компетентность) студентов по предложенной проблеме;
- семантическое однообразие (все термины, дефиниции, понятия и т.д. должны быть одинаково поняты всеми студентами);
- корректность поведения участников;
- умение преподавателя проводить дискуссию.

Правильно организованная дискуссия проходит три стадии развития: ориентация, оценка и консолидация.

На первой стадии вырабатывается определенная установка на решение поставленной проблемы. При этом перед преподавателем (организатором дискуссии) ставятся следующие задачи:

1. Сформулировать проблему и цели дискуссии. Для этого надо объяснить, что обсуждается, что должно дать обсуждение.
2. Создать необходимую мотивацию, т.е. изложить проблему, показать ее значимость, выявить в ней нерешенные и противоречивые вопросы, определить ожидаемый результат (решение).
3. Установить регламент дискуссии, а точнее, регламент выступлений, так как общий регламент определяется продолжительностью практического занятия.
4. Сформулировать правила ведения дискуссии, основное из которых — *выступить должен каждый*. Кроме того, необходимо: внимательно выслушивать выступающего, не перебивать, аргументированно подтверждать свою позицию, не повторяться, не допускать личной конфронтации, сохранять беспристрастность, не оценивать выступающих, не выслушивая до конца и не поняв позицию.
5. Создать доброжелательную атмосферу, а также положительный эмоциональный фон. Добиться однозначного семантического понимания терминов, понятий и т.п. Для этого с помощью вопросов и ответов следует уточнить понятийный аппарат, рабочие определения изучаемой темы. Систематическое уточнение понятийного аппарата формирует у студентов установку, привычку оперировать только хорошо понятными терминами, не употреблять малопонятные слова, систематически пользоваться справочной литературой.

Вторая стадия — стадия оценки — обычно предполагает ситуацию сопоставления, конфронтации и даже конфликта идей, который в случае неумелого руководства дискуссией может перерасти в конфликт личностей. На этой стадии перед преподавателем ставятся следующие задачи:



1. Начать обмен мнениями, что предполагает предоставление слова конкретным участникам.
2. Собрать максимум мнений, идей, предложений. Для этого необходимо активизировать каждого студента. Выступая со своим мнением, студент может сразу внести свои предложения, а может сначала просто выступить, а позже сформулировать свои предложения.
3. Не уходить от темы, что требует некоторой твердости организатора, а иногда даже авторитарности. Следует тактично останавливать отклоняющихся, направляя их в заданное «русло».
4. Поддерживать высокий уровень активности всех участников. Не допускать чрезмерной активности одних за счет других, соблюдать регламент, останавливать затянувшиеся монологи, подключать к разговору всех присутствующих студентов.
5. Оперативно проводить анализ высказанных идей, мнений, позиций, предложений перед тем, как переходить к следующему витку дискуссии. Такой анализ, предварительные выводы или резюме целесообразно делать через определенные интервалы (каждые 10—15 минут), подводя при этом промежуточные итоги. Подведение промежуточных итогов очень полезно поручать студентам, предлагая им временную роль ведущего.
6. В конце дискуссии предоставить право студентам самим оценить свою работу (рефлексия).

Третья стадия — стадия консолидации — предполагает выработку определенных единых или компромиссных мнений, позиций, решений. На этом этапе осуществляется контролирующая функция. Задачи, которые должен решить преподаватель, можно сформулировать следующим образом:

1. Проанализировать и оценить проведенную дискуссию, подвести итоги, результаты. Для этого надо сопоставить сформулированную в начале дискуссии цель с полученными результатами, сделать выводы, вынести решения, оценить результаты, выявить их положительные и отрицательные стороны.
2. Помочь участникам дискуссии прийти к согласованному мнению, чего можно достичь путем внимательного выслушивания различных толкований, поиска общих тенденций для принятия решений.
3. Принять групповое решение совместно с участниками. При этом следует подчеркнуть важность разнообразных позиций и подходов.
4. В заключительном слове подвести группу к конструктивным выводам, имеющим познавательное и практическое значение.
5. Добиться чувства удовлетворения у большинства участников, т.е. поблагодарить всех студентов за активную работу, выделить тех, кто помог в решении проблемы.

Составной частью любой дискуссии является процедура вопросов и ответов. Умело поставленный вопрос (каков вопрос, таков и ответ) позволяет получить дополнительную информацию, уточнить позиции выступающего и тем самым определить дальнейшую тактику проведения дискуссии.

С функциональной точки зрения, все вопросы можно разделить на две группы:

- *Уточняющие (закрытые)* вопросы, направленные на выяснение истинности или ложности высказываний, грамматическим признаком которых обычно служит наличие в предложении частицы «ли», например: «Верно ли что?», «Правильно ли я понял, что?». Ответить на такой вопрос можно только «да» или «нет».

- *Восполняющие (открытые)* вопросы, направленные на выяснение новых свойств или качеств интересующих нас явлений, объектов. Их грамматический признак — наличие вопросительных слов: *что, где, когда, как, почему* и т.д.

С грамматической точки зрения, вопросы бывают *простые* и *сложные*, т.е. состоящие из нескольких простых. Простой вопрос содержит в себе упоминание только об одном объекте, предмете или явлении.

Если на вопросы смотреть с позиции правил проведения дискуссии, то среди них можно выделить *корректные* и *некорректные* как с содержательной точки зрения (некорректное использование информации), так и с коммуникативной точки зрения (например, вопросы, направленные на личность, а не на суть проблемы). Особое место

занимают так называемые, *провокационные* или *улавливающие* вопросы. Такие вопросы задаются для того, чтобы сбить с толку оппонента, посеять недоверие к его высказываниям, переключить внимание на себя или нанести критический удар.

С педагогической точки зрения, вопросы могут быть *контролирующими, активизирующими внимание, активизирующими память, развивающими мышление*.

В дискуссии предпочтительнее использовать простые вопросы, так как они не несут в себе двусмысленности, на них легко дать ясный и точный ответ. Если студент задает сложные вопросы, целесообразно попросить его разделить свой вопрос на несколько простых. Ответы на вопросы могут быть: точными и неточными, верными и ошибочными, позитивными (желание или попытка ответить) и негативными (прямой или косвенный уход от ответа), прямыми и косвенными, односложными и многосложными, краткими и развернутыми, определенными (не допускающими различного толкования) и неопределенными (допускающими различное толкование).

Для того чтобы организовать дискуссию и обмен информацией в полном смысле этого слова, занятие необходимо тщательно подготовить. Для этого учитель преподаватель должен:

- заранее подготовить вопросы, которые можно было бы ставить на обсуждение по выводу дискуссии, чтобы не дать ей погаснуть;
- не допускать ухода за рамки обсуждаемой проблемы;
- не допускать превращения дискуссии в диалог двух наиболее активных учеников или преподавателя со студентом;
- обеспечить широкое вовлечение в разговор как можно большего количества студентов, а лучше — всех;
- не оставлять без внимания ни одного неверного суждения, но не давать сразу же правильный ответ; к этому следует подключать студентов, своевременно организуя их критическую оценку;
- не торопиться самому отвечать на вопросы, касающиеся материала дискуссии: такие вопросы следует переадресовывать аудитории;
- следить за тем, чтобы объектом критики являлось мнение, а не человек, выразивший его;
- сравнивать разные точки зрения, вовлекая студентов в коллективный анализ и обсуждение, так как в основе познания всегда лежит сравнение.

**Решение ситуационных задач** должно быть мотивированным, содержать ссылки на нормы действующего законодательства, подлежащие применению, а также при необходимости на материалы судебной практики. Установление характера и видов возникших правоотношений. Определение круга нормативных правовых актов, подлежащих применению, с учетом характера и видов выявленных правоотношений. Определение теоретических основ решения дела. Составление перечня литературных источников, минимально необходимых для усвоения теоретических положений для правильного решения юридического дела. Определение круга материалов судебной практики по данной категории дел по принципу: «если не нашел ответ в законе — попытайся найти его в судебной практике; если закон требует пояснений — поясни его примером из судебной практики». Обоснование решения спора и ответов на поставленные вопросы: формулировка основных положений в обоснование каждого этапа решения дела и ответов на поставленные вопросы. Обоснование их ссылками на закон и судебную практику. Логически правильное расположение их, краткое и четкое формулирование промежуточных выводов (по отдельным вопросам), а затем итоговых выводов (как правило, они должны совпадать с ответами на поставленные в юридическом деле вопросы). Подготовка материалов, оформляющих (завершающих) решение учебного дела (задачи), а именно проектов актов органов исполнительной власти, судебной власти. Студенты должны дать развернутые ответы на поставленные вопросы и составить итоговый правоприменительный акт по делу (решение по гражданскому делу или приговор по уголовному делу).

**Мастер-класс** - современная форма проведения обучающего тренинга-семинара для отработки практических навыков по различным методикам и технологиям с целью повышения профессионального уровня и обмена передовым опытом участников, расширения кругозора и приобщения к новейшим областям знания.

В ходе мастер-класса «ученик» выполняет какую-либо творческую деятельность, а «мастер» разъясняет ему, как именно нужно её осуществлять, комментирует свою точку зрения и показывает сам отдельные элементы деятельности, объясняет наиболее типичные ошибки, возникающие в ходе работы.

В процессе проведения мастер-класса на практических занятиях по методике преподавания технологии можно выделить три этапа:

1. Подготовительно-организационный. Постановка целей и задач. (Вступительное слово «мастера»).

2. Основная часть. Содержание мастер-класса. (Студент - «мастер» проводит занятие с группой по ознакомлению с какой-либо техникой работы с материалом. В процессе проведения мастер-класса использует компьютерную презентацию, наглядность, демонстрирует и комментирует приёмы, вовлекает в процесс практической творческой деятельности присутствующих).

3. Заключительный этап. (Организуется обмен мнениями присутствующих, дается оценка происходящему. Участники мастер-класса отвечают на вопросы: Что взяли полезного? Хотелось ли что-то отметить?) Тематика учебных мастер-классов связана с содержанием уроков технологии и занятий внеурочной деятельности в начальной школе, то есть студенты демонстрируют те технические приемы работы с различными материалами, которые доступны младшему школьнику. Критериями оценки мастер-класса являются:

- соответствие темы содержанию программы для начальной школы и возрастным особенностям младших школьников;
- раскрытие сути технического приёма, его особенностей;
- последовательность изложения;
- взаимодействие с аудиторией;
- проявление творчества;
- выполнение поставленных задач;
- практическая значимость;
- рефлексивная деятельность.

**Деловая игра** предоставляет возможность публичного выступления, что является одной из важнейших форм выражения юридической профессии. Студенты получают навыки и опыт деятельности в области ведения юридической дискуссии, совершенствуют ораторское мастерство и умение аргументировать и отстаивать свою позицию. Также необходимо отметить, что проведение деловой игры позволяет повысить уровень правовой культуры.

Перед проведением игры студентам предлагается самостоятельно просмотреть ряд видеоматериалов, транслирующих процесс рассмотрения уголовного дела в суде первой инстанции, чтобы дать возможность сориентироваться в выборе роли и иметь представление о том, что необходимо делать. Также возможно посещение судебных заседаний по рассмотрению данной категории дел.

Фабула уголовного или гражданского дела для деловой игры может быть предложена преподавателем, но поощряется и инициатива студентов, которые могут предложить свою фабулу или внести изменения в предложенную преподавателем. Оптимально представление сценария в виде обвинительного заключения для уголовного процесса или искового заявления в рамках гражданского процесса.

Далее происходит распределение ролей внутри группы. Роли распределяются с учетом пожелания студентов.

Студенты обязательно должны повторить теоретический материал, законодательство, судебную практику по соответствующей категории дел. В процессе подготовки к деловой игре, студентам следует заранее подготовить проекты необходимых процессуальных

документов соответственно избранной роли (судья – приговор по уголовному делу или решение по гражданскому делу, секретарь – протокол судебного заседания и т.д.)

Перед проведением деловой игры проводится консультация в целях корректировки ролей и разрешения возникших вопросов и разрабатывается сценарий игры уже с назначенными участниками.

Условия проведения игры необходимо максимально приблизить к реальным условиям, поэтому деловая игра должна проводиться в «зале судебных заседаний» вуза, должны по возможности выполняться все требования процессуального законодательства.

Игра завершается вынесением судебного акта по делу.

По результатам деловой игры проводится разбор, целью которого является всесторонняя оценка проведенной деловой игры. Разбор осуществляется совместно преподавателем и студентами. Оценивается участие всех студентов: подчеркиваются положительные моменты и высказываются замечания. С учетом мнения студентов, преподаватель выставляет оценки, принимая во внимание: активность в деловой игре, знание нормативно-правовых актов, которые необходимо было применять в ходе игры, ораторское искусство, умение аргументировать и отстаивать свою позицию, умение работать в коллективе, навыки составления правоприменительной документации и т.д.

В конце практического занятия преподаватель благодарит всех участников, подводит краткий вывод по проведению деловой игры и оглашает выставленные оценки.

#### **Методические указания для обучающихся по прохождению лабораторных работ**

Учебным планом не предусмотрено

#### **Задание и требования к проведению лабораторных работ**

Учебным планом не предусмотрено

#### **Структура и форма отчета о лабораторной работе**

Учебным планом не предусмотрено

#### **Требования к оформлению отчета о лабораторной работе**

Учебным планом не предусмотрено

#### **Методические указания для обучающихся по прохождению курсового проектирования**

Учебным планом не предусмотрено

#### **Структура пояснительной записки курсовой работы / проекта**

Учебным планом не предусмотрено

#### **Требования к оформлению пояснительной записки курсовой работы / проекта**

Учебным планом не предусмотрено

### **Методические указания для обучающихся по прохождению самостоятельной работы**

В ходе выполнения самостоятельной работы, обучающийся выполняет работу по заданию и при методическом руководстве преподавателя, но без его непосредственного участия.

Для обучающихся по заочной форме обучения, самостоятельная работа может включать в себя контрольную работу.

В процессе выполнения самостоятельной работы, у обучающегося формируется целесообразное планирование рабочего времени, которое позволяет им развивать умения и навыки в усвоении и систематизации приобретаемых знаний, обеспечивает высокий уровень успеваемости в период обучения, помогает получить навыки повышения профессионального уровня.

Методическими материалами, направляющими самостоятельную работу обучающихся являются:

- учебно-методический материал по дисциплине;
- методические указания по выполнению контрольных работ (для обучающихся по заочной форме обучения).

### **Методические указания для обучающихся по прохождению промежуточной аттестации**

Промежуточная аттестация обучающихся предусматривает оценивание промежуточных и окончательных результатов обучения по дисциплине. Она включает в себя:

– экзамен – форма оценки знаний, полученных обучающимся в процессе изучения всей дисциплины или ее части, навыков самостоятельной работы, способности применять их для решения практических задач. Экзамен, как правило, проводится в период экзаменационной сессии и завершается аттестационной оценкой «отлично», «хорошо», «удовлетворительно», «неудовлетворительно».

– зачет – это форма оценки знаний, полученных обучающимся в ходе изучения учебной дисциплины в целом или промежуточная (по окончании семестра) оценка знаний обучающимся по отдельным разделам дисциплины с аттестационной оценкой «зачтено» или «не зачтено».

– дифференцированный зачет – это форма оценки знаний, полученных обучающимся при изучении дисциплины, при выполнении курсовых проектов, курсовых работ, научно-исследовательских работ и прохождении практик с аттестационной оценкой «отлично», «хорошо», «удовлетворительно», «неудовлетворительно».

Система оценок при проведении промежуточной аттестации осуществляется в соответствии с требованиями Положений «О текущем контроле успеваемости и промежуточной аттестации студентов ГУАП, обучающихся по программам высшего образования» и «О модульно-рейтинговой системе оценки качества учебной работы студентов в ГУАП».

## Лист внесения изменений в рабочую программу дисциплины

Дата внесения изменений и дополнений. Подпись внесшего изменения	Содержание изменений и дополнений	Дата и № протокола заседания кафедры	Подпись зав. кафедрой