

МИНИСТЕРСТВО НАУКИ И ВЫСШЕГО ОБРАЗОВАНИЯ РОССИЙСКОЙ ФЕДЕРАЦИИ
Ивангородский гуманитарно-технический институт (филиал)
федерального государственного автономного образовательного учреждения высшего
образования
"Санкт-Петербургский государственный университет аэрокосмического приборостроения"

Кафедра №3

«УТВЕРЖДАЮ»


Руководитель направления

К.П.Н.

(должность, уч. степень, звание)

П.М. Алексеева

(подпись)



«24» марта 2022 г

РАБОЧАЯ ПРОГРАММА ДИСЦИПЛИНЫ

«Защита конституционных прав и свобод личности»

(Название дисциплины)

Код направления	40.03.01
Наименование направления/ специальности	Юриспруденция
Наименование направленности	Общая направленность
Форма обучения	очная


Ивангород – 2022 г

Лист согласования рабочей программы дисциплины

Программу составил (а)

Ст.преподаватель

(должность, уч. степень, звание)


24.03.2022

(подпись, дата)

Е.В.Леошкевич


(инициалы, фамилия)

Программа одобрена на заседании кафедры № 3

«24» марта 2022 г, протокол № 7

зав. кафедрой 3, д.ю.н., доц.

должность, уч. степень, звание


24.03.2022

подпись, дата


Е.В. Болотина

инициалы, фамилия

Ответственный за ОП ВО 40.03.01(01)

Зав.каф.91, к.ю.н., доц.

должность, уч. степень, звание


24.03.2022

подпись, дата


Е.И. Сергеева

инициалы, фамилия

Заместитель директора ИФ ГУАП по методической работе

Зам.директора

должность, уч. степень, звание


24.03.2022

подпись, дата

Н.В.Жданова

инициалы, фамилия

Аннотация

Дисциплина «Защита конституционных прав и свобод личности» входит в вариативную часть образовательной программы подготовки обучающихся по направлению 40.03.01 «Юриспруденция» направленность «Общая направленность». Дисциплина реализуется кафедрой №3.

Дисциплина нацелена на формирование у выпускника

общефессиональных компетенций:

ОПК-1 «способность соблюдать законодательство Российской Федерации, в том числе Конституцию Российской Федерации, федеральные конституционные законы и федеральные законы, а также общепризнанные принципы, нормы международного права и международные договоры Российской Федерации»;

профессиональных компетенций:

ПК-2 «способность осуществлять профессиональную деятельность на основе развитого правосознания, правового мышления и правовой культуры»,

ПК-3 «способность обеспечивать соблюдение законодательства Российской Федерации субъектами права»,

ПК-4 «способность принимать решения и совершать юридические действия в точном соответствии с законодательством Российской Федерации»,

ПК-7 «владеть навыками подготовки юридических документов».

Содержание дисциплины охватывает круг вопросов, связанных с правовым регулированием защиты конституционных прав и свобод личности, гарантиями, формами и способами защиты, а также определением основных направлений использования полученных знаний в профессиональной юридической деятельности.

Преподавание дисциплины предусматривает следующие формы организации учебного процесса: лекции, мастер-классы, деловые игры, практические занятия, самостоятельная работа студентов.

Программой дисциплины предусмотрены следующие виды контроля: текущий контроль успеваемости, промежуточная аттестация в форме экзамена.

Общая трудоемкость освоения дисциплины составляет 3 зачетных единицы, 108 часов.

Язык обучения по дисциплине «русский».

1. Перечень планируемых результатов обучения по дисциплине

1.1. Цели преподавания дисциплины

Целью изучения дисциплины «Защита конституционных прав и свобод личности» является формирование у студентов базовых, профессиональных знаний и практических навыков в области защиты конституционных прав и свобод личности.

В области воспитания личности целью подготовки по данной дисциплине является формирование следующих социально-личностных и общекультурных компетенций: целеустремленность, организованность, трудолюбие, ответственность, коммуникативность, толерантность.

1.2. Перечень планируемых результатов обучения по дисциплине, соотнесенных с планируемыми результатами освоения ОП

В результате освоения дисциплины обучающийся должен обладать следующими компетенциями:

ОПК-1 «способность соблюдать законодательство Российской Федерации, в том числе Конституцию Российской Федерации, федеральные конституционные законы и федеральные законы, а также общепризнанные принципы, нормы международного права и международные договоры Российской Федерации»:

знать - особенности правового положения человека и гражданина в Российской Федерации, конституционное и отраслевое законодательство, положения международных нормативных актов о правах человека и способах их защиты;

уметь - оперировать юридическими понятиями и категориями конституционного права, принимать решения и совершать юридические действия в точном соответствии с законом;

владеть навыками – анализа различных правовых явлений, юридических фактов, правовых норм и правовых отношений, являющихся объектами профессиональной деятельности при защите конституционных прав и свобод, принятия необходимых мер по защите прав человека и гражданина.

ПК-2 «способность осуществлять профессиональную деятельность на основе развитого правосознания, правового мышления и правовой культуры»:

знать – природу и сущность прав человека, закономерности возникновения и развития института конституционных прав и свобод личности;

уметь – анализировать юридические факты и возникающие в связи с ними правовые отношения по защите конституционных прав и свобод личности, давать квалифицированные юридические заключения и консультации;

владеть навыками – работы с правовыми актами, анализа правоприменительной и правоохранительной практики.

ПК-3 «способность обеспечивать соблюдение законодательства Российской Федерации субъектами права»:

знать – систему права, механизм и средства правового регулирования прав и свобод человека и гражданина;

уметь – ориентироваться в действующем конституционном законодательстве, анализировать, толковать и правильно определять нормы конституционного права, подлежащие применению в правовых отношениях, связанных с защитой конституционных прав и свобод личности;

владеть навыками – применения различных мер -правового характера по обеспечению соблюдения законодательства Российской Федерации о правах человека, в том числе международных договоров.

ПК-4 «способность принимать решения и совершать юридические действия в точном соответствии с законодательством Российской Федерации»:

знать – роль государства и права в политической системе общества, особенности правового положения граждан;

уметь - оперировать юридическими понятиями и категориями, принимать решения и совершать юридические действия в точном соответствии с законом;

владеть навыками - реализации норм материального и процессуального права, анализа различных правовых явлений, юридических фактов, правовых норм и правовых отношений, являющихся объектами профессиональной деятельности.

ПК-7 «владеть навыками подготовки юридических документов»:

знать – содержание и порядок составления юридических документов в области защиты конституционных прав и свобод личности;

уметь – правильно составлять, оформлять и направлять юридические документы;

владеть навыками – в разрешении правовых проблем в работе с юридическими документами.

2. Место дисциплины в структуре ОП

Дисциплина базируется на знаниях, ранее приобретенных обучающимися при изучении следующих дисциплин:

- Конституционное право;
- Гражданское право;
- Административное право;
- Уголовное право.

Знания, полученные при изучении материала данной дисциплины, имеют как самостоятельное значение, так и используются при изучении других дисциплин:

- Правозащитная деятельность и права человек.

3. Объем дисциплины в ЗЕ/академ. час

Данные об общем объеме дисциплины, трудоемкости отдельных видов учебной работы по дисциплине (и распределение этой трудоемкости по семестрам) представлены в таблице 1

Таблица 1 – Объем и трудоемкость дисциплины

Вид учебной работы	Всего	Трудоемкость по семестрам
		№7
1	2	3
Общая трудоемкость дисциплины, ЗЕ/(час)	3/ 108	3/ 108
<i>Из них часов практической подготовки</i>	30	30
<i>Аудиторные занятия, всего час., В том числе</i>	51	51
лекции (Л), (час)	17	17
Практические/семинарские занятия (ПЗ), (час)	34	34
лабораторные работы (ЛР), (час)		
курсовой проект (работа) (КП, КР), (час)		

Экзамен, (час)	36	36
<i>Самостоятельная работа</i> , всего	21	21
Вид промежуточного контроля: зачет, дифф. зачет, экзамен (Зачет, Дифф. зач, Экз.)	Экз.	Экз.

4. Содержание дисциплины

4.1. Распределение трудоемкости дисциплины по разделам и видам занятий

Разделы и темы дисциплины и их трудоемкость приведены в таблице 2.

Таблица 2. – Разделы, темы дисциплины и их трудоемкость

Разделы, темы дисциплины	Лекции (час)	ПЗ (СЗ) (час)	ЛР (час)	КП (час)	СРС (час)
Семестр 7					
Раздел 1. Институт защиты прав и свобод личности	8	10			5
Тема 1.1 Понятие и виды конституционных прав и свобод	2	4			2
Тема 1.2 Понятие, формы и способы защиты конституционных прав и свобод	6	6			3
Раздел 2. Особенности защиты конституционных прав и свобод личности	9	24			16
Тема 2.1 Защита конституционных прав и свобод личности в Конституционном Суде РФ	3	6			4
Тема 2.2 Институт уполномоченных по правам человека в Российской Федерации	2	6			4
Тема 2.3 Негосударственная защита прав и свобод личности в Российской Федерации	2	6			4
Тема 2.4 Международная защита конституционных прав и свобод личности	2	6			4
Итого в семестре:	17	34			21
Итого:	17	34			21

Практическая подготовка заключается в непосредственном выполнении обучающимися определенных трудовых функций, связанных с будущей профессиональной деятельностью.

4.2. Содержание разделов и тем лекционных занятий

Содержание разделов и тем лекционных занятий приведено в таблице 3.

Таблица 3 - Содержание разделов и тем лекционных занятий

Номер раздела	Название и содержание разделов и тем лекционных занятий
Раздел 1.	<p style="text-align: center;">Институт защиты прав и свобод личности</p> <p>1.1 Понятие и виды конституционных прав и свобод. «Защита конституционных прав и свобод личности» как один из разделов правоведения и учебная дисциплина. Предмет дисциплины «Защита конституционных прав и свобод личности». Понятие, особенности и виды конституционных прав личности. Соотношение понятий «право» и «свобода».</p> <p>1.2 Понятие, формы и способы защиты конституционных прав и свобод. Защита конституционных прав как правовая категория. Соотношение понятий: охрана и защита прав и свобод. Классификация форм защиты конституционных прав и свобод. Юрисдикционная форма защиты прав. Неюрисдикционная форма защиты конституционных прав и свобод личности. Понятие способа защиты конституционных прав и свобод. Виды способов защиты конституционных прав и свобод.</p>
Раздел 2.	<p style="text-align: center;">Особенности защиты конституционных прав и свобод личности</p> <p>2.1 Защита конституционных прав и свобод личности в Конституционном Суде РФ. Основания, условия и порядок обращения граждан в Конституционный Суд РФ. Содержание жалобы, направляемой в Конституционный Суд РФ. Решения, принимаемые Конституционным Судом РФ по жалобам граждан.</p> <p>2.2 Институт уполномоченных по правам человека в Российской Федерации. Основания, условия и порядок обращения граждан к Уполномоченному по правам человека в РФ. Компетенция Уполномоченного по правам человека в РФ. Обращения к уполномоченным по правам человека в субъектах РФ.</p> <p>2.3 Негосударственная защита прав и свобод личности в Российской Федерации. Самозащита прав и свобод. Общественная защита прав и свобод личности. Адвокатская защита прав и свобод.</p> <p>2.4 Международная защита конституционных прав и свобод личности. Основания и порядок обращения в Европейский Суд по правам человека. Критерии приемлемости жалобы в ЕСПЧ. Решения, принимаемые Европейским Судом по правам человека по жалобам граждан. Иные международные механизмы защиты прав человека.</p>

4.3. Практические (семинарские) занятия

Темы практических занятий и их трудоемкость приведены в таблице 4.

Таблица 4 – Практические занятия и их трудоемкость

№ п/п	Темы практических занятий	Формы практических занятий	Трудоемкость, (час)	Из них практической подготовки, (час)	№ раздела дисциплины
Семестр 7					
1	Понятие и виды конституционных прав и свобод.	семинар	4		1.1
2	Понятие, формы и способы защиты конституционных прав и свобод	групповая дискуссия	6	6	1.2
3	Защита конституционных прав и свобод личности в Конституционном Суде РФ	деловая игра	6	6	1.3
4	Институт уполномоченных по правам человека в Российской Федерации	групповая дискуссия	6	6	1.4
5	Негосударственная защита прав и свобод личности в Российской Федерации	решение ситуационных задач	6	6	1.5
6	Международная защита конституционных прав и свобод личности	решение ситуационных задач	6	6	1.6
Всего:			34	30	

4.4. Лабораторные занятия

Темы лабораторных занятий и их трудоемкость приведены в таблице 5.

Таблица 5 – Лабораторные занятия и их трудоемкость

№ п/п	Наименование лабораторных работ	Трудоемкость, (час)	Из них практической подготовки, (час)	№ раздела дисциплины
Учебным планом не предусмотрено				
Всего:				

4.5. Курсовое проектирование (работа)

Учебным планом не предусмотрено.

4.6. Самостоятельная работа обучающихся

Виды самостоятельной работы и ее трудоемкость приведены в таблице 6.

Таблица 6 Виды самостоятельной работы и ее трудоемкость

Вид самостоятельной работы	Всего, час	Семестр 7, час
1	2	3
Изучение теоретического материала дисциплины (ТО)	9	9
Курсовое проектирование (КП, КР)		
Расчетно-графические задания (РГЗ)		
Выполнение реферата (Р)		
Подготовка к текущему контролю успеваемости (ТКУ)	6	6
Домашнее задание (ДЗ)		
Контрольные работы заочников (КРЗ)		
Подготовка к промежуточной аттестации (ПА)	6	6
Всего:	21	21

5. Перечень учебно-методического обеспечения для самостоятельной работы обучающихся по дисциплине (модулю)

Учебно-методические материалы для самостоятельной работы обучающихся указаны в п.п. 6-11.

6. Перечень основной и дополнительной литературы

6.1. Основная литература

Перечень основной литературы приведен в таблице 7.

Таблица 7 – Перечень основной литературы

Шифр	Библиографическая ссылка / URL адрес	Количество экземпляров в библиотеке (кроме электронных экземпляров)
	<i>Белик, В. Н.</i> Конституционные права личности и их защита : учебное пособие для вузов / В. Н. Белик. — 3-е изд., перераб. и доп. — Москва : Издательство Юрайт, 2020. — 158 с. — (Высшее образование). — ISBN 978-5-534-11238-2. — Текст : электронный // ЭБС Юрайт [сайт]. — URL: https://urait.ru/bcode/450525 (дата обращения: 28.06.2020)	
	<i>Белик, В. Н.</i> Осуществление защиты прав и свобод граждан : учебное пособие для среднего профессионального образования / В. Н. Белик. — 3-е изд., перераб. и доп. — Москва : Издательство Юрайт, 2020. — 158 с. — (Профессиональное	

	образование). — ISBN 978-5-534-11858-2. — Текст : электронный // ЭБС Юрайт [сайт]. — URL: https://urait.ru/bcode/451069 (дата обращения: 28.06.2020)	
	Нудненко, Л. А. Конституционное право России : учебник для вузов / Л. А. Нудненко. — 7-е изд., перераб. и доп. — Москва : Издательство Юрайт, 2020. — 531 с. — (Высшее образование). — ISBN 978-5-534-13880-1. — Текст : электронный // ЭБС Юрайт [сайт]. — URL: https://urait.ru/bcode/467117 (дата обращения: 28.06.2020)	

6.2. Дополнительная литература

Перечень дополнительной литературы приведен в таблице 8.

Таблица 8 – Перечень дополнительной литературы

Шифр	Библиографическая ссылка / URL адрес	Количество экземпляров в библиотеке (кроме электронных экземпляров)
	Нечкин, А. В. Конституционное право. Практика высших судебных инстанций России с комментариями : учебное пособие для вузов / А. В. Нечкин, О. А. Кожевников. — Москва : Издательство Юрайт, 2020. — 373 с. — (Высшее образование). — ISBN 978-5-534-12399-9. — Текст : электронный // ЭБС Юрайт [сайт]. — URL: https://urait.ru/bcode/447434 (дата обращения: 28.06.2020)	
	Шашкова, А. В. Конституционное право зарубежных стран : учебник для вузов / А. В. Шашкова. — 2-е изд., испр. и доп. — Москва : Издательство Юрайт, 2020. — 181 с. — (Высшее образование). — ISBN 978-5-534-07357-7. — Текст : электронный // ЭБС Юрайт [сайт]. — URL: https://urait.ru/bcode/451804 (дата обращения: 28.06.2020)	
	Конституционное право. Практикум : учебное пособие для вузов / Г. Н. Комкова [и др.] ; под общей редакцией Г. Н. Комковой. — 2-е изд., испр. и доп. — Москва : Издательство Юрайт, 2020. — 207 с. — (Высшее образование). — ISBN 978-5-534-03721-0. — Текст : электронный // ЭБС Юрайт [сайт]. — URL: https://urait.ru/bcode/452109 (дата обращения: 28.06.2020)	

7. Перечень ресурсов информационно-телекоммуникационной сети «Интернет», необходимых для освоения дисциплины

Перечень ресурсов информационно-телекоммуникационной сети «Интернет», необходимых для освоения дисциплины приведен в таблице 9.

Таблица 9 – Перечень ресурсов информационно-телекоммуникационной сети «Интернет», необходимых для освоения дисциплины

URL адрес	Наименование
http://window.edu.ru/	Единое окно доступа к информационным ресурсам
https://ombudsmanrf.org/	Официальный сайт Уполномоченного по правам человека в РФ
https://ombudsmanspb.ru/	Официальный сайт Уполномоченного по правам человека в Санкт-Петербурге
http://www.ksrf.ru/ru/Pages/default.aspx	Официальный сайт Конституционного Суда РФ
https://epp.genproc.gov.ru/web/proc_78	Официальный сайт прокуратуры Санкт-Петербурга
http://oblsud.lo.sudrf.ru/	Официальный сайт Ленинградского областного суда

8. Перечень информационных технологий, используемых при осуществлении образовательного процесса по дисциплине

8.1. Перечень программного обеспечения

Перечень используемого программного обеспечения представлен в таблице 10.

Таблица 10 – Перечень программного обеспечения

№ п/п	Наименование
	<p>Gnu/Linux (Ubuntu) https://ubuntu.com/licensing OpenOffice (https://www.openoffice.org/license.html) LibreOffice https://www.libreoffice.org/about-us/licenses Firefox https://www.mozilla.org/en-US/MPL/ Acrobat Reader DC https://acrobat.adobe.com/ru/ru/acrobat/pdf-reader/volume-distribution.html Консультант Плюс Договор об информационной поддержке от 25.10.2019 7-Zip GNU LGPL (https://www.7-zip.org/license.txt)</p>
	<p>Gnu/Linux (Ubuntu) https://ubuntu.com/licensing OpenOffice (https://www.openoffice.org/license.html) LibreOffice https://www.libreoffice.org/about-us/licenses Firefox https://www.mozilla.org/en-US/MPL/ Acrobat Reader DC https://acrobat.adobe.com/ru/ru/acrobat/pdf-reader/volume-distribution.html Консультант Плюс Договор об информационной поддержке от 25.10.2019 7-Zip GNU LGPL (https://www.7-zip.org/license.txt)</p>
	<p>WinRmtDsktpSrvcsCAL DvcCAL Договор: № 51656/2421 от 14.11.2017</p>

<p>Gnu/Linux (Ubuntu) https://ubuntu.com/licensing OpenOffice (https://www.openoffice.org/license.html) LibreOffice https://www.libreoffice.org/about-us/licenses Firefox https://www.mozilla.org/en-US/MPL/ Acrobat Reader DC https://acrobat.adobe.com/ru/ru/acrobat/pdf-reader/volume-distribution.html Консультант Плюс Договор об информационной поддержке от 25.10.2019 Thinstation GNU General Public License 7-Zip GNU LGPL (https://www.7-zip.org/license.txt)</p>
--

8.2. Перечень информационно-справочных систем

Перечень используемых информационно-справочных систем представлен в таблице 11.

Таблица 11 – Перечень информационно-справочных систем

№ п/п	Наименование
	СПС гарант сетевая версия Договор: № 9305 от 01.01.2017

9. Материально-техническая база, необходимая для осуществления образовательного процесса по дисциплине

Состав материально-технической базы представлен в таблице 12.

Таблица 12 – Состав материально-технической базы

№ п/п	Наименование составной части материально-технической базы	Номер аудитории (при необходимости)
1	<p>Аудитория для проведения занятий лекционного типа, для проведения занятий семинарского типа, для текущего контроля и промежуточной аттестации, помещение для самостоятельной работы Конвертер HDMI Ноутбук DELL INSPIRON 3567 Проектор BENQ MW529 Экран для проектора настенный Кронштейн потолочный Nexport Тематические стенды по дисциплинам Напольная стойка для интерактивного комплекса 42"-90" на колесах, до 140кг (VESA 800x600), Интерактивная панель TeachTouch 4.5 75", UHD, 30 касаний, Android 8.0, память 4/32 Гб</p>	301

2	Мультимедийная лекционная аудитория Монитор Philips 193V5LSB2 1366*768.5sm.LED - 24 шт ПАК ASCOD ThinClient EPIA - 24 шт Клавиатура 24 - шт Мышь 24 - шт Коммутатор D-Link 24 port - 1шт Коммутатор 5 port - 1 шт Напольная стойка для интерактивного комплекса 42""-90"" на колесах, до 140кг (VESA 800x600), Интерактивная панель TeachTouch 4.5 75"", UHD, 30 касаний, Android 8.0, память 4/32 Гб	308
3	Зал судебных заседаний\Лекционная аудитория Комплекс специализированной мебели для зала судебных заседаний Тематические стенды по дисциплинам Ноутбук Проектор Экран SCREEN MEDIA APOLLO T200x200 Напольная стойка для интерактивного комплекса 42""-90"" на колесах, до 140кг (VESA 800x600), Интерактивная панель TeachTouch 4.5 75"", UHD, 30 касаний, Android 8.0, память 4/32 Гб	101

10. Фонд оценочных средств для проведения промежуточной аттестации обучающихся по дисциплине

10.1. Состав фонда оценочных средств приведен в таблице 13

Таблица 13 - Состав фонда оценочных средств для промежуточной аттестации

Вид промежуточной аттестации	Примерный перечень оценочных средств
Экзамен	Список вопросов к экзамену; Экзаменационные билеты; Задачи; Тесты.

10.2. Перечень компетенций, относящихся к дисциплине, и этапы их формирования в процессе освоения образовательной программы приведены в таблице 14.

Таблица 14 – Перечень компетенций с указанием этапов их формирования в процессе освоения образовательной программы

Номер семестра	Этапы формирования компетенций по дисциплинам / практикам в процессе освоения ОП
	ОПК-1 «способность соблюдать законодательство Российской Федерации, в том числе Конституцию Российской Федерации, федеральные конституционные законы и федеральные законы, а также общепризнанные принципы, нормы международного права и международные договоры Российской Федерации»
2	Конституционное право

3	Гражданское право
3	Трудовое право
3	Уголовное право
3	Экологическое право
4	Гражданское право
4	Производственная практика по получению профессиональных умений и опыта профессиональной деятельности
4	Семейное право
4	Уголовное право
5	Информационное право
5	Налоговое право
5	Предпринимательское право
5	Финансовое право
6	Коммерческое право
6	Международное право
6	Право социального обеспечения
6	Право субъектов Российской Федерации
6	Производственная практика по получению профессиональных умений и опыта профессиональной деятельности
7	Административный процесс
7	Воздушное право
7	Защита конституционных прав и свобод личности
7	Избирательное право
7	Конституционный механизм разделения властей
7	Муниципальное право России
7	Нотариат и адвокатура
7	Прокурорский надзор
7	Таможенное право
8	Международное космическое право
8	Международное морское право
8	Правозащитная деятельность и права человека
8	Производственная преддипломная практика
8	Российский федерализм: проблемы теории и практики
8	Транспортное право
8	Уголовно-исполнительное право
ПК-2 «способность осуществлять профессиональную деятельность на основе развитого правосознания, правового мышления и правовой культуры»	
1	Введение в направление

1	Римское право
1	Теория государства и права
2	История государства и права зарубежных стран
2	Конституционное право
2	Правовая защита информации
2	Правовая культура и юридическая риторика
2	Учебная практика по получению первичных профессиональных умений и навыков
3	Административное право
3	Трудовое право
4	Производственная практика по получению профессиональных умений и опыта профессиональной деятельности
4	Профессиональная этика
4	Технические средства обеспечения правоохранительной деятельности
5	Гражданский процесс
5	Налоговое право
5	Предпринимательское право
6	Арбитражный процесс
6	Международное право
6	Обычное право
6	Право социального обеспечения
6	Производственная практика по получению профессиональных умений и опыта профессиональной деятельности
6	Юридическая конфликтология
7	Административный процесс
7	Европейское право
7	Защита конституционных прав и свобод личности
7	Избирательное право
7	Конституционный механизм разделения властей
7	Нотариат и адвокатура
7	Оперативно-розыскное право
8	Актуальные проблемы теории государства и права
8	Международное сотрудничество в борьбе с преступностью
8	Правозащитная деятельность и права человека
8	Производственная преддипломная практика

8	Российский федерализм: проблемы теории и практики
ПК-3 «способность обеспечивать соблюдение законодательства Российской Федерации субъектами права»	
2	Конституционное право
2	Правоохранительные органы
3	Гражданское право
4	Гражданское право
4	Семейное право
4	Уголовный процесс
5	Налоговое право
5	Финансовое право
6	Коммерческое право
6	Право субъектов Российской Федерации
7	Защита конституционных прав и свобод личности
7	Муниципальное право России
7	Оперативно-розыскное право
7	Прокурорский надзор
7	Служебное право
8	Международное морское право
8	Международное сотрудничество в борьбе с преступностью
8	Уголовно-исполнительное право
ПК-4 «способность принимать решения и совершать юридические действия в точном соответствии с законодательством Российской Федерации»	
3	Административное право
3	Трудовое право
3	Уголовное право
3	Экологическое право
4	Производственная практика по получению профессиональных умений и опыта профессиональной деятельности
4	Уголовное право
4	Уголовный процесс
5	Гражданский процесс
5	Земельное право
6	Арбитражный процесс
6	Коммерческое право
6	Производственная практика по получению профессиональных умений и опыта профессиональной деятельности
7	Административный процесс
7	Воздушное право

7	Жилищное право
7	Защита конституционных прав и свобод личности
7	Избирательное право
7	Конституционный механизм разделения властей
7	Нотариат и адвокатура
7	Прокурорский надзор
7	Служебное право
7	Таможенное право
8	Международное космическое право
8	Производственная преддипломная практика
8	Российский федерализм: проблемы теории и практики
8	Транспортное право
ПК-7 «владеть навыками подготовки юридических документов»	
3	Гражданское право
3	Уголовное право
4	Гражданское право
4	Производственная практика по получению профессиональных умений и опыта профессиональной деятельности
4	Семейное право
4	Уголовное право
5	Гражданский процесс
5	Налоговое право
6	История, теория и практика прав человека
6	Право социального обеспечения
7	Жилищное право
7	Защита конституционных прав и свобод личности
7	Избирательное право
7	Нотариат и адвокатура
8	Правозащитная деятельность и права человека
8	Производственная преддипломная практика
8	Судебная медицина и психиатрия
8	Транспортное право

10.3. В качестве критериев оценки уровня сформированности (освоения) у обучающихся компетенций применяется шкала модульно–рейтинговой системы университета. В таблице 15 представлена 100–балльная и 4–балльная шкалы для оценки сформированности компетенций.

Таблица 15 –Критерии оценки уровня сформированности компетенций

Оценка компетенции	Характеристика сформированных компетенций
--------------------	---

100- балльная шкала	4-балльная шкала	
$85 \leq K \leq 100$	«отлично» «зачтено»	<ul style="list-style-type: none"> - обучающийся глубоко и всесторонне усвоил программный материал; - уверенно, логично, последовательно и грамотно его излагает; - опираясь на знания основной и дополнительной литературы, тесно привязывает усвоенные научные положения с практической деятельностью направления; - умело обосновывает и аргументирует выдвигаемые им идеи; - делает выводы и обобщения; - свободно владеет системой специализированных понятий.
$70 \leq K \leq 84$	«хорошо» «зачтено»	<ul style="list-style-type: none"> - обучающийся твердо усвоил программный материал, грамотно и по существу излагает его, опираясь на знания основной литературы; - не допускает существенных неточностей; - увязывает усвоенные знания с практической деятельностью направления; - аргументирует научные положения; - делает выводы и обобщения; - владеет системой специализированных понятий.
$55 \leq K \leq 69$	«удовлетворительно» «зачтено»	<ul style="list-style-type: none"> - обучающийся усвоил только основной программный материал, по существу излагает его, опираясь на знания только основной литературы; - допускает несущественные ошибки и неточности; - испытывает затруднения в практическом применении знаний направления; - слабо аргументирует научные положения; - затрудняется в формулировании выводов и обобщений; - частично владеет системой специализированных понятий.
$K \leq 54$	«неудовлетворительно» «не зачтено»	<ul style="list-style-type: none"> - обучающийся не усвоил значительной части программного материала; - допускает существенные ошибки и неточности при рассмотрении проблем в конкретном направлении; - испытывает трудности в практическом применении знаний; - не может аргументировать научные положения; - не формулирует выводов и обобщений.

10.4. Типовые контрольные задания или иные материалы:

1. Вопросы (задачи) для экзамена (таблица 16)

Таблица 16 – Вопросы (задачи) для экзамена

№ п/п	Перечень вопросов (задач) для экзамена
	<ol style="list-style-type: none"> 1. Понятие и особенности конституционных прав и свобод. 2. Классификация конституционных прав и свобод. 3. Понятие и формы защиты конституционных прав и свобод. 4. Понятие и способы защиты конституционных прав и свобод. 5. Основания и условия ограничения конституционных прав и свобод. 6. Конституция РФ и международные стандарты защиты прав и свобод человека и гражданина. 7. Государственная защита конституционных прав и свобод личности. 8. Президент РФ как гарант конституционных прав и свобод личности. 9. Судебная защита конституционных прав и свобод. 10. Роль прокуратуры РФ в обеспечении соблюдения конституционных прав и

	<p>свобод.</p> <p>11. Основания, условия и порядок обращения граждан к Уполномоченному по правам человека в РФ.</p> <p>12. Компетенция Уполномоченного по правам человека в РФ.</p> <p>13. Обращения к уполномоченным по правам человека в субъектах РФ.</p> <p>14. Самозащита конституционных прав и свобод.</p> <p>15. Неправительственные организации по защите конституционных прав и свобод.</p> <p>16. Адвокатская деятельность по защите конституционных прав и свобод.</p> <p>17. Бесплатная юридическая помощь.</p> <p>18. Международная защита прав и свобод личности.</p> <p>19. Основания и порядок обращения в Европейский Суд по правам человека.</p> <p>20. Критерии приемлемости жалобы в ЕСПЧ.</p> <p>21. Решения, принимаемые Европейским Судом по правам человека по жалобам граждан.</p> <p>22. Иные международные механизмы защиты прав человека.</p> <p>23. Основания, условия и порядок обращения граждан в Конституционный Суд РФ.</p> <p>24. Содержание жалобы, направляемой в Конституционный Суд РФ.</p> <p>25. Решения, принимаемые Конституционным Судом РФ по жалобам граждан.</p> <p>26. Защита личных прав и свобод.</p> <p>27. Защита социально-экономических прав и свобод.</p> <p>28. Защита политических прав и свобод.</p> <p>29. Соотношение охраны и защиты конституционных прав и свобод.</p> <p>30. Гарантии конституционных прав и свобод личности.</p>
--	---

2. Вопросы (задачи) для зачета / дифференцированного зачета (таблица 17)

Таблица 17 – Вопросы (задачи) для зачета / дифф. зачета

№ п/п	Перечень вопросов (задач) для зачета / дифференцированного зачета
	Учебным планом не предусмотрено

3. Темы и задание для выполнения курсовой работы / выполнения курсового проекта (таблица 18)

Таблица 18 – Примерный перечень тем для выполнения курсовой работы / выполнения курсового проекта

№ п/п	Примерный перечень тем для выполнения курсовой работы / выполнения курсового проекта
	Учебным планом не предусмотрено

4. Вопросы для проведения промежуточной аттестации при тестировании (таблица 19)

Таблица 19 – Примерный перечень вопросов для тестов

№ п/п	Примерный перечень вопросов для тестов
-------	--

1) В каком порядке гражданин может обратиться за защитой своего конституционного права на охрану здоровья?

- а) в административном
- б) в судебном
- в) в административном, в судебном

2) К каким из перечисленных ниже государственных органов и должностных лиц может обратиться гражданин (в целях защиты своих прав) в административном порядке?

- а) суд
- б) губернатор
- в) Уполномоченный по правам человека в субъекте РФ
- г) прокурор

3) Каким нормативным правовым актом регулируется порядок обращения граждан к государственным органам, органам местного самоуправления, должностным лицам с жалобами на нарушения своих прав? (напишите название)

4) Срок рассмотрения жалоб граждан на нарушение своих прав:

- а) 15 дней
- б) 30 дней
- в) конкретный срок не установлен

5) Когда была принята Европейская Конвенция по защите прав человека и основных свобод?

- а) 1945
- б) 1948
- в) 1950

6) Кто может обратиться в Европейский Суд по правам человека?

- а) граждане государств-членов Совета Европы
- б) любой человек, независимо от гражданства

7) Какие из приведенных ниже утверждений, касающихся подачи жалобы в Европейский Суд по правам человека, являются верными?

- а) Жалоба в ЕСПЧ должна касаться нарушения прав, гарантированных Конституцией РФ
- б) Жалоба в ЕСПЧ может быть подана как физическим лицом, так и негосударственной организацией
- в) Жалоба в ЕСПЧ признается приемлемой независимо от того, понес ли заявитель значительный ущерб или нет (если все остальные условия приемлемости жалобы соблюдены)
- г) Жалоба в ЕСПЧ должна быть подана в течение одного года с момента исчерпания всех национальных средств правовой защиты
- д) Жалоба в ЕСПЧ может быть подана только против государства, ратифицировавшего Конвенцию о защите прав человека и основных свобод

8) Какой орган осуществляет наблюдение за исполнением решений Европейского Суда по правам человека в России?

- а) сам Европейский Суд по правам человека
- б) Комитет министров Совета Европы
- в) Конституционный Суд РФ

9) На каких языках может быть подана жалоба в Европейский Суд по правам человека?

- а) на английском, французском
- б) на любом из официальных языков государств-членов
- в) все ответы правильные

10) Жалоба в Европейский Суд по правам человека может быть подана:

	а) против государства, ратифицировавшего Европейскую Конвенцию б) против любого государства, нарушающего права человека, гарантированные Европейской Конвенцией
--	--

5. Контрольные и практические задачи / задания по дисциплине (таблица 20)
Таблица 20 – Примерный перечень контрольных и практических задач / заданий

№ п/п	Примерный перечень контрольных и практических задач / заданий
	<p>Задача №1. Гражданин Казахстана Алтынбаев, найдя в федеральном законе «О правовом положении иностранных граждан» норму, не соответствующую (на его взгляд) Конституции РФ, обратился в Конституционный Суд с жалобой. Будет ли принята данная жалоба Конституционным Судом? Ответ обоснуйте.</p> <p>Задача №2. На месте городского сквера администрация города планирует построить храм. Десять местных жителей проводят мирное собрание в парке, заявляя что им нужно место для отдыха. Приезжает полиция и говорит им, что собрание проводить не разрешается и они должны разойтись по домам. Протестующие отказываются уходить. Полиция уводит их силой, причем некоторые из них получают травмы. Были ли нарушены права протестующих (если да, то какие)? Могут ли протестующие обратиться с совместной жалобой в Европейский Суд по правам человека? Какие условия необходимо выполнить для подачи жалобы? На какой статье (статьях) Конвенции можно основывать жалобу? (текст Конвенции будет размещен в «материалах»).</p> <p>Задание №3. Воспользуйтесь Докладом Уполномоченного по правам человека в РФ за 2020 г. для того, чтобы ответить на вопросы: 1) на нарушение каких прав больше всего жаловались Уполномоченному в 2020 г.? 2) какое количество жалоб поступило Уполномоченному в 2020 г.? 3) назовите количество жалоб, по которым Уполномоченный оказал содействие в восстановлении нарушенных прав? 4) какие права входят в рейтинг наиболее значимых прав (по результатам социологических опросов) в 2020 г.?</p> <p>Задание №4. <i>Воспользуйтесь интернет-ресурсом «Правозащитная карта России», найдите субъект РФ с наибольшим количеством обращений к Уполномоченному и субъект РФ с наименьшим количеством обращений к Уполномоченному по правам человека в РФ.</i></p> <p>Задание №5. Подготовьте примеры (из практики), иллюстрирующие использование мер прокурорского реагирования на нарушение конституционных прав свобод человека и гражданина.</p> <p>Задача №6. Житель города Троицка К., пройдя призывную комиссию, заявил о своих пацифистских убеждениях. Тем не менее, ему была выдана повестка о призыве на действительную военную службу. К. обратился в суд с жалобой на неправомерное решение военкомата. Вправе ли суд вынести решение о направлении К. на альтернативную гражданскую службу? Обоснуйте решение, ссылаясь на Конституцию и федеральное законодательство.</p>

10.5. Методические материалы, определяющие процедуры оценивания знаний, умений, навыков и / или опыта деятельности, характеризующих этапы формирования компетенций, содержатся в Положениях «О текущем контроле успеваемости и промежуточной аттестации студентов ГУАП, обучающихся по программам высшего образования» и «О модульно-рейтинговой системе оценки качества учебной работы студентов в ГУАП».

11. Методические указания для обучающихся по освоению дисциплины

Целью дисциплины «Защита конституционных прав и свобод личности» является формирование у студентов базовых, профессиональных знаний и практических навыков в области защиты конституционных прав и свобод личности.

В области воспитания личности целью подготовки по данной дисциплине является формирование следующих социально-личностных и общекультурных компетенций: целеустремленность, организованность, трудолюбие, ответственность, коммуникативность, толерантность.

Методические указания для обучающихся по освоению лекционного материала

Основное назначение лекционного материала – логически стройное, системное, глубокое и ясное изложение учебного материала. Назначение современной лекции в рамках дисциплины не в том, чтобы получить всю информацию по теме, а в освоении фундаментальных проблем дисциплины, методов научного познания, новейших достижений научной мысли. В учебном процессе лекция выполняет методологическую, организационную и информационную функции. Лекция раскрывает понятийный аппарат конкретной области знания, её проблемы, дает цельное представление о дисциплине, показывает взаимосвязь с другими дисциплинами.

Планируемые результаты при освоении обучающимися лекционного материала:

- получение современных, целостных, взаимосвязанных знаний, уровень которых определяется целевой установкой к каждой конкретной теме;
- получение опыта творческой работы совместно с преподавателем;
- развитие профессионально-деловых качеств, любви к предмету и самостоятельного творческого мышления.
- появление необходимого интереса, необходимого для самостоятельной работы;
- получение знаний о современном уровне развития науки и техники и о прогнозе их развития на ближайшие годы;
- научиться методически обрабатывать материал (выделять главные мысли и положения, приходить к конкретным выводам, повторять их в различных формулировках);
- получение точного понимания всех необходимых терминов и понятий.

Лекционный материал может сопровождаться демонстрацией слайдов и использованием раздаточного материала при проведении коротких дискуссий об особенностях применения отдельных тематик по дисциплине.

Методические указания для обучающихся по участию в семинарах

Семинар – один из наиболее сложных и в то же время плодотворных видов (форм) вузовского обучения и воспитания. В условиях высшей школы семинар – один из видов практических занятий, проводимых под руководством преподавателя, ведущего научные исследования по тематике семинара и являющегося знатоком данной проблемы или отрасли научного знания. Семинар предназначается для углубленного изучения дисциплины и овладения методологией применительно к особенностям изучаемой

отрасли науки. При изучении дисциплины семинар является не просто видом практических занятий, а, наряду с лекцией, основной формой учебного процесса.

Основной целью для обучающегося является систематизация и обобщение знаний по изучаемой теме, разделу, формирование умения работать с дополнительными источниками информации, сопоставлять и сравнивать точки зрения, конспектировать прочитанное, высказывать свою точку зрения и т.п. В соответствии с ведущей дидактической целью содержанием семинарских занятий являются узловые, наиболее трудные для понимания и усвоения темы, разделы дисциплины. Спецификой данной формы занятий является совместная работа преподавателя и обучающегося над решением поставленной проблемы, а поиск верного ответа строится на основе чередования индивидуальной и коллективной деятельности.

При подготовке к семинарскому занятию по теме прослушанной лекции необходимо ознакомиться с планом его проведения, с литературой и научными публикациями по теме семинара.

Методические указания для обучающихся по участию в практических занятиях

Практическое занятие является одной из основных форм организации учебного процесса, заключающейся в выполнении обучающимися под руководством преподавателя комплекса учебных заданий с целью усвоения научно-теоретических основ учебной дисциплины, приобретения умений и навыков, опыта творческой деятельности.

Целью практического занятия для обучающегося является привитие обучающемуся умений и навыков практической деятельности по изучаемой дисциплине.

Планируемые результаты при освоении обучающимся практических занятий:

- закрепление, углубление, расширение и детализация знаний при решении конкретных задач;
- развитие познавательных способностей, самостоятельности мышления, творческой активности;
- овладение новыми методами и методиками изучения конкретной учебной дисциплины;
- выработка способности логического осмысления полученных знаний для выполнения заданий;
- обеспечение рационального сочетания коллективной и индивидуальной форм обучения.

Функции практических занятий:

- познавательная;
- развивающая;
- воспитательная.

По характеру выполняемых обучающимся заданий по практическим занятиям подразделяются на:

- ознакомительные, проводимые с целью закрепления и конкретизации изученного теоретического материала;
- аналитические, ставящие своей целью получение новой информации на основе формализованных методов;
- творческие, связанные с получением новой информации путем самостоятельно выбранных подходов к решению задач.

Формы организации практических занятий определяются в соответствии со специфическими особенностями учебной дисциплины и целями обучения. Они могут проводиться:

- в интерактивной форме (решение ситуационных задач, занятия по моделированию реальных условий, деловые игры, игровое проектирование, имитационные занятия, выездные занятия в организации (предприятия), деловая учебная

игра, ролевая игра, психологический тренинг, кейс, мозговой штурм, групповые дискуссии);

– в не интерактивной форме (выполнение упражнений, решение типовых задач, решение ситуационных задач и другое).

Методика проведения практического занятия может быть различной, при этом важно достижение общей цели дисциплины.

Требования к проведению практических занятий

Практические занятия позволяют привить студентам практические навыки юридической деятельности, в том числе толкования и применения правовых норм, составления процессуальных документов, анализа и обобщения судебной практики.

Групповая дискуссия является одной из наиболее эффективных технологий группового взаимодействия, обладающей особыми возможностями в обучении, развитии и воспитании личности. Дискуссия (от лат. *discussio* - рассмотрение, исследование) – способ организации совместной деятельности с целью интенсификации процесса принятия решений в группе посредством обсуждения какого-либо вопроса или проблемы.

При организации дискуссии в учебном процессе обычно ставятся сразу несколько учебных целей, как чисто познавательных, так и коммуникативных. При этом цели дискуссии, конечно, тесно связаны с ее темой. Если тема обширна, содержит большой объем информации, в результате дискуссии могут быть достигнуты только такие цели, как сбор и упорядочение информации, поиск альтернатив, их теоретическая интерпретация и методологическое обоснование. Если тема дискуссии узкая, то дискуссия может закончиться принятием решения.

Во время дискуссии студенты могут либо дополнять друг друга, либо противостоять один другому. В первом случае проявляются черты диалога, а во втором дискуссия приобретает характер спора. Как правило, в дискуссии присутствуют оба эти элемента, поэтому неправильно сводить понятие дискуссии только к спору. И взаимоисключающий спор, и взаимодополняющий, взаиморазвивающий диалог играют большую роль, так как первостепенное значение имеет факт сопоставления различных мнений по одному вопросу. Эффективность проведения дискуссии зависит от таких факторов, как:

- подготовка (информированность и компетентность) студентов по предложенной проблеме;
- семантическое однообразие (все термины, дефиниции, понятия и т.д. должны быть одинаково поняты всеми студентами);
- корректность поведения участников;
- умение преподавателя проводить дискуссию.

Правильно организованная дискуссия проходит три стадии развития: ориентация, оценка и консолидация.

На первой стадии вырабатывается определенная установка на решение поставленной проблемы. При этом перед преподавателем (организатором дискуссии) ставятся следующие задачи:

1. Сформулировать проблему и цели дискуссии. Для этого надо объяснить, что обсуждается, что должно дать обсуждение.
2. Создать необходимую мотивацию, т.е. изложить проблему, показать ее значимость, выявить в ней нерешенные и противоречивые вопросы, определить ожидаемый результат (решение).
3. Установить регламент дискуссии, а точнее, регламент выступлений, так как общий регламент определяется продолжительностью практического занятия.
4. Сформулировать правила ведения дискуссии, основное из которых — *выступить должен каждый*. Кроме того, необходимо: внимательно выслушивать выступающего, не перебивать, аргументированно подтверждать свою позицию, не

повторяться, не допускать личной конфронтации, сохранять беспристрастность, не оценивать выступающих, не выслушав до конца и не поняв позицию.

5. Создать доброжелательную атмосферу, а также положительный эмоциональный фон. Добиться однозначного семантического понимания терминов, понятий и т. п. Для этого с помощью вопросов и ответов следует уточнить понятийный аппарат, рабочие определения изучаемой темы. Систематическое уточнение понятийного аппарата сформирует у студентов установку, привычку оперировать только хорошо понятными терминами, не употреблять малопонятные слова, систематически пользоваться справочной литературой.

Вторая стадия — стадия оценки — обычно предполагает ситуацию сопоставления, конфронтации и даже конфликта идей, который в случае неумелого руководства дискуссией может перерасти в конфликт личностей. На этой стадии перед преподавателем ставятся следующие задачи:

1. Начать обмен мнениями, что предполагает предоставление слова конкретным участникам.
2. Собрать максимум мнений, идей, предложений. Для этого необходимо активизировать каждого студента. Выступая со своим мнением, студент может сразу внести свои предложения, а может сначала просто выступить, а позже сформулировать свои предложения.
3. Не уходить от темы, что требует некоторой твердости организатора, а иногда даже авторитарности. Следует тактично останавливать отклоняющихся, направляя их в заданное «русло».
4. Поддерживать высокий уровень активности всех участников. Не допускать чрезмерной активности одних за счет других, соблюдать регламент, останавливать затянувшиеся монологи, подключать к разговору всех присутствующих студентов.
5. Оперативно проводить анализ высказанных идей, мнений, позиций, предложений перед тем, как переходить к следующему витку дискуссии. Такой анализ, предварительные выводы или резюме целесообразно делать через определенные интервалы (каждые 10—15 минут), подводя при этом промежуточные итоги. Подведение промежуточных итогов очень полезно поручать студентам, предлагая им временную роль ведущего.
6. В конце дискуссии предоставить право студентам самим оценить свою работу (рефлексия).

Третья стадия — стадия консолидации — предполагает выработку определенных единых или компромиссных мнений, позиций, решений. На этом этапе осуществляется контролирующая функция. Задачи, которые должен решить преподаватель, можно сформулировать следующим образом:

1. Проанализировать и оценить проведенную дискуссию, подвести итоги, результаты. Для этого надо сопоставить сформулированную в начале дискуссии цель с полученными результатами, сделать выводы, вынести решения, оценить результаты, выявить их положительные и отрицательные стороны.
2. Помочь участникам дискуссии прийти к согласованному мнению, чего можно достичь путем внимательного выслушивания различных толкований, поиска общих тенденций для принятия решений.
3. Принять групповое решение совместно с участниками. При этом следует подчеркнуть важность разнообразных позиций и подходов.
4. В заключительном слове подвести группу к конструктивным выводам, имеющим познавательное и практическое значение.
5. Добиться чувства удовлетворения у большинства участников, т.е. поблагодарить всех студентов за активную работу, выделить тех, кто помог в решении проблемы.

Составной частью любой дискуссии является процедура вопросов и ответов. Умело поставленный вопрос (каков вопрос, таков и ответ) позволяет получить дополнительную

информацию, уточнить позиции выступающего и тем самым определить дальнейшую тактику проведения дискуссии.

С функциональной точки зрения, все вопросы можно разделить на две группы:

• *Уточняющие (закрытые)* вопросы, направленные на выяснение истинности или ложности высказываний, грамматическим признаком которых обычно служит наличие в предложении частицы «ли», например: «Верно ли что?», «Правильно ли я понял, что?». Ответить на такой вопрос можно только «да» или «нет».

• *Восполняющие (открытые)* вопросы, направленные на выяснение новых свойств или качеств интересующих нас явлений, объектов. Их грамматический признак — наличие вопросительных слов: *что, где, когда, как, почему* и т.д.

С грамматической точки зрения, вопросы бывают *простые* и *сложные*, т.е. состоящие из нескольких простых. Простой вопрос содержит в себе упоминание только об одном объекте, предмете или явлении.

Если на вопросы смотреть с позиции правил проведения дискуссии, то среди них можно выделить *корректные* и *некорректные* как с содержательной точки зрения (некорректное использование информации), так и с коммуникативной точки зрения (например, вопросы, направленные на личность, а не на суть проблемы). Особое место занимают так называемые, *провокационные* или *улавливающие* вопросы. Такие вопросы задаются для того, чтобы сбить с толку оппонента, посеять недоверие к его высказываниям, переключить внимание на себя или нанести критический удар.

С педагогической точки зрения, вопросы могут быть *контролирующими, активизирующими внимание, активизирующими память, развивающими мышление*.

В дискуссии предпочтительнее использовать простые вопросы, так как они не несут в себе двусмысленности, на них легко дать ясный и точный ответ. Если студент задает сложные вопросы, целесообразно попросить его разделить свой вопрос на несколько простых. Ответы на вопросы могут быть: точными и неточными, верными и ошибочными, позитивными (желание или попытка ответить) и негативными (прямой или косвенный уход от ответа), прямыми и косвенными, односложными и многосложными, краткими и развернутыми, определенными (не допускающими различного толкования) и неопределенными (допускающими различное толкование).

Для того чтобы организовать дискуссию и обмен информацией в полном смысле этого слова, занятие необходимо тщательно подготовить. Для этого учитель преподаватель должен:

- заранее подготовить вопросы, которые можно было бы ставить на обсуждение по выводу дискуссии, чтобы не дать ей погаснуть;
- не допускать ухода за рамки обсуждаемой проблемы;
- не допускать превращения дискуссии в диалог двух наиболее активных учеников или преподавателя со студентом;
- обеспечить широкое вовлечение в разговор как можно большего количества студентов, а лучше — всех;
- не оставлять без внимания ни одного неверного суждения, но не давать сразу же правильный ответ; к этому следует подключать студентов, своевременно организуя их критическую оценку;
- не торопиться самому отвечать на вопросы, касающиеся материала дискуссии: такие вопросы следует переадресовывать аудитории;
- следить за тем, чтобы объектом критики являлось мнение, а не человек, выразивший его;
- сравнивать разные точки зрения, вовлекая студентов в коллективный анализ и обсуждение, так как в основе познания всегда лежит сравнение.

Решение ситуационных задач должно быть мотивированным, содержать ссылки на нормы действующего законодательства, подлежащие применению, а также при необходимости на материалы судебной практики. Установление характера и видов

возникших правоотношений. Определение круга нормативных правовых актов, подлежащих применению, с учетом характера и видов выявленных правоотношений. Определение теоретических основ решения дела. Составление перечня литературных источников, минимально необходимых для усвоения теоретических положений для правильного решения юридического дела. Определение круга материалов судебной практики по данной категории дел по принципу: «если не нашел ответ в законе — попытайся найти его в судебной практике; если закон требует пояснений — поясни его примером из судебной практики». Обоснование решения спора и ответов на поставленные вопросы: формулировка основных положений в обоснование каждого этапа решения дела и ответов на поставленные вопросы. Обоснование их ссылками на закон и судебную практику. Логически правильное расположение их, краткое и четкое формулирование промежуточных выводов (по отдельным вопросам), а затем итоговых выводов (как правило, они должны совпадать с ответами на поставленные в юридическом деле вопросы). Подготовка материалов, оформляющих (завершающих) решение учебного дела (задачи), а именно проектов актов органов исполнительной власти, судебной власти. Студенты должны дать развернутые ответы на поставленные вопросы и составить итоговый правоприменительный акт по делу (решение по гражданскому делу или приговор по уголовному делу).

Мастер-класс - современная форма проведения обучающего тренинга-семинара для отработки практических навыков по различным методикам и технологиям с целью повышения профессионального уровня и обмена передовым опытом участников, расширения кругозора и приобщения к новейшим областям знания.

В ходе мастер-класса «ученик» выполняет какую-либо творческую деятельность, а «мастер» разъясняет ему, как именно нужно её осуществлять, комментирует свою точку зрения и показывает сам отдельные элементы деятельности, объясняет наиболее типичные ошибки, возникающие в ходе работы.

В процессе проведения мастер-класса на практических занятиях по методике преподавания технологии можно выделить три этапа:

1. Подготовительно-организационный. Постановка целей и задач. (Вступительное слово «мастера»).

2. Основная часть. Содержание мастер-класса. (Студент - «мастер» проводит занятие с группой по ознакомлению с какой-либо техникой работы с материалом. В процессе проведения мастер-класса использует компьютерную презентацию, наглядность, демонстрирует и комментирует приёмы, вовлекает в процесс практической творческой деятельности присутствующих).

3. Заключительный этап. (Организуется обмен мнениями присутствующих, дается оценка происходящему. Участники мастер-класса отвечают на вопросы: Что взяли полезного? Хочется ли что-то отметить?) Тематика учебных мастер-классов связана с содержанием уроков технологии и занятий внеурочной деятельности в начальной школе, то есть студенты демонстрируют те технические приемы работы с различными материалами, которые доступны младшему школьнику. Критериями оценки мастер-класса являются:

- соответствие темы содержанию программы для начальной школы и возрастным особенностям младших школьников;
- раскрытие сути технического приёма, его особенностей;
- последовательность изложения;
- взаимодействие с аудиторией;
- проявление творчества;
- выполнение поставленных задач;
- практическая значимость;
- рефлексивная деятельность.

Деловая игра предоставляет возможность публичного выступления, что является одной из важнейших форм выражения юридической профессии. Студенты получают навыки и опыт деятельности в области ведения юридической дискуссии, совершенствуют ораторское мастерство и умение аргументировать и отстаивать свою позицию. Также необходимо отметить, что проведение деловой игры позволяет повысить уровень правовой культуры.

Перед проведением игры студентам предлагается самостоятельно просмотреть ряд видеоматериалов, транслирующих процесс рассмотрения уголовного дела в суде первой инстанции, чтобы дать возможность сориентироваться в выборе роли и иметь представление о том, что необходимо делать. Также возможно посещение судебных заседаний по рассмотрению данной категории дел.

Фабула уголовного или гражданского дела для деловой игры может быть предложена преподавателем, но поощряется и инициатива студентов, которые могут предложить свою фабулу или внести изменения в предложенную преподавателем. Оптимально представление сценария в виде обвинительного заключения для уголовного процесса или искового заявления в рамках гражданского процесса.

Далее происходит распределение ролей внутри группы. Роли распределяются с учетом пожелания студентов.

Студенты обязательно должны повторить теоретический материал, законодательство, судебную практику по соответствующей категории дел. В процессе подготовки к деловой игре, студентам следует заранее подготовить проекты необходимых процессуальных документов соответственно избранной роли (судья – приговор по уголовному делу или решение по гражданскому делу, секретарь – протокол судебного заседания и т.д.)

Перед проведением деловой игры проводится консультация в целях корректировки ролей и разрешения возникших вопросов и разрабатывается сценарий игры уже с назначенными участниками.

Условия проведения игры необходимо максимально приблизить к реальным условиям, поэтому деловая игра должна проводиться в «зале судебных заседаний» вуза, должны по возможности выполняться все требования процессуального законодательства.

Игра завершается вынесением судебного акта по делу.

По результатам деловой игры проводится разбор, целью которого является всесторонняя оценка проведенной деловой игры. Разбор осуществляется совместно преподавателем и студентами. Оценивается участие всех студентов: подчеркиваются положительные моменты и высказываются замечания. С учетом мнения студентов, преподаватель выставляет оценки, принимая во внимание: активность в деловой игре, знание нормативно-правовых актов, которые необходимо было применять в ходе игры, ораторское искусство, умение аргументировать и отстаивать свою позицию, умение работать в коллективе, навыки составления правоприменительной документации и т.д.

В конце практического занятия преподаватель благодарит всех участников, подводит краткий вывод по проведению деловой игры и оглашает выставленные оценки.

Методические указания для обучающихся по прохождению лабораторных работ *Учебным планом не предусмотрено*

Задание и требования к проведению лабораторных работ *Учебным планом не предусмотрено*

Структура и форма отчета о лабораторной работе *Учебным планом не предусмотрено*

Требования к оформлению отчета о лабораторной работе

Учебным планом не предусмотрено

Методические указания для обучающихся по прохождению курсового проектирования/ работы

Учебным планом не предусмотрено

Структура пояснительной записки курсовой работы / проекта

Учебным планом не предусмотрено

Требования к оформлению пояснительной записки курсовой работы / проекта

Учебным планом не предусмотрено

Методические указания для обучающихся по прохождению самостоятельной работы

В ходе выполнения самостоятельной работы, обучающийся выполняет работу по заданию и при методическом руководстве преподавателя, но без его непосредственного участия.

Для обучающихся по заочной форме обучения, самостоятельная работа может включать в себя контрольную работу.

В процессе выполнения самостоятельной работы, у обучающегося формируется целесообразное планирование рабочего времени, которое позволяет им развивать умения и навыки в усвоении и систематизации приобретаемых знаний, обеспечивает высокий уровень успеваемости в период обучения, помогает получить навыки повышения профессионального уровня.

Методическими материалами, направляющими самостоятельную работу обучающихся являются:

учебно-методический материал по дисциплине;

методические указания по выполнению контрольных работ (для обучающихся по заочной форме обучения).

Методические указания для обучающихся по прохождению промежуточной аттестации

Промежуточная аттестация обучающихся предусматривает оценивание промежуточных и окончательных результатов обучения по дисциплине. Она включает в себя:

– экзамен – это форма оценки знаний, полученных обучающимся при изучении дисциплины, при выполнении курсовых проектов, курсовых работ, научно-исследовательских работ и прохождении практик с аттестационной оценкой «отлично», «хорошо», «удовлетворительно», «неудовлетворительно».

Система оценок при проведении промежуточной аттестации осуществляется в соответствии с требованиями Положений «О текущем контроле успеваемости и промежуточной аттестации студентов ГУАП, обучающихся по программам высшего образования» и «О модульно-рейтинговой системе оценки качества учебной работы студентов в ГУАП».

Лист внесения изменений в рабочую программу дисциплины

Дата внесения изменений и дополнений. Подпись внесшего изменения	Содержание изменений и дополнений	Дата и № протокола заседания кафедры	Подпись зав. кафедрой