

МИНИСТЕРСТВО НАУКИ И ВЫСШЕГО ОБРАЗОВАНИЯ РОССИЙСКОЙ
ФЕДЕРАЦИИ
федеральное государственное автономное образовательное учреждение высшего
образования
"САНКТ-ПЕТЕРБУРГСКИЙ ГОСУДАРСТВЕННЫЙ УНИВЕРСИТЕТ
АЭРОКОСМИЧЕСКОГО ПРИБОРОСТРОЕНИЯ"

Кафедра № 14

УТВЕРЖДАЮ

Руководитель направления

д.т.н., проф.

(должность, уч. степень, звание)

А.М. Тюрликов

(инициалы, фамилия)



(подпись)

«21» мая 2020 г

РАБОЧАЯ ПРОГРАММА ДИСЦИПЛИНЫ


«Базы данных»
(Наименование дисциплины)

Код направления подготовки/ специальности	11.03.02
Наименование направления подготовки/ специальности	Инфокоммуникационные технологии и системы связи
Наименование направленности	Коммуникационные технологии Интернета вещей
Форма обучения	очная

Лист согласования рабочей программы дисциплины

Программу составил (а)

доцент, к.т.н., доц
(должность, уч. степень, звание)

 21.05.2020
(подпись, дата)


Г.В. Преснякова
(инициалы, фамилия)

Программа одобрена на заседании кафедры № 14

«21» мая 2020 г, протокол № 7

Заведующий кафедрой № 14

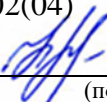
д.т.н., проф.
(уч. степень, звание)

 21.05.2020
(подпись, дата)

Ю.Е. Шейнин
(инициалы, фамилия)

Ответственный за ОП ВО 11.03.02(04)

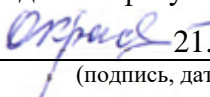
доц., к.т.н., доц.
(должность, уч. степень, звание)

 21.05.2020
(подпись, дата)

Н.В. Марковская
(инициалы, фамилия)

Заместитель директора института/ декана факультета № 5 по методической работе

доц., к.т.н., доц.
(должность, уч. степень, звание)

 21.05.2020
(подпись, дата)

О.И. Красильникова
(инициалы, фамилия)

Аннотация

Дисциплина «Базы данных» входит в образовательную программу высшего образования по направлению подготовки/ специальности 11.03.02 «Инфокоммуникационные технологии и системы связи» направленности «Коммуникационные технологии Интернета вещей». Дисциплина реализуется кафедрой «№14».

Дисциплина нацелена на формирование у выпускника следующих компетенций:

ПК-1 «Способен организовывать и проводить анализ работы, оценку эффективности различных методов, алгоритмов, протоколов и технологий сбора, передачи и обработки информации в системах Интернета вещей»

Содержание дисциплины охватывает круг вопросов, связанных с проектированием и реализацией реляционных баз данных с помощью современных методов, программных пакетов и сред.

Преподавание дисциплины предусматривает следующие формы организации учебного процесса: лекции, лабораторные работы, самостоятельная работа студента, консультации.

Программой дисциплины предусмотрены следующие виды контроля: текущий контроль успеваемости, промежуточная аттестация в форме экзамена.

Общая трудоемкость освоения дисциплины составляет 5 зачетных единиц, 180 часов.

Язык обучения по дисциплине «русский»

1. Перечень планируемых результатов обучения по дисциплине

1.1. Цели преподавания дисциплины

Целью преподавания дисциплины «Базы данных» является получение теоретических и практических знаний для формирования навыков проектирования и реализации реляционных баз данных. Теоретическая часть включает изучение основ теории реляционных структур данных, необходимых для проектирования баз данных. Практическая часть предполагает освоение основных принципов реализации баз данных с использованием современных систем управления базами данных (СУБД).

1.2. Дисциплина входит в состав части, формируемой участниками образовательных отношений, образовательной программы высшего образования (далее – ОП ВО).

1.3. Перечень планируемых результатов обучения по дисциплине, соотнесенных с планируемыми результатами освоения ОП ВО.

В результате изучения дисциплины обучающийся должен обладать следующими компетенциями или их частями. Компетенции и индикаторы их достижения приведены в таблице 1.

Таблица 1 – Перечень компетенций и индикаторов их достижения

Категория (группа) компетенции	Код и наименование компетенции	Код и наименование индикатора достижения компетенции
Профессиональные компетенции	ПК-1 Способен организовывать и проводить анализ работы, оценку эффективности различных методов, алгоритмов, протоколов и технологий сбора, передачи и обработки информации в системах Интернета вещей	ПК-1.3.1 знает правила работы с различными информационными системами и базами данных ПК-1.У.1 умеет работать с различными информационными системами и базами данных, системами Интернета вещей; обрабатывать информацию с использованием современных технических средств

2. Место дисциплины в структуре ОП

Дисциплина может базироваться на знаниях, ранее приобретенных обучающимися при изучении следующих дисциплин:

- «Информатика»,
- «Основы программирования»,

Знания, полученные при изучении материала данной дисциплины, имеют как самостоятельное значение, так и могут использоваться при изучении других дисциплин:

- «Производственная практика».

3. Объем и трудоемкость дисциплины

Данные об общем объеме дисциплины, трудоемкости отдельных видов учебной работы по дисциплине (и распределение этой трудоемкости по семестрам) представлены в таблице 2.

Таблица 2 – Объем и трудоемкость дисциплины

Вид учебной работы	Всего	Трудоемкость по семестрам
		№6
1	2	3
Общая трудоемкость дисциплины, ЗЕ/ (час)	5/ 180	5/ 180
Аудиторные занятия, всего час.	68	68
в том числе:		
лекции (Л), (час)	34	34
практические/семинарские занятия (ПЗ), (час)		
лабораторные работы (ЛР), (час)	34	34
курсовой проект (работа) (КП, КР), (час)		
экзамен, (час)	36	36
Самостоятельная работа, всего (час)	76	76
Вид промежуточной аттестации: зачет, дифф. зачет, экзамен (Зачет, Дифф. зач, Экз.**)	Экз.	Экз.

Примечание: ** кандидатский экзамен

4. Содержание дисциплины

4.1. Распределение трудоемкости дисциплины по разделам и видам занятий.

Разделы, темы дисциплины и их трудоемкость приведены в таблице 3.

Таблица 3 – Разделы, темы дисциплины, их трудоемкость

Разделы, темы дисциплины	Лекции (час)	ПЗ (СЗ) (час)	ЛР (час)	КП (час)	СРС (час)
Семестр 6					
Раздел 1. Назначение и основные компоненты системы баз данных	1				
Раздел 2. Проектирование простой реляционной базы данных методом ER-диаграмм (метод «сущность – связь»)	2		2		6
Раздел 3. Создание базы данных			6		10
Раздел 4. Управление данными с помощью языков запросов	6		10		10
Раздел 5. Основы реляционной алгебры	2				15
Раздел 6. Основы теории реляционных структур данных	12				5
Раздел 7. Методы проектирования реляционных баз данных	8				10
Раздел 8. Разработка пользовательского интерфейса	1		12		10
Раздел 9. Средства защиты хранимых в базе данных	2		4		10
Итого в семестре:	34		34		76
Итого	34	0	34	0	76

4.2. Содержание разделов и тем лекционных занятий.

Содержание разделов и тем лекционных занятий приведено в таблице 4.

Таблица 4 – Содержание разделов и тем лекционного цикла

Номер раздела	Название и содержание разделов и тем лекционных занятий
1	<p>Назначение и основные компоненты системы баз данных.</p> <p>Основные термины и определения (предметная область, сущность, атрибут, структура данных, база данных, СУБД). Связи между сущностями. Первичный ключ. Внешний ключ. Уровни представления данных. Схема и подсхема данных. Модели данных. Требования, предъявляемые к базам данных. Обеспечение целостности данных.</p>
2	<p>Проектирование простой реляционной базы данных методом ER- диаграмм (метод «сущность – связь»).</p> <p>Используемые диаграммы (экземпляров, типа (ER-диаграмма)). Характеристики, используемые при проектировании (множественность связи и класс принадлежности сущностей). Изображение и описание ER- диаграммы. Правила. Этапы проектирования.</p>
3	<p>Создание базы данных</p> <p>Выбор используемой СУБД. Создание структуры таблиц спроектированной базы данных. Задание общих свойств полей таблиц. Задание пользовательских форматов данных. Создание схемы данных. Обеспечение целостности данных. Задание свойств подстановки. Заполнение таблиц данными.</p>
4	<p>Управление данными с помощью языков запросов</p> <p>Краткая характеристика языков запросов реляционной СУБД (QBE, SQL). Типы запросов. Манипулирование данными с помощью QBE-запросов. Манипулирование данными с помощью SQL-запросов. Управляющие SQL-запросы. Вложенные запросы. Объединение запросов. Создание простой базы данных операторами SQL.</p>
5	<p>Основы реляционной алгебры</p> <p>Основные понятия (кортеж, домен, отношение, схема и экземпляр отношения, арность (степень) отношения, операнд, операция реляционной алгебры). Основные и дополнительные операции реляционной алгебры. Конструирование языка манипулирования данными реляционной алгебры. Его достоинства и недостатки.</p>
6	<p>Основы теории реляционных структур данных</p> <p>Функциональная зависимость атрибутов. Аксиомы и правила вывода функциональных зависимостей. Замыкания. Вычисление замыкания набора атрибутов. Первичный ключ отношения, возможный (альтернативный) первичный ключ, универсальный ключ. Алгоритмы нахождения первичного ключа отношения. Эквивалентность множеств функциональных зависимостей атрибутов. Покрытия. Незбыточные и условно неизбыточные покрытия. Расширенное</p>

	множество зависимостей. Декомпозиция отношений и ее свойства. Алгоритмы проверки выполнимости свойств екомпозиции.
7	Методы проектирования реляционных баз данных Понятие полной функциональной зависимости атрибутов. Нормальные формы (1НФ, 2НФ, 3НФ, НФБК (нормальная форма Бойса-Кодда), 4НФ, 5НФ). Классификация методов проектирования реляционных баз данных. Приведение отношения методом декомпозиции к НФБК. Достоинства и недостатки метода декомпозиции. Алгоритм синтеза. Метод ER -диаграмм («сущность – связь»). Достоинства и недостатки синтеза и метода ER-диаграмм. Комбинированный метод проектирования. Процедура уменьшения количества таблиц, полученных методом ER-диаграмм.
8	Разработка пользовательского интерфейса Требования, предъявляемые к интерфейсу для работы пользователя с базой данных. Использование компонентов базы данных для создания интерфейса. Использование макросов и языков программирования для управления компонентами интерфейса.
9	Средства защиты хранимых в базе данных Аутентификация и авторизация пользователей базы данных. Встроенные механизмы защиты данных в выбранной СУБД. Использование паролей. Защита на уровне пользователей.

4.3. Практические (семинарские) занятия

Темы практических занятий и их трудоемкость приведены в таблице 5.

Таблица 5 – Практические занятия и их трудоемкость

№ п/п	Темы практических занятий	Формы практических занятий	Трудоемкость, (час)	№ раздела дисциплины
Учебным планом не предусмотрено				
Всего				

4.4. Лабораторные занятия

Темы лабораторных занятий и их трудоемкость приведены в таблице 6.

Таблица 6 – Лабораторные занятия и их трудоемкость

№ п/п	Наименование лабораторных работ	Трудоемкость, (час)	№ раздела дисциплины
Семестр 6			
1	Проектирование простой базы данных	2	1, 2
2	Создание структуры таблиц базы данных	2	3
3	Свойства полей. Пользовательские форматы данных. Схема данных. Обеспечение	4	3

	целостности данных. Заполнение таблиц данными.		
4	QBE-запросы	4	4
5	Управляющие SQL-запросы	2	4
6	Создание спроектированной базы данных SQL-операторами	4	4
7	Проектирование пользовательского интерфейса	4	8
8	Создание компонентов пользовательского интерфейса (формы, элементы управления на форме)	4	8
9	Реализация пользовательского интерфейса	4	8
10	Защита данных базы на уровне пользователя	4	9
Всего		34	

4.5. Курсовое проектирование/ выполнение курсовой работы
Учебным планом не предусмотрено

4.6. Самостоятельная работа обучающихся
Виды самостоятельной работы и ее трудоемкость приведены в таблице 7.

Таблица 7 – Виды самостоятельной работы и ее трудоемкость

Вид самостоятельной работы	Всего, час	Семестр 6, час
1	2	3
Изучение теоретического материала дисциплины (ТО)	56	56
Подготовка к текущему контролю успеваемости (ТКУ)	10	10
Подготовка к промежуточной аттестации (ПА)	10	10
Всего:	76	76

5. Перечень учебно-методического обеспечения
для самостоятельной работы обучающихся по дисциплине (модулю)

Учебно-методические материалы для самостоятельной работы обучающихся указаны в п.п. 7-11.

6. Перечень печатных и электронных учебных изданий

Перечень печатных и электронных учебных изданий приведен в таблице 8.

Таблица 8– Перечень печатных и электронных учебных изданий

Шифр/ URL адрес	Библиографическая ссылка	Количество экземпляров в библиотеке (кроме электронных экземпляров)
004 П 73	Преснякова, Галина Владимировна (доц.). Проектирование реляционных баз данных [Текст] : учебное пособие / Г. В. Преснякова, А. В. Шахомиров ; С.-Петерб. гос. ун-т аэрокосм. приборостроения. - СПб. : Изд-во ГУАП, 2015. - 126 с. : рис., табл. - Библиогр.: с. 123 (15 назв.) . - ISBN 978-5-8088-	52

	1006-8 : Б. ц.	
004 Г 15	Галанина, В. А. Базы данных: введение в теорию реляционных баз данных [Текст] : учебное пособие / В. А. Галанина ; С.-Петерб. гос. ун-т аэрокосм. приборостроения. - СПб. : Изд-во ГУАП, 2008. - 106 с. - Библиогр.: с. 105 - 106 (28 назв.).	64
	http://www.znaniium.com/catalog.php?bookinfo=372740 Базы данных. В 2-х кн. Учебник / В.П. Агальцов. - М.: ИД ФОРУМ: НИЦ Инфра-М, 2013. - 272 с.	

7. Перечень электронных образовательных ресурсов информационно-телекоммуникационной сети «Интернет»

Перечень электронных образовательных ресурсов информационно-телекоммуникационной сети «Интернет», необходимых для освоения дисциплины приведен в таблице 9.

Таблица 9 – Перечень электронных образовательных ресурсов информационно-телекоммуникационной сети «Интернет»

URL адрес	Наименование
	Не предусмотрено

8. Перечень информационных технологий

8.1. Перечень программного обеспечения, используемого при осуществлении образовательного процесса по дисциплине.

Перечень используемого программного обеспечения представлен в таблице 10.

Таблица 10– Перечень программного обеспечения

№ п/п	Наименование
1	Операционная система MS Windows XP и выше
2	Любой современный браузер
3	Пакет MS Office
4	Сервер Apache, СУБД MySQL, язык PHP

8.2. Перечень информационно-справочных систем, используемых при осуществлении образовательного процесса по дисциплине

Перечень используемых информационно-справочных систем представлен в таблице 11.

Таблица 11– Перечень информационно-справочных систем

№ п/п	Наименование
	Не предусмотрено

9. Материально-техническая база

Состав материально-технической базы, необходимой для осуществления образовательного процесса по дисциплине, представлен в таблице 12.

Таблица 12 – Состав материально-технической базы

№ п/п	Наименование составной части материально-технической базы	Номер аудитории (при необходимости)

1	Фонд аудиторий ГУАП для проведения занятий лекционного и семинарского (практического) типа, групповых и индивидуальных консультаций, выполнения курсовых работ, текущего контроля и промежуточной аттестации. Специализированная мебель; технические средства обучения, служащие для представления учебной информации большой аудитории; переносной набор демонстрационного оборудования	
2	Вычислительная лаборатория Специализированная мебель; технические средства обучения, служащие для представления учебной информации большой аудитории; лабораторное оборудование (ПЭВМ - 12 шт., объединенных в локальную вычислительную сеть с выходом в вычислительную сеть ГУАП и Интернет)	

10. Оценочные средства для проведения промежуточной аттестации

10.1. Состав оценочных средств для проведения промежуточной аттестации обучающихся по дисциплине приведен в таблице 13.

Таблица 13 – Состав оценочных средств для проведения промежуточной аттестации

Вид промежуточной аттестации	Перечень оценочных средств
Экзамен	Список вопросов к экзамену

10.2. В качестве критериев оценки уровня сформированности (освоения) компетенций обучающимися применяется 5-балльная шкала оценки сформированности компетенций, которая приведена в таблице 14. В течение семестра может использоваться 100-балльная шкала модульно-рейтинговой системы Университета, правила использования которой, установлены соответствующим локальным нормативным актом ГУАП.

Таблица 14 – Критерии оценки уровня сформированности компетенций

Оценка компетенции	Характеристика сформированных компетенций
5-балльная шкала	
«отлично» «зачтено»	<ul style="list-style-type: none"> – обучающийся глубоко и всесторонне усвоил программный материал; – уверенно, логично, последовательно и грамотно его излагает; – опираясь на знания основной и дополнительной литературы, тесно привязывает усвоенные научные положения с практической деятельностью направления; – умело обосновывает и аргументирует выдвигаемые им идеи; – делает выводы и обобщения; – свободно владеет системой специализированных понятий.
«хорошо» «зачтено»	<ul style="list-style-type: none"> – обучающийся твердо усвоил программный материал, грамотно и по существу излагает его, опираясь на знания основной литературы; – не допускает существенных неточностей; – увязывает усвоенные знания с практической деятельностью направления; – аргументирует научные положения; – делает выводы и обобщения; – владеет системой специализированных понятий.

Оценка компетенции 5-балльная шкала	Характеристика сформированных компетенций
«удовлетворительно» «зачтено»	<ul style="list-style-type: none"> – обучающийся усвоил только основной программный материал, по существу излагает его, опираясь на знания только основной литературы; – допускает несущественные ошибки и неточности; – испытывает затруднения в практическом применении знаний направления; – слабо аргументирует научные положения; – затрудняется в формулировании выводов и обобщений; – частично владеет системой специализированных понятий.
«неудовлетворительно» «не зачтено»	<ul style="list-style-type: none"> – обучающийся не усвоил значительной части программного материала; – допускает существенные ошибки и неточности при рассмотрении проблем в конкретном направлении; – испытывает трудности в практическом применении знаний; – не может аргументировать научные положения; – не формулирует выводов и обобщений.

10.3. Типовые контрольные задания или иные материалы.

Вопросы (задачи) для экзамена представлены в таблице 15.

Таблица 15 – Вопросы (задачи) для экзамена

№ п/п	Перечень вопросов (задач) для экзамена
1	Сущность. Атрибут и его характеристики. Связи между сущностями. Характеристики связи.
2	Уровни представления данных. Модели данных. Требования к базам данных. Целостность данных.
3	Основные и дополнительные операции реляционной алгебры.
4	Функциональные и функционально – полные зависимости атрибутов.
5	Аксиомы Армстронга и правила вывода функциональных зависимостей атрибутов.
6	Вычисление замыканий.
7	Первичный ключ и алгоритмы его нахождения.
8	Эквивалентность множеств функциональных зависимостей атрибутов.
9	Покрытия. Поиск избыточного покрытия.
10	Декомпозиция схем отношений и ее свойства.
11	Нормальные формы.
12	Методы проектирования реляционных баз данных.
13	Проектирования баз данных методом декомпозиции. Достоинства и недостатки метода.
14	Проектирование баз данных методом синтеза. Достоинства и недостатки метода.
15	Проектирование баз данных методом ER – диаграмм. Достоинства и недостатки метода.
16	Процедура уменьшения количества таблиц в базе данных, спроектированной по методу ER-диаграмм.
17	Комбинированный метод проектирования
18	Структура таблицы. Свойства полей таблицы. Пользовательские форматы данных.
19	Компоненты базы данных, используемые для создания пользовательского интерфейса.
20	Компоненты базы данных, используемые для создания пользовательского интерфейса.

21	Типы запросов.
22	Однотабличные и многотабличные запросы на отбор данных. Условия отбора данных. Типы объединения таблиц.
23	Булевские запросы.
24	Запросы на добавление, удаление и обновление данных. Каскадное удаление и обновление данных.
25	Группирование данных в запросе. Функции группирования.
26	Перекрестные запросы.
27	Вложенные запросы.
28	Управляющие запросы.
29	Объединение запросов.
30	Создание простой базы данных операторами SQL.

Вопросы (задачи) для зачета / дифф. зачета представлены в таблице 16.

Таблица 16 – Вопросы (задачи) для зачета / дифф. зачета

№ п/п	Перечень вопросов (задач) для зачета / дифф. зачета
	Учебным планом не предусмотрено

Перечень тем для курсового проектирования/выполнения курсовой работы представлены в таблице 17.

Таблица 17 – Перечень тем для курсового проектирования/выполнения курсовой работы

№ п/п	Примерный перечень тем для курсового проектирования/выполнения курсовой работы
	Учебным планом не предусмотрено

Вопросы для проведения промежуточной аттестации в виде тестирования представлены в таблице 18.

Таблица 18 – Примерный перечень вопросов для тестов

№ п/п	Примерный перечень вопросов для тестов
	Не предусмотрено

Перечень тем контрольных работ по дисциплине обучающихся заочной формы обучения, представлены в таблице 19.

Таблица 19 – Перечень контрольных работ

№ п/п	Перечень контрольных работ
	Не предусмотрено

10.4. Методические материалы, определяющие процедуры оценивания индикаторов, характеризующих этапы формирования компетенций, содержатся в локальных нормативных актах ГУАП, регламентирующих порядок и процедуру проведения текущего контроля успеваемости и промежуточной аттестации обучающихся ГУАП.

11. Методические указания для обучающихся по освоению дисциплины

11.1. Методические указания для обучающихся по освоению лекционного материала.

Основное назначение лекционного материала – логически стройное, системное, глубокое и ясное изложение учебного материала. Назначение современной лекции в рамках дисциплины не в том, чтобы получить всю информацию по теме, а в освоении

фундаментальных проблем дисциплины, методов научного познания, новейших достижений научной мысли. В учебном процессе лекция выполняет методологическую, организационную и информационную функции. Лекция раскрывает понятийный аппарат конкретной области знания, её проблемы, дает цельное представление о дисциплине, показывает взаимосвязь с другими дисциплинами.

Планируемые результаты при освоении обучающимися лекционного материала:

- получение современных, целостных, взаимосвязанных знаний, уровень которых определяется целевой установкой к каждой конкретной теме;
- получение опыта творческой работы совместно с преподавателем;
- развитие профессионально-деловых качеств, любви к предмету и самостоятельного творческого мышления.
- появление необходимого интереса, необходимого для самостоятельной работы;
- получение знаний о современном уровне развития науки и техники и о прогнозе их развития на ближайшие годы;
- научиться методически обрабатывать материал (выделять главные мысли и положения, приходить к конкретным выводам, повторять их в различных формулировках);
- получение точного понимания всех необходимых терминов и понятий.

Лекционный материал может сопровождаться демонстрацией слайдов и использованием раздаточного материала при проведении коротких дискуссий об особенностях применения отдельных тематик по дисциплине.

Структура предоставления лекционного материала:

- Изложение лекционного материала;
- Освоение теоретического материала по вопросам, представленным в таблице 20;
- Список вопросов по теме для самостоятельной работы студента.

Лекционным материалом можно воспользоваться в учебном пособии, находящемся в библиотеке ГУАП:

[004 П 73] Преснякова, Галина Владимировна (доц.). Проектирование реляционных баз данных [Текст] : учебное пособие / Г. В. Преснякова, А. В. Шахомиров ; С.-Петерб. гос. ун-т аэрокосм. приборостроения. - СПб.: Изд-во ГУАП, 2015. - 126 с. : рис., табл. - Библиогр.: с. 123 (15 назв.) . - ISBN 978-5-8088-1006-8 : Б. ц. Количество экземпляров в библиотеке – 52.

11.2. Методические указания для обучающихся по выполнению лабораторных работ

В ходе выполнения лабораторных работ обучающийся должен углубить и закрепить знания, практические навыки, овладеть современной методикой и техникой эксперимента в соответствии с квалификационной характеристикой обучающегося. Выполнение лабораторных работ состоит из экспериментально-практической, расчетно-аналитической частей и контрольных мероприятий.

Выполнение лабораторных работ обучающимся является неотъемлемой частью изучения дисциплины, определяемой учебным планом, и относится к средствам, обеспечивающим решение следующих основных задач обучающегося:

- приобретение навыков исследования процессов, явлений и объектов, изучаемых в рамках данной дисциплины;
- закрепление, развитие и детализация теоретических знаний, полученных на лекциях;
- получение новой информации по изучаемой дисциплине;
- приобретение навыков самостоятельной работы с лабораторным оборудованием и приборами.

Задание и требования к проведению лабораторных работ

- Каждая ЛР выполняется по индивидуальному заданию, выданному студенту преподавателем;
- В задании должно быть четко сформулирована задача, выполняемая в ЛР;
- Описаны входные и выходные данные для проведения ЛР;
- ЛР должна выполняться на основе полученных теоретических знаниях;
- Выполнение ЛР должно осуществляться на основе методических указаний, предоставляемых преподавателем;
- ЛР должна выполняться в специализированном компьютерном классе и может быть доработана студентом в домашних условиях, если позволяет ПО;
- Итогом выполненной ЛР является отчет или демонстрация результатов работы преподавателю в электронном виде (на усмотрение преподавателя).

Структура и форма отчета о лабораторной работе

- Постановка задачи;
- Входные и выходные данные;
- Содержание этапов выполнения;
- Обоснование полученного результата (вывод);
- Список используемой литературы.

Если итогом выполнения ЛР является не отчет, а демонстрация результатов работы в электронном виде, то студент должен продемонстрировать преподавателю, как получены результаты работы.

Требования к оформлению отчета о лабораторной работе

- Лабораторная работа (ЛР) предоставляется в печатном/или электронном виде;
- ЛР должна соответствовать структуре и форме отчета представленной выше;
- ЛР должна иметь титульный лист (ГОСТ 7.32-2001 издания 2008 года) с названием и подписью студента, который ее сделал и оформил;
- Студент должен защитить ЛР. Отметка о защите должна находиться на титульном листе вместе с подписью преподавателя.

Если студент не предоставляет письменного отчета по ЛР, то он должен продемонстрировать преподавателю с подробными объяснениями, как были получены результаты работы.

Для выполнения лабораторных работ, помимо указанных в таблице 8 источников, студент может использовать следующие методические материалы, изданные кафедрой в электронном варианте:

1. Преснякова Г.В. Методические указания по работе с СУБД Access 2003 – СПб 2010.
2. Преснякова Г.В. Методические указания по работе с СУБД Access 2007, 2010 – СПб 2013.
3. Преснякова Г.В. Встроенные средства защиты данных в среде Access. Методические указания к выполнению лабораторной работы. – СПб 2013.

11.3. Методические указания для обучающихся по прохождению самостоятельной работы

В ходе выполнения самостоятельной работы, обучающийся выполняет работу по заданию и при методическом руководстве преподавателя, но без его непосредственного участия.

Для обучающихся по заочной форме обучения, самостоятельная работа может включать в себя контрольную работу.

В процессе выполнения самостоятельной работы, у обучающегося формируется целесообразное планирование рабочего времени, которое позволяет им развивать умения и навыки в усвоении и систематизации приобретаемых знаний, обеспечивает высокий уровень успеваемости в период обучения, помогает получить навыки повышения профессионального уровня.

Методическими материалами, направляющими самостоятельную работу обучающихся являются:

- учебно-методический материал по дисциплине;
- Примерный перечень тем для самостоятельного освоения:
- Проектирование простой реляционной базы данных методом ER-диаграмм (метод «сущность – связь») для выбранной студентом предметной области
- Свойства полей таблицы. Пользовательские форматы
- Решение задач

Примерный перечень задач:

- 1 Выполнить заданную операцию реляционной алгебры для заданных операндов (операнда).
 - 2 Для заданного множества функциональных зависимостей атрибутов выяснить возможность выводимости из него заданных зависимостей.
 - 3 Задано множество атрибутов и соответствующее множество функциональных зависимостей. Вычислить замыкание заданных подмножеств атрибутов.
 - 4 Выяснить, эквивалентны ли заданные множества функциональных зависимостей атрибутов.
 - 5 Написать выражение реляционной алгебры для заданных отношений и условий отбора записей в них.
 - 6 Определить, в какой нормальной форме находится заданное отношение, если для него указано множество функциональных зависимостей атрибутов.
 - 7 Задано отношение и множество функциональных зависимостей, справедливых на нем. Найти первичный ключ и минимальный первичный ключ этого отношения.
 - 8 Задана база данных из трех отношений и множество функциональных зависимостей на полном наборе атрибутов. Найти минимальные первичные ключи каждого отношения, а также минимальный универсальный первичный ключ.
 - 9 Задано отношение и множество функциональных зависимостей. Выяснить, какими свойствами обладает заданная декомпозиция этого отношения.
 - 10 Заданы исходные данные для выполнения алгоритма синтеза (множество атрибутов и множество функциональных зависимостей атрибутов). Выполнить алгоритм синтеза и определить, в какой нормальной форме находится каждая декомпозиционная подсхема результирующей декомпозиции.
 - 11 Заданы сущности предметной области и их первичные ключи. Выполнить проектирование базы данных, используя комбинированный метод.
 - 12 Заданы сущности предметной области и их первичные ключи. Выполнить проектирование базы данных, используя метод ER-диаграмм.
- Защита данных на уровне пользователя

11.4. Методические указания для обучающихся по прохождению текущего контроля успеваемости.

Текущий контроль успеваемости предусматривает контроль качества знаний обучающихся, осуществляемого в течение семестра с целью оценивания хода освоения дисциплины.

Система оценок при проведении текущего контроля успеваемости осуществляется в соответствии с требованиями Положений «О текущем контроле успеваемости и

промежуточной аттестации студентов ГУАП, обучающихся по программам высшего образования» и «О модульно-рейтинговой системе оценки качества учебной работы студентов в ГУАП».

11.5. Методические указания для обучающихся по прохождению промежуточной аттестации.

Промежуточная аттестация обучающихся предусматривает оценивание промежуточных и окончательных результатов обучения по дисциплине. Она включает в себя:

– экзамен – форма оценки знаний, полученных обучающимся в процессе изучения всей дисциплины или ее части, навыков самостоятельной работы, способности применять их для решения практических задач. Экзамен, как правило, проводится в период экзаменационной сессии и завершается аттестационной оценкой «отлично», «хорошо», «удовлетворительно», «неудовлетворительно».

Система оценок при проведении промежуточной аттестации осуществляется в соответствии с требованиями Положений «О текущем контроле успеваемости и промежуточной аттестации студентов ГУАП, обучающихся по программам высшего образования» и «О модульно-рейтинговой системе оценки качества учебной работы студентов в ГУАП».

Лист внесения изменений в рабочую программу дисциплины

Дата внесения изменений и дополнений. Подпись внесшего изменения	Содержание изменений и дополнений	Дата и № протокола заседания кафедры	Подпись зав. кафедрой