

МИНИСТЕРСТВО НАУКИ И ВЫСШЕГО ОБРАЗОВАНИЯ РОССИЙСКОЙ
ФЕДЕРАЦИИ
федеральное государственное автономное образовательное учреждение высшего
образования
"САНКТ-ПЕТЕРБУРГСКИЙ ГОСУДАРСТВЕННЫЙ УНИВЕРСИТЕТ
АЭРОКОСМИЧЕСКОГО ПРИБОРОСТРОЕНИЯ"

Кафедра № 51

УТВЕРЖДАЮ

Руководитель направления

д.т.н., проф.

(должность, уч. степень, звание)

А.М. Тюрликов

(инициалы, фамилия)



(подпись)

« 20 » мая 2020 г

РАБОЧАЯ ПРОГРАММА ДИСЦИПЛИНЫ

«Информатика»
(Наименование дисциплины)

Код направления подготовки/ специальности	11.03.02
Наименование направления подготовки/ специальности	Инфокоммуникационные технологии и системы связи
Наименование направленности	Коммуникационные технологии Интернета вещей
Форма обучения	очная

Санкт-Петербург– 2020

Лист согласования рабочей программы дисциплины

Программу составил (а)

Доцент, к.т.н.

(должность, уч. степень, звание)



20.05.2020

(подпись, дата)

Е.М. Линский

(инициалы, фамилия)


Программа одобрена на заседании кафедры № 51

«20» мая 2020 г, протокол № 10

Заведующий кафедрой № 51

к.т.н., доц.

(уч. степень, звание)



20.05.2020

(подпись, дата)


А.А. Овчинников

(инициалы, фамилия)

Ответственный за ОП ВО 11.03.02(04)

доц., к.т.н., доц.

(должность, уч. степень, звание)



20.05.2020

(подпись, дата)

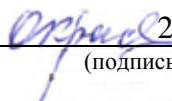
Н.В. Марковская

(инициалы, фамилия)

Заместитель Директора института №5 по методической работе

доц., к.т.н., доц.

(должность, уч. степень, звание)



20.05.2020

(подпись, дата)

О.И. Красильникова

(инициалы, фамилия)

Аннотация

Дисциплина «Информатика» входит в образовательную программу высшего образования по направлению подготовки/ специальности 11.03.02 «Инфокоммуникационные технологии и системы связи» направленности «Коммуникационные технологии Интернета вещей». Дисциплина реализуется кафедрой «№51».

Дисциплина нацелена на формирование у выпускника следующих компетенций:

ОПК-1 «Способен использовать положения, законы и методы естественных наук и математики для решения задач инженерной деятельности»

ОПК-2 «Способен самостоятельно проводить экспериментальные исследования и использовать основные приемы обработки и представления полученных данных»

ОПК-3 «Способен применять методы поиска, хранения, обработки, анализа и представления в требуемом формате информации из различных источников и баз данных, соблюдая при этом основные требования информационной безопасности»

ОПК-4 «Способен применять современные компьютерные технологии для подготовки текстовой и конструкторско-технологической документации с учетом требований нормативной документации»

Содержание дисциплины охватывает круг вопросов, связанных с алгоритмизацией и разработкой программ на языке С.

Преподавание дисциплины предусматривает следующие формы организации учебного процесса: лекции, лабораторные работы самостоятельная работа студента.

Программой дисциплины предусмотрены следующие виды контроля: текущий контроль успеваемости, промежуточная аттестация в форме экзамена.

Общая трудоемкость освоения дисциплины составляет 4 зачетных единицы, 144 часа.

Язык обучения по дисциплине «русский»

1. Перечень планируемых результатов обучения по дисциплине

1.1. Цели преподавания дисциплины

Целью курса является приобретение слушателями навыков алгоритмизации и программирования на языке С. Навыки курса требуются для успешного освоения большинства технических предметов, преподаваемых в рамках данного направления, а также при выполнении выпускных квалификационных работ.

1.2. Перечень планируемых результатов обучения по дисциплине, соотнесенных с планируемыми результатами освоения ОП ВО.

В результате изучения дисциплины обучающийся должен обладать следующими компетенциями или их частями. Компетенции и индикаторы их достижения приведены в таблице 1.

Таблица 1 – Перечень компетенций и индикаторов их достижения

Категория (группа) компетенции	Код и наименование компетенции	Код и наименование индикатора достижения компетенции
Общепрофессиональные компетенции	ОПК-1 Способен использовать положения, законы и методы естественных наук и математики для решения задач инженерной деятельности	ОПК-1.3.1 знает фундаментальные законы природы и основные физические математические законы и методы накопления, передачи и обработки информации
Общепрофессиональные компетенции	ОПК-2 Способен самостоятельно проводить экспериментальные исследования и использовать основные приемы обработки и представления полученных данных	ОПК-2.В.1 владеет способами обработки и представления полученных данных и оценки погрешности результатов измерений ОПК-2.Д.2 разрабатывает решение конкретной задачи, выбирая оптимальный вариант, оценивая его достоинства и недостатки ОПК-2.Д.4 определяет ожидаемые результаты решения выделенных задач
Общепрофессиональные компетенции	ОПК-3 Способен применять методы поиска, хранения, обработки, анализа и представления в требуемом формате информации из различных источников и баз данных, соблюдая при этом основные требования информационной безопасности	ОПК-3.У.1 умеет решать задачи обработки данных с помощью средств вычислительной техники
Общепрофессиональные компетенции	ОПК-4 Способен применять современные компьютерные	ОПК-4.3.1 знает современные интерактивные программные комплексы и основные приемы обработки экспериментальных данных, в том числе

	технологии для подготовки текстовой и конструкторско-технологической документации с учетом требований нормативной документации	с использованием стандартного программного обеспечения, пакетов программ общего и специального назначения ОПК-4.У.1 умеет использовать возможности вычислительной техники и программного обеспечения для решения задач управления и алгоритмизации процессов обработки информации
--	--	--

2. Место дисциплины в структуре ОП

Дисциплина «Информатика» изучается в первом семестре.

Знания, полученные при изучении материала данной дисциплины, имеют как самостоятельное значение, так и используются при изучении других дисциплин:

- Вычислительная техника и информационные технологии;
- Технологии программирования;
- Основы программирования.

3. Объем и трудоемкость дисциплины

Данные об общем объеме дисциплины, трудоемкости отдельных видов учебной работы по дисциплине (и распределение этой трудоемкости по семестрам) представлены в таблице 2.

Таблица 2 – Объем и трудоемкость дисциплины

Вид учебной работы	Всего	Трудоемкость по семестрам
		№1
1	2	3
Общая трудоемкость дисциплины, ЗЕ/ (час)	4/ 144	4/ 144
Аудиторные занятия, всего час.	68	68
в том числе:		
лекции (Л), (час)	34	34
практические/семинарские занятия (ПЗ), (час)		
лабораторные работы (ЛР), (час)	34	34
курсовой проект (работа) (КП, КР), (час)		
экзамен, (час)	36	36
Самостоятельная работа, всего (час)	40	40
Вид промежуточной аттестации: зачет, дифф. зачет, экзамен (Зачет, Дифф. зач, Экз.**)	Экз.	Экз.

Примечание: ** кандидатский экзамен

4. Содержание дисциплины

4.1. Распределение трудоемкости дисциплины по разделам и видам занятий. Разделы, темы дисциплины и их трудоемкость приведены в таблице 3.

Таблица 3 – Разделы, темы дисциплины, их трудоемкость

Разделы, темы дисциплины	Лекции (час)	ПЗ (СЗ) (час)	ЛР (час)	КП (час)	СРС (час)
Семестр 1					
Раздел 1. Язык высокого уровня С	2		1		2
Раздел 2. Переменные и типы	2		3		2
Раздел 3. Циклические алгоритмы	6		6		5
Раздел 4. Алгоритмы с ветвлением	2		3		2
Раздел 5. Указатели и массивы	3		3		2
Раздел 6. Функции	3		3		2
Текущий контроль	1				10
Раздел 7. Три вида памяти в С	3		3		2
Раздел 8. Ввод/вывод в С++	3		3		2
Раздел 9. Стандартная библиотека	3		3		2
Раздел 10. Структуры	3		3		4
Раздел 11. Программа, состоящая из нескольких файлов	3		3		5
Итого в семестре:	34		34		40
Итого	34	0	34	0	40

4.2. Содержание разделов и тем лекционных занятий.

Содержание разделов и тем лекционных занятий приведено в таблице 4.

Таблица 4 – Содержание разделов и тем лекционного цикла

Номер раздела	Название и содержание разделов и тем лекционных занятий
1	Процессор, регистры, двоичный код. Компиляция, ассемблер. Препроцессор, компилятор, линковщик.
2	Примитивные типы. Правила приведения типов. Арифметические операции. Побитовые операции.
3	Реализация циклических алгоритмов: for, while, break, continue, goto
4	Реализация алгоритмов с ветвлениями: логические выражения и операции; if; switch/case
5	Операции и ошибки при работе с массивами. Указатели и арифметика указателей. Связь между массивами и указателями. Void*
6	Подпрограммы. Область видимости. Передача параметров по значению/через указатели. Устройство стека (ограничения).
7	Виды памяти в С: общая карта памяти; локальные переменные; глобальные переменные; динамическая память (malloc/free)
8	Реализация ввода/вывода в С++: работа с файлами (FILE*, stdin, stdout); символьный ввод/вывод; байтовый ввод/вывод; форматированный ввод/вывод; обработка ошибок
9	Библиотеки: string.h; stdlib.h; time.h; math.h
10	Правила работы со структурами. Создание в динамической памяти. Связный список. Динамический массив.

11	Линковщик и компилятор программ, состоящих из нескольких файлов. Заголовочные файлы
----	--

4.3. Практические (семинарские) занятия

Темы практических занятий и их трудоемкость приведены в таблице 5.

Таблица 5 – Практические занятия и их трудоемкость

№ п/п	Темы практических занятий	Формы практических занятий	Трудоемкость, (час)	№ раздела дисциплины
Учебным планом не предусмотрено				
Всего				

4.4. Лабораторные занятия

Темы лабораторных занятий и их трудоемкость приведены в таблице 6.

Таблица 6 – Лабораторные занятия и их трудоемкость

№ п/п	Наименование лабораторных работ	Трудоемкость, (час)	№ раздела дисциплины
Семестр 1			
1	Числовые алгоритмы	4	2, 3, 4
2	Работа со строками	4	3, 4, 5
3	Массивы	4	3, 4, 6
4	Реализация алгоритмов с ветвлениями	4	3, 4, 6
5	Функции	4	
6	Работа со строками в стандартной библиотеке (string.h)	4	3, 4, 9
7	Динамическая память	4	3, 4, 7
8	Использование стандартной библиотеки (stdlib.h)	4	3, 4, 9
9	Связный список	2	3,4, 10
Всего		34	

4.5. Курсовое проектирование/ выполнение курсовой работы

Учебным планом не предусмотрено

4.6. Самостоятельная работа обучающихся

Виды самостоятельной работы и ее трудоемкость приведены в таблице 7.

Таблица 7 – Виды самостоятельной работы и ее трудоемкость

Вид самостоятельной работы	Всего, час	Семестр 1, час
1	2	3
Изучение теоретического материала дисциплины (ТО)	20	20
Подготовка к текущему контролю успеваемости (ТКУ)	10	10
Подготовка к промежуточной аттестации (ПА)	10	10
Всего:	40	40

5. Перечень учебно-методического обеспечения для самостоятельной работы обучающихся по дисциплине (модулю)
Учебно-методические материалы для самостоятельной работы обучающихся указаны в п.п. 7-11.

6. Перечень печатных и электронных учебных изданий
Перечень печатных и электронных учебных изданий приведен в таблице 8.
Таблица 8– Перечень печатных и электронных учебных изданий

Шифр/ URL адрес	Библиографическая ссылка	Количество экземпляров в библиотеке (кроме электронных экземпляров)
	Кудинов, Ю.И. Основы современной информатики [Электронный ресурс] : учеб. пособие / Ю.И. Кудинов, Ф.Ф. Пашенко. — Электрон. дан. — Санкт-Петербург : Лань, 2017. — 256 с. — Режим доступа: https://e.lanbook.com/book/91902 . — Загл. с экрана.	
	Алгоритмизация и программирование : Учебное пособие / С.А. Канцедал. - М.: ИД ФОРУМ: НИЦ ИНФРА-М, 2013. - 352 с. http://znanium.com/bookread2.php?book=429576	
	Шлее, М. Qt4.5. Профессиональное программирование на С++ / Макс Шлее. - СПб.: БХВ-Петербург, 2010. - 882 с http://znanium.com/bookread2.php?book=350671	

7. Перечень электронных образовательных ресурсов информационно-телекоммуникационной сети «Интернет»
Перечень электронных образовательных ресурсов информационно-телекоммуникационной сети «Интернет», необходимых для освоения дисциплины приведен в таблице 9.
Таблица 9 – Перечень электронных образовательных ресурсов информационно-телекоммуникационной сети «Интернет»

URL адрес	Наименование
http://www.cplusplus.com/	Сетевые ресурсы с++
http://en.cppreference.com/	Справочник по языку с++

8. Перечень информационных технологий
8.1. Перечень программного обеспечения, используемого при осуществлении образовательного процесса по дисциплине.
Перечень используемого программного обеспечения представлен в таблице 10.

Таблица 10– Перечень программного обеспечения

№ п/п	Наименование
1	Microsoft Visual Studio Express Edition
2	MS Windows

8.2. Перечень информационно-справочных систем, используемых при осуществлении образовательного процесса по дисциплине

Перечень используемых информационно-справочных систем представлен в таблице 11.

Таблица 11– Перечень информационно-справочных систем

№ п/п	Наименование
	Не предусмотрено

9. Материально-техническая база

Состав материально-технической базы, необходимой для осуществления образовательного процесса по дисциплине, представлен в таблице 12.

Таблица 12 – Состав материально-технической базы

№ п/п	Наименование составной части материально-технической базы	Номер аудитории (при необходимости)
1	Фонд аудиторий ГУАП для проведения занятий лекционного и семинарского (практического) типа, групповых и индивидуальных консультаций, текущего контроля и промежуточной аттестации. Специализированная мебель; технические средства обучения, служащие для представления учебной информации большой аудитории; переносной набор демонстрационного оборудования	
2	Вычислительная лаборатория Специализированная мебель; технические средства обучения, служащие для представления учебной информации большой аудитории; лабораторное оборудование (ПЭВМ - 12 шт., объединенных в локальную вычислительную сеть с выходом в вычислительную сеть ГУАП и Интернет)	

10. Оценочные средства для проведения промежуточной аттестации

10.1. Состав оценочных средств для проведения промежуточной аттестации обучающихся по дисциплине приведен в таблице 13.

Таблица 13 – Состав оценочных средств для проведения промежуточной аттестации

Вид промежуточной аттестации	Перечень оценочных средств
Экзамен	Список вопросов к экзамену

10.2. В качестве критериев оценки уровня сформированности (освоения) компетенций обучающимися применяется 5-балльная шкала оценки сформированности компетенций, которая приведена в таблице 14. В течение семестра может использоваться 100-балльная шкала модульно-рейтинговой системы Университета, правила использования которой, установлены соответствующим локальным нормативным актом ГУАП.

Таблица 14 –Критерии оценки уровня сформированности компетенций

Оценка компетенции	Характеристика сформированных компетенций
5-балльная шкала	
«отлично» «зачтено»	– обучающийся глубоко и всесторонне усвоил программный материал; – уверенно, логично, последовательно и грамотно его излагает; – опираясь на знания основной и дополнительной литературы, тесно привязывает усвоенные научные положения с практической деятельностью направления;

Оценка компетенции	Характеристика сформированных компетенций
5-балльная шкала	
	<ul style="list-style-type: none"> – умело обосновывает и аргументирует выдвигаемые им идеи; – делает выводы и обобщения; – свободно владеет системой специализированных понятий.
«хорошо» «зачтено»	<ul style="list-style-type: none"> – обучающийся твердо усвоил программный материал, грамотно и по существу излагает его, опираясь на знания основной литературы; – не допускает существенных неточностей; – увязывает усвоенные знания с практической деятельностью направления; – аргументирует научные положения; – делает выводы и обобщения; – владеет системой специализированных понятий.
«удовлетворительно» «зачтено»	<ul style="list-style-type: none"> – обучающийся усвоил только основной программный материал, по существу излагает его, опираясь на знания только основной литературы; – допускает несущественные ошибки и неточности; – испытывает затруднения в практическом применении знаний направления; – слабо аргументирует научные положения; – затрудняется в формулировании выводов и обобщений; – частично владеет системой специализированных понятий.
«неудовлетворительно» «не зачтено»	<ul style="list-style-type: none"> – обучающийся не усвоил значительной части программного материала; – допускает существенные ошибки и неточности при рассмотрении проблем в конкретном направлении; – испытывает трудности в практическом применении знаний; – не может аргументировать научные положения; – не формулирует выводов и обобщений.

10.3. Типовые контрольные задания или иные материалы.

Вопросы (задачи) для экзамена представлены в таблице 15.

Таблица 15 – Вопросы (задачи) для экзамена

№ п/п	Перечень вопросов (задач) для экзамена
1	Процессор и регистры
2	Двоичный код
3	Компиляция, ассемблер
4	Препроцессор, компилятор, линковщик
5	Примитивные типы данных
6	Правила приведения типов
7	Арифметические операции
8	Побитовые операции
9	Массивы. Обработка числовых массивов. Индексы как параметры
10	Многомерные массивы
11	Обработка символьных массивов.
12	Ввод и вывод массивов символов
13	Определение функции. Список параметров и вызов функции.
14	Операторы цикла. Примеры
15	Ошибки при работе с массивами
16	Операции работы с массивами
17	Логические выражения и операции

18	Оператор if. Примеры
19	Оператор switch/case. Примеры.
20	Указатели и арифметика указателей
21	Связь между массивами и указателями
22	Подпрограммы
23	Указатель void*
24	Передача параметров по значению/через указатели
25	Устройство стека (ограничения)
26	Подпрограммы: область видимости
27	Общая карта памяти
28	Память: локальные переменные
29	Память: глобальные переменные
30	Динамическая память (malloc/free)
31	Работа с файлами (FILE*, stdin, stdout)
32	Символьный ввод/вывод
33	Байтовый ввод/вывод
34	Форматированный ввод/вывод
35	Обработка ошибок
36	Библиотека string.h
37	Библиотека stdlib.h
38	Библиотека time.h
39	Библиотека math.h
40	Правила работы со структурами
41	Создание в динамической памяти
42	Связный список
43	Динамический массив
44	Линковщик и компилятор программ, состоящих из нескольких файлов
45	Заголовочные файлы программ, состоящих из нескольких файлов

Вопросы (задачи) для зачета / дифф. зачета представлены в таблице 16.

Таблица 16 – Вопросы (задачи) для зачета / дифф. зачета

№ п/п	Перечень вопросов (задач) для зачета / дифф. зачета
	Учебным планом не предусмотрено

Перечень тем для курсового проектирования/выполнения курсовой работы представлены в таблице 17.

Таблица 17 – Перечень тем для курсового проектирования/выполнения курсовой работы

№ п/п	Примерный перечень тем для курсового проектирования/выполнения курсовой работы
	Учебным планом не предусмотрено

Вопросы для проведения промежуточной аттестации в виде тестирования представлены в таблице 18.

Таблица 18 – Примерный перечень вопросов для тестов

№ п/п	Примерный перечень вопросов для тестов
	Не предусмотрено

Перечень тем контрольных работ по дисциплине обучающихся заочной формы обучения, представлены в таблице 19.

Таблица 19 – Перечень контрольных работ

№ п/п	Перечень контрольных работ
	Не предусмотрено

10.4. Методические материалы, определяющие процедуры оценивания индикаторов, характеризующих этапы формирования компетенций, содержатся в локальных нормативных актах ГУАП, регламентирующих порядок и процедуру проведения текущего контроля успеваемости и промежуточной аттестации обучающихся ГУАП.

11. Методические указания для обучающихся по освоению дисциплины

11.1. Методические указания для обучающихся по освоению лекционного материала.

Основное назначение лекционного материала – логически стройное, системное, глубокое и ясное изложение учебного материала. Назначение современной лекции в рамках дисциплины не в том, чтобы получить всю информацию по теме, а в освоении фундаментальных проблем дисциплины, методов научного познания, новейших достижений научной мысли. В учебном процессе лекция выполняет методологическую, организационную и информационную функции. Лекция раскрывает понятийный аппарат конкретной области знания, её проблемы, дает цельное представление о дисциплине, показывает взаимосвязь с другими дисциплинами.

Планируемые результаты при освоении обучающимися лекционного материала:

- получение современных, целостных, взаимосвязанных знаний, уровень которых определяется целевой установкой к каждой конкретной теме;
- получение опыта творческой работы совместно с преподавателем;
- развитие профессионально-деловых качеств, любви к предмету и самостоятельного творческого мышления.
- появление необходимого интереса, необходимого для самостоятельной работы;
- получение знаний о современном уровне развития науки и техники и о прогнозе их развития на ближайшие годы;
- научиться методически обрабатывать материал (выделять главные мысли и положения, приходить к конкретным выводам, повторять их в различных формулировках);
- получение точного понимания всех необходимых терминов и понятий.

Лекционный материал может сопровождаться демонстрацией слайдов и использованием раздаточного материала при проведении коротких дискуссий об особенностях применения отдельных тематик по дисциплине.

Структура предоставления лекционного материала:

- Архитектура компьютера и язык высокого уровня;
- Понятия типизированной переменной и операции с ней;
- Элементарные алгоритмы: линейные, циклические, с ветвлением
- Массивы и указатели;
- Функции
- Структуры
- Стандартная библиотека

Все разделы снабжаются примерами программ, решающих различные вычислительные задачи (числовые, обработка массивов, ввод-вывод).

11.2. Методические указания для обучающихся по выполнению лабораторных работ

В ходе выполнения лабораторных работ обучающийся должен углубить и закрепить знания, практические навыки, овладеть современной методикой и техникой эксперимента в соответствии с квалификационной характеристикой обучающегося. Выполнение лабораторных работ состоит из экспериментально-практической, расчетно-аналитической частей и контрольных мероприятий.

Выполнение лабораторных работ обучающимся является неотъемлемой частью изучения дисциплины, определяемой учебным планом, и относится к средствам, обеспечивающим решение следующих основных задач обучающегося:

- приобретение навыков исследования процессов, явлений и объектов, изучаемых в рамках данной дисциплины;
- закрепление, развитие и детализация теоретических знаний, полученных на лекциях;
- получение новой информации по изучаемой дисциплине;
- приобретение навыков самостоятельной работы с лабораторным оборудованием и приборами.

Задание и требования к проведению лабораторных работ

Вариант задания по каждой лабораторной работе обучающийся получает в соответствии с номером в списке группы. Перед проведением лабораторной работы обучающемуся следует внимательно ознакомиться с методическими указаниями по ее выполнению. В соответствии с заданием обучающийся должен подготовить необходимые данные, получить от преподавателя допуск к выполнению лабораторной работы, выполнить указанную последовательность действий, получить требуемые результаты, защитить полученные результаты.

Методические указания по прохождению лабораторных работ:

1. [004.4 П 78] Программирование на языке высокого уровня. Структурное программирование на C/C++: методические указания к выполнению лабораторных работ; сост. Л. А. Прокушев. - СПб.: Изд-во ГУАП, 2009. - 95 с. - Количество экз. в библ. – 40.

2. [004.45 С 40] Системное программирование: методические указания к выполнению лабораторных работ; сост.: А. Н. Трофимов, Б. К. Трояновский. - СПб: ГОУ ВПО "СПбГУАП", 2009. Количество экз. в библ. – 86.

Структура и форма отчета о лабораторной работе

1. Сдача лабораторной работы производится в интегрированной среде разработки Microsoft Visual Studio Express

2. Перед сдачей лабораторной работы необходимо ее протестировать на самостоятельно подготовленных тестовых наборах

3. При написании лабораторной работы необходимо отформатировать исходный код:

- расставить пробелы у операндов и операторов;
- сделать одинаковое выравнивание у операторов одного уровня вложенности;
- дать “понятные” имена переменным и функциям.

11.3. Методические указания для обучающихся по прохождению самостоятельной работы

В ходе выполнения самостоятельной работы, обучающийся выполняет работу по заданию и при методическом руководстве преподавателя, но без его непосредственного участия.

Для обучающихся по заочной форме обучения, самостоятельная работа может включать в себя контрольную работу.

В процессе выполнения самостоятельной работы, у обучающегося формируется целесообразное планирование рабочего времени, которое позволяет им развивать умения и навыки в усвоении и систематизации приобретаемых знаний, обеспечивает высокий уровень успеваемости в период обучения, помогает получить навыки повышения профессионального уровня.

Методическими материалами, направляющими самостоятельную работу обучающихся являются:

- учебно-методический материал по дисциплине

11.4. Методические указания для обучающихся по прохождению текущего контроля успеваемости.

Текущий контроль успеваемости предусматривает контроль качества знаний обучающихся, осуществляемого в течение семестра с целью оценивания хода освоения дисциплины. Форма проведения текущего контроля – защита отчетов по лабораторным работам, тестирование. Примерный перечень вопросов для тестов содержится в п. 10.3. Результаты текущего контроля учитываются при проведении промежуточной аттестации в соответствии с требованиями СТО ГУАП. СМК 3.76 «Положение о текущем контроле успеваемости и промежуточной аттестации студентов и аспирантов ГУАП, обучающихся по образовательным программам высшего образования».

11.5. Методические указания для обучающихся по прохождению промежуточной аттестации.

Промежуточная аттестация обучающихся предусматривает оценивание промежуточных и окончательных результатов обучения по дисциплине. Она включает в себя:

- экзамен – форма оценки знаний, полученных обучающимся в процессе изучения всей дисциплины или ее части, навыков самостоятельной работы, способности применять их для решения практических задач. Экзамен, как правило, проводится в период экзаменационной сессии и завершается аттестационной оценкой «отлично», «хорошо», «удовлетворительно», «неудовлетворительно».

При явке на экзамен обучающийся обязан иметь при себе зачетную книжку, которую он предъявляет преподавателю. Прием экзамена без зачетной книжки не допускается. Экзамен проводится в устной форме по экзаменационным билетам, составленным из определяемого в п. 10.3 перечня вопросов к экзамену, утвержденным на заседании кафедры, и подписанным преподавателем – экзаменатором и заведующим кафедрой. При проведении экзамена в устной форме экзаменатору предоставляется право задавать обучающимся уточняющие вопросы. По результатам экзамена положительная оценка («отлично», «хорошо», «удовлетворительно») заносится в ведомость и зачетную книжку. Оценка «неудовлетворительно» заносится только в ведомость. Отсутствие обучающегося на экзамене отмечается в экзаменационной ведомости словами «не явился», либо «н/я». Если со стороны обучающегося во время экзамена допущены нарушения учебной дисциплины (списывание, несанкционированное использование средств мобильной связи, аудио–плееров и других технических устройств), нарушения правил внутреннего распорядка ГУАП, предпринята попытка подлога документов, преподаватель вправе удалить обучающегося с экзамена с занесением в ведомость оценки «неудовлетворительно».

Лист внесения изменений в рабочую программу дисциплины

Дата внесения изменений и дополнений. Подпись внесшего изменения	Содержание изменений и дополнений	Дата и № протокола заседания кафедры	Подпись зав. кафедрой