

МИНИСТЕРСТВО НАУКИ И ВЫСШЕГО ОБРАЗОВАНИЯ РОССИЙСКОЙ
ФЕДЕРАЦИИ
федеральное государственное автономное образовательное учреждение высшего
образования
"САНКТ-ПЕТЕРБУРГСКИЙ ГОСУДАРСТВЕННЫЙ УНИВЕРСИТЕТ
АЭРОКОСМИЧЕСКОГО ПРИБОРОСТРОЕНИЯ"

Кафедра № 51


УТВЕРЖДАЮ

Руководитель направления

д.т.н., проф.

(должность, уч. степень, звание)

А.М. Тюрликов

 (инициалы, фамилия)

(подпись)

«20» мая 2020 г

РАБОЧАЯ ПРОГРАММА ДИСЦИПЛИНЫ

«Компьютерная алгебра»

(Наименование дисциплины)

Код направления подготовки/ специальности	11.03.02
Наименование направления подготовки/ специальности	Инфокоммуникационные технологии и системы связи
Наименование направленности	Коммуникационные технологии Интернета вещей
Форма обучения	очная

Санкт-Петербург– 2020

Лист согласования рабочей программы дисциплины

Программу составил (а)

Зав. каф. №51, к.т.н., доц.
(должность, уч. степень, звание)

 20.05.2020
(подпись, дата)

А.А. Овчинников
(инициалы, фамилия)

Программа одобрена на заседании кафедры № 51

«20» мая 2020 г, протокол № 10

Заведующий кафедрой № 51

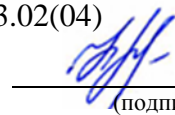
к.т.н., доц.
(уч. степень, звание)

 20.05.2020
(подпись, дата)

А.А. Овчинников
(инициалы, фамилия)

Ответственный за ОП ВО 11.03.02(04)

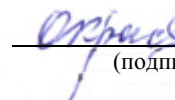
доц., к.т.н., доц.
(должность, уч. степень, звание)

 20.05.2020
(подпись, дата)

Н.В. Марковская
(инициалы, фамилия)

Заместитель Директора института №5 по методической работе

доц., к.т.н., доц.
(должность, уч. степень, звание)

 20.05.2020
(подпись, дата)

О.И. Красильникова
(инициалы, фамилия)

Аннотация

Дисциплина «Компьютерная алгебра» входит в образовательную программу высшего образования по направлению подготовки/ специальности 11.03.02 «Инфокоммуникационные технологии и системы связи» направленности «Коммуникационные технологии Интернета вещей». Дисциплина реализуется кафедрой «№51».

Дисциплина нацелена на формирование у выпускника следующих компетенций:

ПК-3 «Способен применять современные теоретические и экспериментальные методы исследования с целью создания новых перспективных средств инфокоммуникаций, использованию и внедрению результатов исследований»

ПК-7 «Способен организовывать работы по внедрению, эксплуатации, сопровождению систем Интернета вещей»

Содержание дисциплины охватывает круг вопросов, связанных с формированием у студентов систематизированных знаний, умений и навыков в области компьютерной алгебры, позволяющих подготовить конкурентоспособного выпускника для сферы программно-защищенных инфокоммуникаций.

Преподавание дисциплины предусматривает следующие формы организации учебного процесса: лекции, лабораторные работы, самостоятельная работа студента.

Программой дисциплины предусмотрены следующие виды контроля: текущий контроль успеваемости, промежуточная аттестация в форме дифференцированного зачета.

Общая трудоемкость освоения дисциплины составляет 3 зачетных единицы, 108 часов.

Язык обучения по дисциплине «русский»

1. Перечень планируемых результатов обучения по дисциплине

1.1. Цели преподавания дисциплины

Целью преподавания дисциплины является формирование систематизированных знаний, умений и навыков в области компьютерной алгебры, позволяющих подготовить конкурентоспособного выпускника для сферы программно-защищенных инфокоммуникаций.

1.2. Дисциплина входит в состав части, формируемой участниками образовательных отношений, образовательной программы высшего образования (далее – ОП ВО).

1.3. Перечень планируемых результатов обучения по дисциплине, соотнесенных с планируемыми результатами освоения ОП ВО.

В результате изучения дисциплины обучающийся должен обладать следующими компетенциями или их частями. Компетенции и индикаторы их достижения приведены в таблице 1.

Таблица 1 – Перечень компетенций и индикаторов их достижения

Категория (группа) компетенции	Код и наименование компетенции	Код и наименование индикатора достижения компетенции
Профессиональные компетенции	ПК-3 Способен применять современные теоретические и экспериментальные методы исследования с целью создания новых перспективных средств инфокоммуникаций, использованию и внедрению результатов исследований	ПК-3.В.1 владеет навыками организации сбора и изучения научно-технической информации по теме исследований и разработок; анализа научных данных, результатов экспериментов и наблюдений
Профессиональные компетенции	ПК-7 Способен организовывать работы по внедрению, эксплуатации, сопровождению систем Интернета вещей	ПК-7.3.1 знает общие принципы функционирования аппаратных, программных и программно-аппаратных средств поддерживаемой программно-конфигурируемой инфокоммуникационной сети

2. Место дисциплины в структуре ОП

Дисциплина базируется на знаниях, ранее приобретенных обучающимися при изучении следующих дисциплин:

- Математика. Аналитическая геометрия и линейная алгебра
- Математика. Математический анализ
- Математическая логика и теория алгоритмов
- Дискретная математика

Знания, полученные при изучении материала данной дисциплины, имеют как самостоятельное значение, так и используются при изучении других дисциплин:

- Математические основы криптологии
- Криптографические методы защиты информации

3. Объем и трудоемкость дисциплины

Данные об общем объеме дисциплины, трудоемкости отдельных видов учебной работы по дисциплине (и распределение этой трудоемкости по семестрам) представлены в таблице 2.

Таблица 2 – Объем и трудоемкость дисциплины

Вид учебной работы	Всего	Трудоемкость по семестрам
		№3
1	2	3
Общая трудоемкость дисциплины, ЗЕ/ (час)	3/ 108	3/ 108
Аудиторные занятия, всего час.	51	51
в том числе:		
лекции (Л), (час)	34	34
практические/семинарские занятия (ПЗ), (час)		
лабораторные работы (ЛР), (час)	17	17
курсовой проект (работа) (КП, КР), (час)		
экзамен, (час)		
Самостоятельная работа, всего (час)	57	57
Вид промежуточной аттестации: зачет, дифф. зачет, экзамен (Зачет, Дифф. зач, Экз.**)	Дифф. Зач.	Дифф. Зач.

Примечание: ** кандидатский экзамен

4. Содержание дисциплины

4.1. Распределение трудоемкости дисциплины по разделам и видам занятий.

Разделы, темы дисциплины и их трудоемкость приведены в таблице 3.

Таблица 3 – Разделы, темы дисциплины, их трудоемкость

Разделы, темы дисциплины	Лекции (час)	ПЗ (СЗ) (час)	ЛР (час)	КП (час)	СРС (час)
Семестр 3					
Раздел 1. Конечные поля	16		8		23
Текущий контроль	1				10
Раздел 2. Алгебра многочленов	17		9		24
Итого в семестре:	34		17		57
Итого	34	0	17	0	57

4.2. Содержание разделов и тем лекционных занятий.

Содержание разделов и тем лекционных занятий приведено в таблице 4.

Таблица 4 – Содержание разделов и тем лекционного цикла

Номер раздела	Название и содержание разделов и тем лекционных занятий
1	Тема 1.1. Определение конечного поля Тема 1.2. Определение порядка элементов конечного поля

	Тема 1.3. Формулировка теоремы о порядке элементов конечного поля Тема 1.4. Формулировка теоремы Ферма для конечного поля Тема 1.5. Определение примитивного элемента конечного поля
2	Тема 2.1. Определение примитивного многочлена Тема 2.2. Характеристика конечного поля Тема 2.3. Определение подполя конечного поля Тема 2.4. Простое подполе конечного поля Тема 2.5. Определение минимального многочлена Тема 2.6. Свойства минимальных многочленов (1-11) Тема 2.7. Определение сопряженных элементов Тема 2.8. Определение циклотомического класса Тема 2.9. Теорема о делимости двучлена x^{l-1} на x^{n-1} Тема 2.10. Теорема о подполях конечного поля Тема 2.11. Существование конечных полей

4.3. Практические (семинарские) занятия

Темы практических занятий и их трудоемкость приведены в таблице 5.

Таблица 5 – Практические занятия и их трудоемкость

№ п/п	Темы практических занятий	Формы практических занятий	Трудоемкость, (час)	№ раздела дисциплины
Учебным планом не предусмотрено				
Всего				

4.4. Лабораторные занятия

Темы лабораторных занятий и их трудоемкость приведены в таблице 6.

Таблица 6 – Лабораторные занятия и их трудоемкость

№ п/п	Наименование лабораторных работ	Трудоемкость, (час)	№ раздела дисциплины
Семестр 3			
1	Определение порядка элементов конечного поля	2	1, 2
2	Методы построения конечного поля	3	1, 2
3	Построение минимального многочлена	3	1, 2
4	Сопряженные элементы и циклотомические классы	3	1, 2
5	Построение изоморфизма по заданному GF	3	1, 2
6	Оценка сложности алгоритмов нахождения значений многочлена.	3	1, 2
Всего		17	

4.5. Курсовое проектирование/ выполнение курсовой работы
Учебным планом не предусмотрено

4.6. Самостоятельная работа обучающихся
Виды самостоятельной работы и ее трудоемкость приведены в таблице 7.

Таблица 7 – Виды самостоятельной работы и ее трудоемкость

Вид самостоятельной работы	Всего, час	Семестр 3, час
1	2	3
Изучение теоретического материала дисциплины (ТО)	37	37
Подготовка к текущему контролю успеваемости (ТКУ)	10	10
Подготовка к промежуточной аттестации (ПА)	10	10
Всего:	57	57

5. Перечень учебно-методического обеспечения
для самостоятельной работы обучающихся по дисциплине (модулю)
Учебно-методические материалы для самостоятельной работы обучающихся указаны в п.п. 7-11.

б. Перечень печатных и электронных учебных изданий
Перечень печатных и электронных учебных изданий приведен в таблице 8.
Таблица 8– Перечень печатных и электронных учебных изданий

Шифр/ URL адрес	Библиографическая ссылка	Количество экземпляров в библиотеке (кроме электронных экземпляров)
К 84	Крук, Е. А. Методы программирования и прикладные алгоритмы [Текст]: учебное пособие в 3 ч. Ч. 1 / Е. А. Крук, А. А. Овчинников; С.-Петерб. гос. ун-т аэрокосм. приборостроения. - СПб.: Изд-во ГУАП, 2014. - 178 с.	40
004.4 Б 24	Бариков, Л. Н. Базовые алгоритмы обработки информации [Текст]: учебное пособие / Л. Н. Бариков; С.-Петерб. гос. ун-т аэрокосм. приборостроения. - СПб.: Изд-во ГУАП, 2014. - 139 с.	70
	Компьютерная математика: Учебное пособие / К.В.Титов - М.: ИЦ РИОР, НИЦ ИНФРА-М, 2016. - 261 с. http://znanium.com/catalog.php?bookinfo=523231	
	Дискретная математика. Углубленный курс: Учебник / Соболева Т.С.; Под ред. Чечкина А.В. - М.:КУРС, НИЦ ИНФРА-М, 2016. - 278 с. http://znanium.com/catalog.php?bookinfo=520541	
	Теоретико-численные методы в криптографии: Учеб. пособие / Л. В. Кнауф, Е.	

	А. Новиков, Ю. А. Шитов. - Красноярск : Сибирский федеральный университет, 2011. – 160 с. http://www.znanium.com/catalog.php?bookinfo=441493	
	Экстремальные задачи дискретной математики: Учебник / С.А. Канцедал - М.: ИД ФОРУМ, НИЦ ИНФРА-М, 2016. - 304 с. http://znanium.com/catalog.php?bookinfo=515491	

7. Перечень электронных образовательных ресурсов информационно-телекоммуникационной сети «Интернет»

Перечень электронных образовательных ресурсов информационно-телекоммуникационной сети «Интернет», необходимых для освоения дисциплины приведен в таблице 9.

Таблица 9 – Перечень электронных образовательных ресурсов информационно-телекоммуникационной сети «Интернет»

URL адрес	Наименование
http://dma.mi.ras.ru/	Журнал «Дискретная математика»

8. Перечень информационных технологий

8.1. Перечень программного обеспечения, используемого при осуществлении образовательного процесса по дисциплине.

Перечень используемого программного обеспечения представлен в таблице 10.

Таблица 10– Перечень программного обеспечения

№ п/п	Наименование
1	MathCad
2	MS Office
3	MS Windows

8.2. Перечень информационно-справочных систем, используемых при осуществлении образовательного процесса по дисциплине

Перечень используемых информационно-справочных систем представлен в таблице 11.

Таблица 11– Перечень информационно-справочных систем

№ п/п	Наименование
	Не предусмотрено

9. Материально-техническая база

Состав материально-технической базы, необходимой для осуществления образовательного процесса по дисциплине, представлен в таблице 12.

Таблица 12 – Состав материально-технической базы

№ п/п	Наименование составной части материально-технической базы	Номер аудитории (при необходимости)
1	Фонд аудиторий ГУАП для проведения занятий лекционного и семинарского (практического) типа, групповых и индивидуальных консультаций, текущего контроля и промежуточной аттестации.	

	Специализированная мебель; технические средства обучения, служащие для представления учебной информации большой аудитории; переносной набор демонстрационного оборудования	
2	Вычислительная лаборатория Специализированная мебель; технические средства обучения, служащие для представления учебной информации большой аудитории; лабораторное оборудование (ПЭВМ - 12 шт., объединенных в локальную вычислительную сеть с выходом в вычислительную сеть ГУАП и Интернет)	

10. Оценочные средства для проведения промежуточной аттестации

10.1. Состав оценочных средств для проведения промежуточной аттестации обучающихся по дисциплине приведен в таблице 13.

Таблица 13 – Состав оценочных средств для проведения промежуточной аттестации

Вид промежуточной аттестации	Перечень оценочных средств
Дифференцированный зачет	Список вопросов

10.2. В качестве критериев оценки уровня сформированности (освоения) компетенций обучающимися применяется 5-балльная шкала оценки сформированности компетенций, которая приведена в таблице 14. В течение семестра может использоваться 100-балльная шкала модульно-рейтинговой системы Университета, правила использования которой, установлены соответствующим локальным нормативным актом ГУАП.

Таблица 14 – Критерии оценки уровня сформированности компетенций

Оценка компетенции 5-балльная шкала	Характеристика сформированных компетенций
«отлично» «зачтено»	<ul style="list-style-type: none"> – обучающийся глубоко и всесторонне усвоил программный материал; – уверенно, логично, последовательно и грамотно его излагает; – опираясь на знания основной и дополнительной литературы, тесно привязывает усвоенные научные положения с практической деятельностью направления; – умело обосновывает и аргументирует выдвигаемые им идеи; – делает выводы и обобщения; – свободно владеет системой специализированных понятий.
«хорошо» «зачтено»	<ul style="list-style-type: none"> – обучающийся твердо усвоил программный материал, грамотно и по существу излагает его, опираясь на знания основной литературы; – не допускает существенных неточностей; – увязывает усвоенные знания с практической деятельностью направления; – аргументирует научные положения; – делает выводы и обобщения; – владеет системой специализированных понятий.
«удовлетворительно» «зачтено»	<ul style="list-style-type: none"> – обучающийся усвоил только основной программный материал, по существу излагает его, опираясь на знания только основной литературы; – допускает несущественные ошибки и неточности; – испытывает затруднения в практическом применении знаний направления; – слабо аргументирует научные положения; – затрудняется в формулировании выводов и обобщений;

Оценка компетенции	Характеристика сформированных компетенций
5-балльная шкала	
	– частично владеет системой специализированных понятий.
«неудовлетворительно» «не зачтено»	– обучающийся не усвоил значительной части программного материала; – допускает существенные ошибки и неточности при рассмотрении проблем в конкретном направлении; – испытывает трудности в практическом применении знаний; – не может аргументировать научные положения; – не формулирует выводов и обобщений.

10.3. Типовые контрольные задания или иные материалы.

Вопросы (задачи) для экзамена представлены в таблице 15.

Таблица 15 – Вопросы (задачи) для экзамена

№ п/п	Перечень вопросов (задач) для экзамена
	Учебным планом не предусмотрено

Вопросы (задачи) для зачета / дифф. зачета представлены в таблице 16.

Таблица 16 – Вопросы (задачи) для зачета / дифф. зачета

№ п/п	Перечень вопросов (задач) для зачета / дифф. зачета
1	Определение конечного поля
2	Определение порядка элементов конечного поля
3	Формулировка теоремы о порядке элементов конечного поля
4	Формулировка теоремы Ферма для конечного поля
5	Определение примитивного элемента конечного поля
6	Определение примитивного многочлена
7	Характеристика конечного поля
8	Определение подполя конечного поля
9	Простое подполе конечного поля
10	Определение минимального многочлена
11	Свойства минимальных многочленов (1-11)
12	Определение сопряженных элементов
13	Определение циклотомического класса
14	Теорема о делимости двучлена $x^n - 1$ на $x^m - 1$
15	Теорема о подполях конечного поля
16	Существование конечных полей

Перечень тем для курсового проектирования/выполнения курсовой работы представлены в таблице 17.

Таблица 17 – Перечень тем для курсового проектирования/выполнения курсовой работы

№ п/п	Примерный перечень тем для курсового проектирования/выполнения курсовой работы
	Учебным планом не предусмотрено

Вопросы для проведения промежуточной аттестации в виде тестирования представлены в таблице 18.

Таблица 18 – Примерный перечень вопросов для тестов

№ п/п	Примерный перечень вопросов для тестов
-------	--

Не предусмотрено

Перечень тем контрольных работ по дисциплине обучающихся заочной формы обучения, представлены в таблице 19.

Таблица 19 – Перечень контрольных работ

№ п/п	Перечень контрольных работ
	Не предусмотрено

10.4. Методические материалы, определяющие процедуры оценивания индикаторов, характеризующих этапы формирования компетенций, содержатся в локальных нормативных актах ГУАП, регламентирующих порядок и процедуру проведения текущего контроля успеваемости и промежуточной аттестации обучающихся ГУАП.

11. Методические указания для обучающихся по освоению дисциплины

11.1. Методические указания для обучающихся по освоению лекционного материала .

Основное назначение лекционного материала – логически стройное, системное, глубокое и ясное изложение учебного материала. Назначение современной лекции в рамках дисциплины не в том, чтобы получить всю информацию по теме, а в освоении фундаментальных проблем дисциплины, методов научного познания, новейших достижений научной мысли. В учебном процессе лекция выполняет методологическую, организационную и информационную функции. Лекция раскрывает понятийный аппарат конкретной области знания, её проблемы, дает цельное представление о дисциплине, показывает взаимосвязь с другими дисциплинами.

Планируемые результаты при освоении обучающимися лекционного материала:

- получение современных, целостных, взаимосвязанных знаний, уровень которых определяется целевой установкой к каждой конкретной теме;
- получение опыта творческой работы совместно с преподавателем;
- развитие профессионально-деловых качеств, любви к предмету и самостоятельного творческого мышления.
- появление необходимого интереса, необходимого для самостоятельной работы;
- получение знаний о современном уровне развития науки и техники и о прогнозе их развития на ближайшие годы;
- научиться методически обрабатывать материал (выделять главные мысли и положения, приходить к конкретным выводам, повторять их в различных формулировках);
- получение точного понимания всех необходимых терминов и понятий.

Лекционный материал может сопровождаться демонстрацией слайдов и использованием раздаточного материала при проведении коротких дискуссий об особенностях применения отдельных тематик по дисциплине.

Структура предоставления лекционного материала:

Раздел 1. Конечные поля

Раздел 2. Алгебра многочленов

11.2. Методические указания для обучающихся по выполнению лабораторных работ

В ходе выполнения лабораторных работ обучающийся должен углубить и закрепить знания, практические навыки, овладеть современной методикой и техникой эксперимента в соответствии с квалификационной характеристикой обучающегося.

Выполнение лабораторных работ состоит из экспериментально-практической, расчетно-аналитической частей и контрольных мероприятий.

Выполнение лабораторных работ обучающимся является неотъемлемой частью изучения дисциплины, определяемой учебным планом, и относится к средствам, обеспечивающим решение следующих основных задач обучающегося:

- приобретение навыков исследования процессов, явлений и объектов, изучаемых в рамках данной дисциплины;
- закрепление, развитие и детализация теоретических знаний, полученных на лекциях;
- получение новой информации по изучаемой дисциплине;
- приобретение навыков самостоятельной работы с лабораторным оборудованием и приборами.

Задание и требования к проведению лабораторных работ

Задание к лабораторной работе с вариативностью исходных данных выдает преподаватель. ЛР носит исследовательский характер и выполняется в вычислительной лаборатории. ЛР включает расчеты, выполняемые в системе компьютерной математики.

Структура и форма отчета о лабораторной работе

ЛР включает:

- изучение объекта исследований;
- уяснения цели и задачи исследований;
- подготовку исходных данных для расчетов;
- выбор и изучение используемых для решения задачи методов;
- выполнение расчетов;
- формирование выводов.

Расчеты выполняются на основе системы компьютерной математики.

Требования к оформлению отчета о лабораторной работе

Отчет по лабораторной работе представляется индивидуально в печатном виде .

Структура отчета включает разделы:

- Описание объекта исследований;
- Цели и задачи исследований;
- Исходные данные для расчетов;
- Описание используемого математического аппарата;
- Выполнение расчетов;
- Выводы.

Защита отчета проходит в форме сообщения студента о выполненной работе и ответов на вопросы преподавателя.

Методические указания для выполнения лабораторных работ:

1. Дискретная математика. Дополнительные главы теории чисел: методические указания/ С.-Петербург. гос. ун-т аэрокосм. приборостроения; сост. С. В. Федоренко. -

СПб.: ГОУ ВПО "СПбГУАП", 2011. Количество экз. в библиографии - 83

2. Дискретная математика. Задачи и контрольные работы по теории чисел: методические указания/ С.-Петербург. гос. ун-т аэрокосм. приборостроения; сост. С. В. Федоренко. - СПб.: ГОУ ВПО "СПбГУАП", 2011. Количество экз. в библиографии - 83

3. Дискретная математика. Основные понятия теории чисел: методические указания/ С.-Петербург. гос. ун-т аэрокосм. приборостроения; сост. С. В. Федоренко. - СПб.: ГОУ ВПО "СПбГУАП", 2011. Количество экз. в библиографии - 83

11.3. Методические указания для обучающихся по прохождению самостоятельной работы

В ходе выполнения самостоятельной работы, обучающийся выполняет работу по заданию и при методическом руководстве преподавателя, но без его непосредственного участия.

Для обучающихся по заочной форме обучения, самостоятельная работа может включать в себя контрольную работу.

В процессе выполнения самостоятельной работы, у обучающегося формируется целесообразное планирование рабочего времени, которое позволяет им развивать умения и навыки в усвоении и систематизации приобретаемых знаний, обеспечивает высокий уровень успеваемости в период обучения, помогает получить навыки повышения профессионального уровня.

Методическими материалами, направляющими самостоятельную работу обучающихся являются:

- учебно-методический материал по дисциплине.

11.4. Методические указания для обучающихся по прохождению текущего контроля успеваемости.

Текущий контроль успеваемости предусматривает контроль качества знаний обучающихся, осуществляемого в течение семестра с целью оценивания хода освоения дисциплины.

Результаты текущего контроля учитываются при проведении промежуточной аттестации в соответствии с требованиями СТО ГУАП. СМК 3.76 «Положение о текущем контроле успеваемости и промежуточной аттестации студентов и аспирантов ГУАП, обучающихся по образовательным программам высшего образования».

11.5. Методические указания для обучающихся по прохождению промежуточной аттестации.

Промежуточная аттестация обучающихся предусматривает оценивание промежуточных и окончательных результатов обучения по дисциплине. Она включает в себя:

– дифференцированный зачет – это форма оценки знаний, полученных обучающимся при изучении дисциплины, при выполнении курсовых проектов, курсовых работ, научно-исследовательских работ и прохождении практик с аттестационной оценкой «отлично», «хорошо», «удовлетворительно», «неудовлетворительно».

Дифференцированный зачет проводится в устной форме. Дифференцированный зачет обучающихся проводится, как правило, в течение недели, предшествующей началу экзаменационной сессии, либо на последнем занятии в семестре по дисциплине (модулю). При явке на зачет обучающийся обязан иметь при себе зачетную книжку, которую он предъявляет преподавателю. Прием зачета без зачетной книжки не допускается. Если со

стороны обучающегося во время зачета допущены нарушения учебной дисциплины (списывание, несанкционированное использование средств мобильной связи, аудио–плееров и других технических устройств), нарушения правил внутреннего распорядка ГУАП, предпринята попытка подлога документов, НПР вправе удалить обучающегося с зачета с занесением в ведомость оценки «неудовлетворительно». По результатам дифференцированного зачета положительная оценка заносится преподавателем в ведомость и зачетную книжку. Отрицательная оценка («неудовлетворительно») заносится только в ведомость. Неявка обучающегося на дифференцированный зачет отмечается в ведомости словами «не явился», либо «н/я». Директор института на основе ведомости выясняет причину отсутствия обучающегося на зачете и принимает решение о порядке последующей сдачи.

Лист внесения изменений в рабочую программу дисциплины

Дата внесения изменений и дополнений. Подпись внесшего изменения	Содержание изменений и дополнений	Дата и № протокола заседания кафедры	Подпись зав. кафедрой