

МИНИСТЕРСТВО НАУКИ И ВЫСШЕГО ОБРАЗОВАНИЯ РОССИЙСКОЙ
ФЕДЕРАЦИИ
федеральное государственное автономное образовательное учреждение высшего
образования
"САНКТ-ПЕТЕРБУРГСКИЙ ГОСУДАРСТВЕННЫЙ УНИВЕРСИТЕТ
АЭРОКОСМИЧЕСКОГО ПРИБОРОСТРОЕНИЯ"

Кафедра № 51


УТВЕРЖДАЮ

Руководитель направления

д.т.н., проф.

(должность, уч. степень, звание)

А.М. Тюрликов

 (инициалы, фамилия)

(подпись)

«20» _мая_ 2020 г

РАБОЧАЯ ПРОГРАММА ДИСЦИПЛИНЫ

«Основы информационной безопасности»
(Наименование дисциплины)

Код направления подготовки/ специальности	11.03.02
Наименование направления подготовки/ специальности	Инфокоммуникационные технологии и системы связи
Наименование направленности	Коммуникационные технологии Интернета вещей
Форма обучения	очная

Санкт-Петербург– 2020

Лист согласования рабочей программы дисциплины

Программу составил (а)

Зав. каф. №51, к.т.н., доц.
(должность, уч. степень, звание)

 20.05.2020
(подпись, дата)

А.А. Овчинников
(инициалы, фамилия)

Программа одобрена на заседании кафедры № 51

«20» мая 2020 г, протокол № 10

Заведующий кафедрой № 51

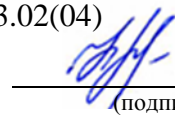
к.т.н., доц.
(уч. степень, звание)

 20.05.2020
(подпись, дата)

А.А. Овчинников
(инициалы, фамилия)

Ответственный за ОП ВО 11.03.02(04)

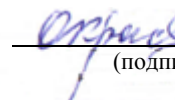
доц., к.т.н., доц.
(должность, уч. степень, звание)

 20.05.2020
(подпись, дата)

Н.В. Марковская
(инициалы, фамилия)

Заместитель Директора института №5 по методической работе

доц., к.т.н., доц.
(должность, уч. степень, звание)

 20.05.2020
(подпись, дата)

О.И. Красильникова
(инициалы, фамилия)

Аннотация

Дисциплина «Основы информационной безопасности» входит в образовательную программу высшего образования по направлению подготовки/ специальности 11.03.02 «Инфокоммуникационные технологии и системы связи» направленности «Коммуникационные технологии Интернета вещей». Дисциплина реализуется кафедрой «№51».

Дисциплина нацелена на формирование у выпускника следующих компетенций:

ОПК-3 «Способен применять методы поиска, хранения, обработки, анализа и представления в требуемом формате информации из различных источников и баз данных, соблюдая при этом основные требования информационной безопасности»

Содержание дисциплины охватывает круг вопросов, раскрывающих сущность и значение информационной безопасности и защиты информации, их места в системе национальной безопасности, определение теоретических, концептуальных, методологических и организационных основ обеспечения безопасности

Преподавание дисциплины предусматривает следующие формы организации учебного процесса: лекции, лабораторные работы, самостоятельная работа студента.

Программой дисциплины предусмотрены следующие виды контроля: текущий контроль успеваемости, промежуточная аттестация в форме зачета.

Общая трудоемкость освоения дисциплины составляет 3 зачетных единицы, 108 часов.

Язык обучения по дисциплине «русский»

1. Перечень планируемых результатов обучения по дисциплине

1.1. Цели преподавания дисциплины

Целью освоения дисциплины «Основы информационной безопасности» является раскрытие сущности и значения информационной безопасности и защиты информации, ее место в системе национальной безопасности, определение теоретических, концептуальных, методологических и организационных основ обеспечения безопасности информации, классификация и характеристики составляющих информационной безопасности и защиты информации, установление взаимосвязи и логической организации входящих в них компонентов.

1.2. Дисциплина входит в состав обязательной части образовательной программы высшего образования (далее – ОП ВО).

1.3. Перечень планируемых результатов обучения по дисциплине, соотнесенных с планируемыми результатами освоения ОП ВО.

В результате изучения дисциплины обучающийся должен обладать следующими компетенциями или их частями. Компетенции и индикаторы их достижения приведены в таблице 1.

Таблица 1 – Перечень компетенций и индикаторов их достижения

Категория (группа) компетенции	Код и наименование компетенции	Код и наименование индикатора достижения компетенции
Общепрофессиональные компетенции	ОПК-3 Способен применять методы поиска, хранения, обработки, анализа и представления в требуемом формате информации из различных источников и баз данных, соблюдая при этом основные требования информационной безопасности	ОПК-3.3.1 знает основные закономерности передачи информации в инфокоммуникационных системах, основные виды сигналов, используемых в телекоммуникационных системах, особенности передачи различных сигналов по каналам и трактам телекоммуникационных систем ОПК-3.В.1 владеет методами и навыками обеспечения информационной безопасности

2. Место дисциплины в структуре ОП

Дисциплина может базироваться на знаниях, ранее приобретенных обучающимися при изучении следующих дисциплин:

- «Информатика»
- Знания, полученные при изучении материала данной дисциплины, имеют как самостоятельное значение, так и могут использоваться при изучении других дисциплин:
- «Защита информационных процессов в компьютерных системах»,
- «Организация и правовое обеспечение информационной безопасности»...

3. Объем и трудоемкость дисциплины

Данные об общем объеме дисциплины, трудоемкости отдельных видов учебной работы по дисциплине (и распределение этой трудоемкости по семестрам) представлены в таблице 2.

Таблица 2 – Объем и трудоемкость дисциплины

Вид учебной работы	Всего	Трудоемкость по семестрам
		№2
1	2	3
Общая трудоемкость дисциплины, ЗЕ/ (час)	3/ 108	3/ 108
Аудиторные занятия, всего час.	34	34
в том числе:		
лекции (Л), (час)	17	17
практические/семинарские занятия (ПЗ), (час)		
лабораторные работы (ЛР), (час)	17	17
курсовой проект (работа) (КП, КР), (час)		
экзамен, (час)		
Самостоятельная работа, всего (час)	74	74
Вид промежуточной аттестации: зачет, дифф. зачет, экзамен (Зачет, Дифф. зач, Экз.**)	Зачет	Зачет

Примечание: ** кандидатский экзамен

4. Содержание дисциплины

4.1. Распределение трудоемкости дисциплины по разделам и видам занятий. Разделы, темы дисциплины и их трудоемкость приведены в таблице 3.

Таблица 3 – Разделы, темы дисциплины, их трудоемкость

Разделы, темы дисциплины	Лекции (час)	ПЗ (СЗ) (час)	ЛР (час)	КП (час)	СРС (час)
Семестр 2					
Раздел 1. Введение	2				4
Раздел 2. Сущность и понятие информационной безопасности	2		2		5
Раздел 3. Значение информационной безопасности и ее место в системе национальной безопасности	2		2		10
Раздел 4. Сущность и понятие защиты информации	2		2		5
Текущий контроль	1				10
Раздел 5. Состав и классификация носителей защищаемой информации	2		3		10
Раздел 6. Понятие и структура угроз защищаемой информации	2		2		10
Раздел 7. Объекты защиты информации	2		2		10
Раздел 8. Классификация видов, методов и средств защиты информации	2		4		10
Итого в семестре:	17		17		74
Итого	17	0	17	0	74

4.2. Содержание разделов и тем лекционных занятий.

Содержание разделов и тем лекционных занятий приведено в таблице 4.

Таблица 4 – Содержание разделов и тем лекционного цикла

Номер раздела	Название и содержание разделов и тем лекционных занятий
1	<p><i>Раздел 1. Введение.</i></p> <p>Предмет и задачи курса. Значение и место курса в, подготовке специалистов, по защите информации. Научная и учебная взаимосвязь курса с другими дисциплинами. Разделы и темы, их распределение по видам аудиторных занятий. Формы проведения семинарских занятий. Состав и методика самостоятельной работы студентов по изучению дисциплины. Формы проверки знаний. Анализ нормативных источников, научной и учебной литературы. Знания и умения студентов, которые должны быть получены в результате изучения курса.</p>
2	<p><i>Раздел 2. Сущность и понятие информационной безопасности</i></p> <p>Становление и развитие понятия "информационная безопасность". Современные подходы к определению понятия. Сущность информационной безопасности. Объекты информационной безопасности. Связь информационной безопасности с информатизацией общества. Структура информационной безопасности. Определение понятия "информационная безопасность".</p>
3	<p><i>Раздел 3. Значение информационной безопасности и ее место в системе национальной безопасности</i></p> <p>Значение информационной, безопасности для субъектов информационных отношений.</p> <p>Связь между информационной безопасностью и безопасностью информации.</p> <p>Понятие и современная концепция национальной безопасности. Место информационной, безопасности, в системе национальной безопасности.</p>
4	<p><i>Раздел 4. Сущность и понятие защиты информации</i></p> <p>Существующие подходы к содержательной части понятия "защита информации" и способы реализации содержательной части.</p> <p>Методологическая основа раскрытия сущности и определения понятия защиты информации. Формы выражения нарушения статуса информации.</p> <p>Обусловленность статуса информации ее уязвимостью.</p> <p>Понятие уязвимости информации. Формы проявления уязвимости информации. Виды уязвимости информации. Понятие "утечка информации". Соотношение форм и видов уязвимости информации. Содержательная часть понятия "защита информации".</p> <p>Способ реализации содержательной части защиты информации. Определение понятия "защита информации", его соотношение с понятием, сформулированным в ГОСТ Р 50922-96. "Защита информации. Основные термины и определения".</p>

5	<p><i>Раздел 5. Состав и классификация носителей защищаемой информации</i></p> <p>Понятие носитель защищаемой информации". Соотношение между носителем и источником информации. Состав носителей защищаемой информации. Способы фиксирования информации в носителях. Виды отображения информации в носителях. Методы воспроизведения отображенной информации в носителях информации. Носители письменной, видовой, излучаемой информации. Посредованные носители защищаемой информации. Свойства и значение типов носителей защищаемой информации.</p>
6	<p><i>Раздел 6. Понятие и структура угроз защищаемой информации</i></p> <p>Современные подходы к понятию угрозы защищаемой информации. Связь угрозы защищаемой информации с уязвимостью информации. Признаки и составляющие угрозы: явления, факторы, условия. Понятие угрозы защищаемой информации. Структура явлений как сущностного выражения угрозы защищаемой информации. Структура факторов, создающих возможность дестабилизирующего воздействия на информацию.</p>
7	<p><i>Раздел 7. Объекты защиты информации</i></p> <p>Понятие объекта защиты. Носители информации как конечные объекты защиты. Особенности отдельных видов носителей как объектов защиты.</p> <p>Состав объектов хранения письменных и видовых носителей информации, подлежащих защите. Состав подлежащих защите технических средств отображения, обработки, хранения, воспроизведения передачи информации. Другие объекты защиты информации. Виды и способы дестабилизирующего воздействия на объекты защиты.</p>
8	<p><i>Раздел 8. Классификация видов, методов и средств защиты информации</i></p> <p>Виды защиты информации, сферы их действия. Классификация методов защиты информации. Универсальные методы защиты информации, область их применения. Области применения организационных, криптографических и инженерно-технических методов защиты информации. Понятие и классификация средств защиты информации. Назначение программных, криптографических и технических средств защиты.</p>

4.3. Практические (семинарские) занятия

Темы практических занятий и их трудоемкость приведены в таблице 5.

Таблица 5 – Практические занятия и их трудоемкость

№ п/п	Темы практических занятий	Формы практических занятий	Трудоемкость, (час)	№ раздела дисциплины
Учебным планом не предусмотрено				

Всего			

4.4. Лабораторные занятия

Темы лабораторных занятий и их трудоемкость приведены в таблице 6.

Таблица 6 – Лабораторные занятия и их трудоемкость

№ п/п	Наименование лабораторных работ	Трудоемкость, (час)	№ раздела дисциплины
Семестр 2			
1.	Исследование генераторов паролей с заданными требованиями	2	2
2.	Построение модели угроз информационной системы	2	3
3.	Построение модели утечки информационной безопасности	1	4
4.	Исследование уязвимости информации	1	4
5.	Исследование видов уязвимости	1	5
6.	Исследование форм уязвимости	2	5
7.	Построение алгоритмов социальной инженерии и способы защиты от них	1	6
8.	Построение алгоритмов принятия решения	1	6
9.	Анализ обрабатываемой информации с точки зрения видов тайн и формирование требований к ее защите	2	7
10.	Анализ обрабатываемой информации с точки зрения ее защиты	2	8
11.	Сравнение криптографических и технических средств защиты.	2	8
Всего		17	

4.5. Курсовое проектирование/ выполнение курсовой работы
Учебным планом не предусмотрено

4.6. Самостоятельная работа обучающихся

Виды самостоятельной работы и ее трудоемкость приведены в таблице 7.

Таблица 7 – Виды самостоятельной работы и ее трудоемкость

Вид самостоятельной работы	Всего, час	Семестр 2, час
1	2	3
Изучение теоретического материала дисциплины (ТО)	54	54
Подготовка к текущему контролю успеваемости (ТКУ)	10	10
Подготовка к промежуточной аттестации (ПА)	10	10
Всего:	74	74

5. Перечень учебно-методического обеспечения для самостоятельной работы обучающихся по дисциплине (модулю)
Учебно-методические материалы для самостоятельной работы обучающихся указаны в п.п. 7-11.

6. Перечень печатных и электронных учебных изданий

Перечень печатных и электронных учебных изданий приведен в таблице 8.

Таблица 8– Перечень печатных и электронных учебных изданий

Шифр/ URL адрес	Библиографическая ссылка	Количество экземпляров в библиотеке (кроме электронных экземпляров)
004.05В 75	Воронов, А. В. Основы защиты информации: учебное пособие/ А. В. Воронов, Н. В. Волошина. - СПб.: ГОУ ВПО "СПбГУАП", 2009. - 78 с.	СО (74)
	Шаньгин, В.Ф. Защита информации в компьютерных системах и сетях [Электронный ресурс] : учебное пособие. — Электрон. дан. — М. : ДМК Пресс, 2012. — 592 с http://e.lanbook.com/books/element.php?pl1_id=3032	

7. Перечень электронных образовательных ресурсов

информационно-телекоммуникационной сети «Интернет»

Перечень электронных образовательных ресурсов информационно-телекоммуникационной сети «Интернет», необходимых для освоения дисциплины приведен в таблице 9.

Таблица 9 – Перечень электронных образовательных ресурсов информационно-телекоммуникационной сети «Интернет»

URL адрес	Наименование
http://www.intuit.ru/studies/courses/10/10/info	Владимир Галатенко. Основы информационной безопасности (курс лекций, с дистанционным обучением)

8. Перечень информационных технологий

8.1. Перечень программного обеспечения, используемого при осуществлении образовательного процесса по дисциплине.

Перечень используемого программного обеспечения представлен в таблице 10.

Таблица 10– Перечень программного обеспечения

№ п/п	Наименование
1	MS Windows
2	MS Office
3	Инструментальная среда программирования

8.2. Перечень информационно-справочных систем, используемых при осуществлении образовательного процесса по дисциплине

Перечень используемых информационно-справочных систем представлен в таблице 11.

Таблица 11– Перечень информационно-справочных систем

№ п/п	Наименование
	Не предусмотрено

9. Материально-техническая база

Состав материально-технической базы, необходимой для осуществления образовательного процесса по дисциплине, представлен в таблице 12.

Таблица 12 – Состав материально-технической базы

№ п/п	Наименование составной части материально-технической базы	Номер аудитории (при необходимости)
1	Фонд аудиторий ГУАП для проведения занятий лекционного и семинарского (практического) типа, групповых и индивидуальных консультаций, текущего контроля и промежуточной аттестации. Специализированная мебель; технические средства обучения, служащие для представления учебной информации большой аудитории; переносной набор демонстрационного оборудования	
2	Вычислительная лаборатория Специализированная мебель; технические средства обучения, служащие для представления учебной информации большой аудитории; лабораторное оборудование (ПЭВМ - 12 шт., объединенных в локальную вычислительную сеть с выходом в вычислительную сеть ГУАП и Интернет)	

10. Оценочные средства для проведения промежуточной аттестации

10.1. Состав оценочных средств для проведения промежуточной аттестации обучающихся по дисциплине приведен в таблице 13.

Таблица 13 – Состав оценочных средств для проведения промежуточной аттестации

Вид промежуточной аттестации	Перечень оценочных средств
Зачет	Список вопросов

10.2. В качестве критериев оценки уровня сформированности (освоения) компетенций обучающимися применяется 5-балльная шкала оценки сформированности компетенций, которая приведена в таблице 14. В течение семестра может использоваться 100-балльная шкала модульно-рейтинговой системы Университета, правила использования которой, установлены соответствующим локальным нормативным актом ГУАП.

Таблица 14 –Критерии оценки уровня сформированности компетенций

Оценка компетенции	Характеристика сформированных компетенций
5-балльная шкала	
«отлично» «зачтено»	– обучающийся глубоко и всесторонне усвоил программный материал; – уверенно, логично, последовательно и грамотно его излагает; – опираясь на знания основной и дополнительной литературы, тесно привязывает усвоенные научные положения с практической деятельностью направления; – умело обосновывает и аргументирует выдвигаемые им идеи;

Оценка компетенции	Характеристика сформированных компетенций
5-балльная шкала	
	<ul style="list-style-type: none"> – делает выводы и обобщения; – свободно владеет системой специализированных понятий.
«хорошо» «зачтено»	<ul style="list-style-type: none"> – обучающийся твердо усвоил программный материал, грамотно и по существу излагает его, опираясь на знания основной литературы; – не допускает существенных неточностей; – увязывает усвоенные знания с практической деятельностью направления; – аргументирует научные положения; – делает выводы и обобщения; – владеет системой специализированных понятий.
«удовлетворительно» «зачтено»	<ul style="list-style-type: none"> – обучающийся усвоил только основной программный материал, по существу излагает его, опираясь на знания только основной литературы; – допускает несущественные ошибки и неточности; – испытывает затруднения в практическом применении знаний направления; – слабо аргументирует научные положения; – затрудняется в формулировании выводов и обобщений; – частично владеет системой специализированных понятий.
«неудовлетворительно» «не зачтено»	<ul style="list-style-type: none"> – обучающийся не усвоил значительной части программного материала; – допускает существенные ошибки и неточности при рассмотрении проблем в конкретном направлении; – испытывает трудности в практическом применении знаний; – не может аргументировать научные положения; – не формулирует выводов и обобщений.

10.3. Типовые контрольные задания или иные материалы.

Вопросы (задачи) для экзамена представлены в таблице 15.

Таблица 15 – Вопросы (задачи) для экзамена

№ п/п	Перечень вопросов (задач) для экзамена
	Учебным планом не предусмотрено

Вопросы (задачи) для зачета / дифф. зачета представлены в таблице 16.

Таблица 16 – Вопросы (задачи) для зачета / дифф. зачета

№ п/п	Перечень вопросов (задач) для зачета / дифф. зачета
1.	Предмет и задачи курса.
2.	Значение и место курса в, подготовке специалистов, по защите информации
3.	Анализ нормативных источников, научной и учебной литературы
4.	Становление и развитие понятия "информационная безопасность". Современные подходы к определению понятия.
5.	Сущность информационной безопасности. Объекты информационной безопасности
6.	Связь информационной безопасности с информатизацией общества
7.	Значение информационной, безопасности для субъектов информационных
8.	Место информационной, безопасности, в системе национальной

	безопасности.
9.	Существующие подходы к содержательной части понятия "защита информации" и способы реализации содержательной части
10.	Понятие уязвимости информации
11.	Методологическая основа раскрытия сущности и определения понятия защиты информации.
12.	Понятие носитель защищаемой информации". Соотношение между носителем и источником информации.
13.	Виды отображения информации в носителях
14.	Современные подходы к понятию угрозы защищаемой информации
15.	Понятие угрозы защищаемой информации.
16.	Понятие объекта защиты.
17.	Состав объектов хранения письменных и видовых носителей информации, подлежащих защите.
18.	Другие объекты защиты информации. Виды и способы дестабилизирующего воздействия на объекты защиты.
19.	Виды защиты информации, сферы их действий
20.	Классификация методов защиты информации
21.	Понятие и классификация средств защиты информации. Назначение программных, криптографических и технических средств защиты.

Перечень тем для курсового проектирования/выполнения курсовой работы представлены в таблице 17.

Таблица 17 – Перечень тем для курсового проектирования/выполнения курсовой работы

№ п/п	Примерный перечень тем для курсового проектирования/выполнения курсовой работы
	Учебным планом не предусмотрено

Вопросы для проведения промежуточной аттестации в виде тестирования представлены в таблице 18.

Таблица 18 – Примерный перечень вопросов для тестов

№ п/п	Примерный перечень вопросов для тестов
	Не предусмотрено

Перечень тем контрольных работ по дисциплине обучающихся заочной формы обучения, представлены в таблице 19.

Таблица 19 – Перечень контрольных работ

№ п/п	Перечень контрольных работ
1.	Структура информационной безопасности. Определение понятия информационная безопасность".
2.	Связь между информационной безопасностью и безопасностью информации
3.	Понятие и современная концепция национальной безопасности
4.	Формы выражения нарушения статуса информации
5.	Обусловленность статуса информации ее уязвимостью.
6.	Формы проявления уязвимости информации. Виды уязвимости информации
7.	Понятие "утечка информации
8.	Соотношение форм и видов уязвимости информации
9.	Содержательная часть понятия "защита информации
10.	Способ реализации содержательной части защиты информации
11.	Определение понятия "защита информации", его соотношение с понятием,

	сформулированным в ГОСТ Р 50922-96
12.	Состав носителей защищаемой информации
13.	Способы фиксирования информации в носителях
14.	Методы воспроизведения отображенной информации в носителях
15.	Носители письменной, видовой, излучаемой информации
16.	Опосредованные носители защищаемой информации
17.	Связь угрозы защищаемой информации с уязвимостью информации. Признаки и составляющие угрозы: явления, факторы, условия.
18.	Структура явлений как сущностного выражения угрозы защищаемой информации.
19.	Структура факторов, создающих возможность дестабилизирующего воздействия на информацию.
20.	Носители информации как конечные объекты защиты
21.	Особенности отдельных видов носителей как объектов защиты
22.	Состав подлежащих защите технических средств отображения, обработки, хранения, воспроизведения передачи информации.
23.	Универсальные методы защиты информации область их применения
24.	Области применения организационных, криптографических и инженерно-технических методов защиты информации.

10.4. Методические материалы, определяющие процедуры оценивания индикаторов, характеризующих этапы формирования компетенций, содержатся в локальных нормативных актах ГУАП, регламентирующих порядок и процедуру проведения текущего контроля успеваемости и промежуточной аттестации обучающихся ГУАП.

11. Методические указания для обучающихся по освоению дисциплины

11.1. Методические указания для обучающихся по освоению лекционного материала

Основное назначение лекционного материала – логически стройное, системное, глубокое и ясное изложение учебного материала. Назначение современной лекции в рамках дисциплины не в том, чтобы получить всю информацию по теме, а в освоении фундаментальных проблем дисциплины, методов научного познания, новейших достижений научной мысли. В учебном процессе лекция выполняет методологическую, организационную и информационную функции. Лекция раскрывает понятийный аппарат конкретной области знания, её проблемы, дает цельное представление о дисциплине, показывает взаимосвязь с другими дисциплинами.

Планируемые результаты при освоении обучающимися лекционного материала:

- получение современных, целостных, взаимосвязанных знаний, уровень которых определяется целевой установкой к каждой конкретной теме;
- получение опыта творческой работы совместно с преподавателем;
- развитие профессионально-деловых качеств, любви к предмету и самостоятельного творческого мышления.
- появление необходимого интереса, необходимого для самостоятельной работы;
- получение знаний о современном уровне развития науки и техники и о прогнозе их развития на ближайшие годы;
- научиться методически обрабатывать материал (выделять главные мысли и положения, приходить к конкретным выводам, повторять их в различных формулировках);
- получение точного понимания всех необходимых терминов и понятий.

Лекционный материал может сопровождаться демонстрацией слайдов и использованием раздаточного материала при проведении коротких дискуссий об особенностях применения отдельных тематик по дисциплине.

Структура предоставления лекционного материала:

- Изложение лекционного материала;
- Представление теоретического материала преподавателем в виде слайдов;
- Освоение теоретического материала по практическим вопросам;
- Список вопросов по теме для самостоятельной работы студента

11.2. Методические указания для обучающихся по выполнению лабораторных работ

В ходе выполнения лабораторных работ обучающийся должен углубить и закрепить знания, практические навыки, овладеть современной методикой и техникой эксперимента в соответствии с квалификационной характеристикой обучающегося. Выполнение лабораторных работ состоит из экспериментально-практической, расчетно-аналитической частей и контрольных мероприятий.

Выполнение лабораторных работ обучающимся является неотъемлемой частью изучения дисциплины, определяемой учебным планом, и относится к средствам, обеспечивающим решение следующих основных задач обучающегося:

- приобретение навыков исследования процессов, явлений и объектов, изучаемых в рамках данной дисциплины;
- закрепление, развитие и детализация теоретических знаний, полученных на лекциях;
- получение новой информации по изучаемой дисциплине;
- приобретение навыков самостоятельной работы с лабораторным оборудованием и приборами.

Задание и требования к проведению лабораторных работ (ЛР)

- В задании должно быть четко сформулирована задача, выполняемая в ЛР;
- Описаны входные и выходные данные для проведения ЛР;
- ЛР должна выполняться на основе полученных теоретических знаниях;
- Выполнение ЛР должно осуществляться на основе методических указаний, предоставляемых преподавателем;
- ЛР должна выполняться в специализированном компьютерном классе и может быть доработана студентом в домашних условиях, если позволяет ПО;
- Итогом выполненной ЛР является отчет.

Структура и форма отчета о лабораторной работе

- Постановка задачи;
- Входные и выходные данные;
- Содержание этапов выполнения;
- Обоснование полученного результата (вывод);
- Список используемой литературы.

Требования к оформлению отчета о лабораторной работе

- Лабораторная работа (ЛР) предоставляется в печатном/или электронном виде;
- ЛР должна соответствовать структуре и форме отчета представленной выше;

- ЛР должна иметь титульный лист (ГОСТ 7.32-2001 издания 2008 года) с названием и подписью студента(ов), который(ые) ее сделал(и) и оформил(и);
- Студент должен защитить ЛР. Отметка о защите должна находиться на титульном листе вместе с подписью преподавателя.

11.3. Методические указания для обучающихся по прохождению самостоятельной работы

В ходе выполнения самостоятельной работы, обучающийся выполняет работу по заданию и при методическом руководстве преподавателя, но без его непосредственного участия.

Для обучающихся по заочной форме обучения, самостоятельная работа может включать в себя контрольную работу.

В процессе выполнения самостоятельной работы, у обучающегося формируется целесообразное планирование рабочего времени, которое позволяет им развивать умения и навыки в усвоении и систематизации приобретаемых знаний, обеспечивает высокий уровень успеваемости в период обучения, помогает получить навыки повышения профессионального уровня.

Методическими материалами, направляющими самостоятельную работу обучающихся являются:

- учебно-методический материал по дисциплине.

11.4. Методические указания для обучающихся по прохождению текущего контроля успеваемости.

Текущий контроль успеваемости предусматривает контроль качества знаний обучающихся, осуществляемого в течение семестра с целью оценивания хода освоения дисциплины. Форма проведения текущего контроля – защита отчетов по лабораторным работам, тестирование. Примерный перечень вопросов для тестов содержится в п. 10.3. Результаты текущего контроля учитываются при проведении промежуточной аттестации в соответствии с требованиями СТО ГУАП. СМК 3.76 «Положение о текущем контроле успеваемости и промежуточной аттестации студентов и аспирантов ГУАП, обучающихся по образовательным программам высшего образования».

11.5. Методические указания для обучающихся по прохождению промежуточной аттестации.

Промежуточная аттестация обучающихся предусматривает оценивание промежуточных и окончательных результатов обучения по дисциплине. Она включает в себя:

- зачет – это форма оценки знаний, полученных обучающимся в ходе изучения учебной дисциплины в целом или промежуточная (по окончании семестра) оценка знаний обучающимся по отдельным разделам дисциплины с аттестационной оценкой «зачтено» или «не зачтено».

Зачет проводится в устной форме. Зачет обучающихся проводится, как правило, в течение недели, предшествующей началу экзаменационной сессии, либо на последнем занятии в семестре по дисциплине (модулю). При явке на зачет обучающийся обязан иметь при себе зачетную книжку, которую он предъявляет преподавателю. Прием зачета без зачетной книжки не допускается. Если со стороны обучающегося во время зачета допущены нарушения учебной дисциплины (списывание, несанкционированное использование средств мобильной связи, аудио–плееров и других технических устройств), нарушения правил внутреннего распорядка ГУАП, предпринята попытка подлога документов, НПП вправе удалить обучающегося с зачета с занесением в ведомость оценки «не зачтено». По результатам зачета «зачтено» заносится преподавателем в ведомость и зачетную книжку.

Отрицательная оценка («не зачтено») заносится только в ведомость. Неявка обучающегося на зачет отмечается в ведомости словами «не явился», либо «н/я». Директор института на основе ведомости выясняет причину отсутствия обучающегося на зачете и принимает решение о порядке последующей сдачи.

Лист внесения изменений в рабочую программу дисциплины

Дата внесения изменений и дополнений. Подпись внесшего изменения	Содержание изменений и дополнений	Дата и № протокола заседания кафедры	Подпись зав. кафедрой