

МИНИСТЕРСТВО НАУКИ И ВЫСШЕГО ОБРАЗОВАНИЯ РОССИЙСКОЙ
ФЕДЕРАЦИИ
федеральное государственное автономное образовательное учреждение высшего
образования
"САНКТ-ПЕТЕРБУРГСКИЙ ГОСУДАРСТВЕННЫЙ УНИВЕРСИТЕТ
АЭРОКОСМИЧЕСКОГО ПРИБОРОСТРОЕНИЯ"

Кафедра № 51


УТВЕРЖДАЮ

Руководитель направления

д.т.н., проф.

(должность, уч. степень, звание)

А.М. Тюрликов

 (инициалы, фамилия)

(подпись)

«20_» мая 2020 г

РАБОЧАЯ ПРОГРАММА ДИСЦИПЛИНЫ

«Программно-аппаратные средства защиты информации»

(Наименование дисциплины)

Код направления подготовки/ специальности	11.03.02
Наименование направления подготовки/ специальности	Инфокоммуникационные технологии и системы связи
Наименование направленности	Коммуникационные технологии Интернета вещей
Форма обучения	очная

Санкт-Петербург– 2020

Лист согласования рабочей программы дисциплины

Программу составил (а)

Зав. каф. №51, к.т.н., доц.
(должность, уч. степень, звание)

 20.05.2020
(подпись, дата)

А.А. Овчинников
(инициалы, фамилия)

Программа одобрена на заседании кафедры № 51

«20» мая 2020 г, протокол № 10

Заведующий кафедрой № 51

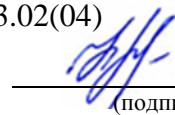
к.т.н., доц.
(уч. степень, звание)

 20.05.2020
(подпись, дата)

А.А. Овчинников
(инициалы, фамилия)

Ответственный за ОП ВО 11.03.02(04)

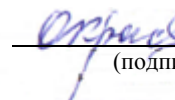
доц., к.т.н., доц.
(должность, уч. степень, звание)

 20.05.2020
(подпись, дата)

Н.В. Марковская
(инициалы, фамилия)

Заместитель Директора института №5 по методической работе

доц., к.т.н., доц.
(должность, уч. степень, звание)

 20.05.2020
(подпись, дата)

О.И. Красильникова
(инициалы, фамилия)

Аннотация

Дисциплина «Программно-аппаратные средства защиты информации» входит в образовательную программу высшего образования по направлению подготовки/ специальности 11.03.02 «Инфокоммуникационные технологии и системы связи» направленности «Коммуникационные технологии Интернета вещей». Дисциплина реализуется кафедрой «№51».

Дисциплина нацелена на формирование у выпускника следующих компетенций:

ПК-3 «Способен применять современные теоретические и экспериментальные методы исследования с целью создания новых перспективных средств инфокоммуникаций, использованию и внедрению результатов исследований»

ПК-9 «Способен осуществлять администрирование сетевых подсистем инфокоммуникационных систем, систем Интернета вещей и/или их составляющих»

Содержание дисциплины охватывает круг вопросов, связанных с изучением механизмов и практических методов защиты информации в компьютерных системах.

Преподавание дисциплины предусматривает следующие формы организации учебного процесса: лекции, лабораторные работы, курсовая работа, самостоятельная работа студента.

Программой дисциплины предусмотрены следующие виды контроля: текущий контроль успеваемости, промежуточная аттестация в форме экзамена.

Общая трудоемкость освоения дисциплины составляет 4 зачетных единицы, 144 часа.

Язык обучения по дисциплине «русский»

1. Перечень планируемых результатов обучения по дисциплине

1.1. Цели преподавания дисциплины

Цель преподавания дисциплины - ознакомление студентов с современными программно-аппаратными средствами защиты информации, овладение методами решения профессиональных задач.

1.2. Дисциплина входит в состав части, формируемой участниками образовательных отношений, образовательной программы высшего образования (далее – ОП ВО).

1.3. Перечень планируемых результатов обучения по дисциплине, соотнесенных с планируемыми результатами освоения ОП ВО.

В результате изучения дисциплины обучающийся должен обладать следующими компетенциями или их частями. Компетенции и индикаторы их достижения приведены в таблице 1.

Таблица 1 – Перечень компетенций и индикаторов их достижения

Категория (группа) компетенции	Код и наименование компетенции	Код и наименование индикатора достижения компетенции
Профессиональные компетенции	ПК-3 Способен применять современные теоретические и экспериментальные методы исследования с целью создания новых перспективных средств инфокоммуникаций, использованию и внедрению результатов исследований	ПК-3.В.1 владеет навыками организации сбора и изучения научно-технической информации по теме исследований и разработок; анализа научных данных, результатов экспериментов и наблюдений
Профессиональные компетенции	ПК-9 Способен осуществлять администрирование сетевых подсистем инфокоммуникационных систем, систем Интернета вещей и/или их составляющих	ПК-9.3.1 знает архитектуру и общие принципы функционирования, аппаратных, программных и программно-аппаратных средств администрируемой сети

2. Место дисциплины в структуре ОП

Дисциплина базируется на знаниях, ранее приобретенных студентами при изучении следующих дисциплин:

- Вычислительная техника и информационные технологии;
- Информатика.

Знания, полученные при изучении материала данной дисциплины, имеют как самостоятельное значение, так и используются при изучении других дисциплин:

- Схемотехника.

3. Объем и трудоемкость дисциплины

Данные об общем объеме дисциплины, трудоемкости отдельных видов учебной работы по дисциплине (и распределение этой трудоемкости по семестрам) представлены в таблице 2.

Таблица 2 – Объем и трудоемкость дисциплины

Вид учебной работы	Всего	Трудоемкость по семестрам
		№4
1	2	3
Общая трудоемкость дисциплины, ЗЕ/ (час)	4/ 144	4/ 144
Аудиторные занятия, всего час.	85	85
в том числе:		
лекции (Л), (час)	34	34
практические/семинарские занятия (ПЗ), (час)		
лабораторные работы (ЛР), (час)	34	34
курсовой проект (работа) (КП, КР), (час)	17	17
экзамен, (час)	27	27
Самостоятельная работа, всего (час)	32	32
Вид промежуточной аттестации: зачет, дифф. зачет, экзамен (Зачет, Дифф. зач, Экз.**)	Экз.	Экз.

Примечание: ** кандидатский экзамен

4. Содержание дисциплины

4.1. Распределение трудоемкости дисциплины по разделам и видам занятий. Разделы, темы дисциплины и их трудоемкость приведены в таблице 3.

Таблица 3 – Разделы, темы дисциплины, их трудоемкость

Разделы, темы дисциплины	Лекции (час)	ПЗ (СЗ) (час)	ЛР (час)	КП (час)	СРС (час)
Семестр 4					
Раздел 1. Программно-аппаратные средства реализации идентификации и аутентификации	8		9		2
Раздел 2. Программно-аппаратные средства реализации ограничения доступа	6		8		3
Текущий контроль	1				10
Раздел 3. Программно-аппаратные средства конфиденциальности, хранения информации	9		11		3
Раздел 4. Средства защиты программ	10		6		3
Выполнение курсовой работы				17	11
Итого в семестре:	34		34	17	32
Итого	34	0	34	17	32

4.2. Содержание разделов и тем лекционных занятий.

Содержание разделов и тем лекционных занятий приведено в таблице 4.

Таблица 4 – Содержание разделов и тем лекционного цикла

Номер раздела	Название и содержание разделов и тем лекционных занятий
1	Тема 1.1. Введение Предмет и задачи программно-аппаратной защиты информации.

	<p>Основные понятия. Уязвимости компьютерных систем. Политика безопасности в компьютерных системах. Оценка защищенности. Механизмы защиты. Программно-аппаратные средства для реализации политики безопасности.</p> <p>Тема 1.2. Схемы идентификации и аутентификации. Одно- и многофакторная аутентификация. Программно-аппаратные средства реализации протоколов идентификации и аутентификации:</p> <ul style="list-style-type: none"> – протоколы идентификации и аутентификации; – OTP-токены. <p>Тема 1.3. Биометрической идентификация и аутентификация пользователя. Биометрические характеристики. Реализация биометрических систем.</p>
2	<p>Тема 2.1. Система разграничения доступа к информации в компьютерной системе. Концепция построения систем разграничения доступа.</p> <p>Тема 2.2. Средства и методы ограничения доступа к файлам. Организация доступа к файлам. Фиксация доступа к файлам. Доступ к данным со стороны процесса. Особенности защиты данных от изменения.</p> <p>Тема 2.3. Методы и средства ограничения доступа к компонентам ЭВМ. Компоненты ПЭВМ. Способы защиты информации на съемных носителях. Организация прозрачного режима шифрования. Надежность средств защиты компонент.</p>
3	<p>Тема 3.1. Программно-аппаратные средства шифрования. Аппаратные и программно-аппаратные средства криптозащиты данных. Построение аппаратных компонент криптозащиты данных, специализированные СБИС как носители алгоритма шифрования. Защита алгоритма шифрования.</p> <p>Тема 3.2. Инфраструктура открытых ключей (PKI). Аппаратные средства защиты в PKI-решениях. Хранения ключевой информации.</p> <p>Тема 3.3. Централизованная система управления средствами аутентификации и хранения ключевой информации пользователей. Требования к системе управления токенами. Комплексная система на базе единого персонального средства аутентификации и хранения ключевой информации.</p>
4	<p>Тема 4.1. Защита программ от несанкционированного копирования. Основные методы защиты от копирования. Привязка ПО к аппаратному окружению и физическим носителям как средство защиты от копирования ПО. Привязка программ к носителям. Физические метки и технология работы с ними. Привязка программ к жестким магнитным дискам. Привязка к внешним (добавляемым) элементам ПЭВМ. Использование дополнительных плат расширения. Методы “водяных знаков” и методы “отпечатков пальцев”.</p>

	Тема 4.2. Защита программных средств от исследования. Изучение и обратное проектирование ПО. Задачи защиты от изучения и способы их решения. Аспекты проблемы защиты от исследования. Методы противодействия дизассемблированию. Вирусы.
--	--

4.3. Практические (семинарские) занятия

Темы практических занятий и их трудоемкость приведены в таблице 5.

Таблица 5 – Практические занятия и их трудоемкость

№ п/п	Темы практических занятий	Формы практических занятий	Трудоемкость, (час)	№ раздела дисциплины
Учебным планом не предусмотрено				
Всего				

4.4. Лабораторные занятия

Темы лабораторных занятий и их трудоемкость приведены в таблице 6.

Таблица 6 – Лабораторные занятия и их трудоемкость

№ п/п	Наименование лабораторных работ	Трудоемкость, (час)	№ раздела дисциплины
Семестр 4			
1	Протоколы идентификации	3	1
2	Протоколы аутентификации	3	1
3	Состав системы разграничения доступа, функциональные блоки. Программно-аппаратные средства разграничения доступа к программам и данным.	2	2
4	Аппаратные устройства криптографической защиты данных серии КРИПТОН	3	3
5	Программно-аппаратные комплексы защиты информации от несанкционированного доступа	2	2
6	Программно-аппаратные комплексы для обеспечения информационной безопасности в локальной вычислительной сети.	2	1,2
7	Программные комплексы для защиты данных на ПК	3	1,2
8	Аппаратные решения для выявления и предотвращения утечек конфиденциальной информации	2	1,2
9	Носители ключевой информации	2	3
10	Система Kerberos	3	3
11	Протокол SKIP управления криптоключами	3	3
12	Средства противодействия дизассемблированию	3	4
13	Защита программного обеспечения от копирования с помощью электронных ключей	3	4
Всего		34	

4.5. Курсовое проектирование/ выполнение курсовой работы

Цель курсовой работы: изучение современных программно-аппаратных средств защиты информации

Примерные темы заданий на курсовую работу приведены в разделе 10 РПД.

4.6. Самостоятельная работа обучающихся

Виды самостоятельной работы и ее трудоемкость приведены в таблице 7.

Таблица 7 – Виды самостоятельной работы и ее трудоемкость

Вид самостоятельной работы	Всего, час	Семестр 4, час
1	2	3
Изучение теоретического материала дисциплины (ТО)	6	6
Курсовое проектирование (КП, КР)	11	11
Подготовка к текущему контролю успеваемости (ТКУ)	10	10
Подготовка к промежуточной аттестации (ПА)	5	5
Всего:	32	32

5. Перечень учебно-методического обеспечения

для самостоятельной работы обучающихся по дисциплине (модулю)

Учебно-методические материалы для самостоятельной работы обучающихся указаны в п.п. 7-11.

6. Перечень печатных и электронных учебных изданий

Перечень печатных и электронных учебных изданий приведен в таблице 8.

Таблица 8– Перечень печатных и электронных учебных изданий

Шифр/ URL адрес	Библиографическая ссылка	Количество экземпляров в библиотеке (кроме электронных экземпляров)
004.05 В 75	Воронов, А. В. Основы защиты информации. - СПб: ГОУ ВПО "СПбГУАП", 2009.	74
	П.Б. Хорев. Программно-аппаратная защита информации: учебное пособие. М.: Форум, 2009. 352 с. http://www.znanium.com/bookread.php?book=16934	
	Комплексная защита информации в корпоративных системах: Учебное пособие / В.Ф. Шаньгин. - М.: ИД ФОРУМ: НИЦ ИНФРА-М, 2013. - 592 с. http://znanium.com/catalog.php?bookinfo=402686	
	Firewalls. Практическое применение межсетевых экранов/ Т. Оглтрию - ДМК Пресс, 2008, 400 с. http://e.lanbook.com/view/book/1075/	
	Шаньгин В.Ф. Защита компьютерной информации. ДМК Пресс, 2010. 544 с. http://e.lanbook.com/view/book/1122/	

7. Перечень электронных образовательных ресурсов
информационно-телекоммуникационной сети «Интернет»

Перечень электронных образовательных ресурсов информационно-телекоммуникационной сети «Интернет», необходимых для освоения дисциплины приведен в таблице 9.

Таблица 9 – Перечень электронных образовательных ресурсов информационно-телекоммуникационной сети «Интернет»

URL адрес	Наименование
	Не предусмотрено

8. Перечень информационных технологий

8.1. Перечень программного обеспечения, используемого при осуществлении образовательного процесса по дисциплине.

Перечень используемого программного обеспечения представлен в таблице 10.

Таблица 10– Перечень программного обеспечения

№ п/п	Наименование
1	Операционная система MS Windows, UNIX
2	Среда разработки MS Visual Studio
3	Пакет MS Office
4	Браузеры MS Internet Explorer, Mozilla Firefox
5	Среда MatLab
6	Компьютерная программа PGP
7	MicroCap

8.2. Перечень информационно-справочных систем, используемых при осуществлении образовательного процесса по дисциплине

Перечень используемых информационно-справочных систем представлен в таблице 11.

Таблица 11– Перечень информационно-справочных систем

№ п/п	Наименование
	Не предусмотрено

9. Материально-техническая база

Состав материально-технической базы, необходимой для осуществления образовательного процесса по дисциплине, представлен в таблице 12.

Таблица 12 – Состав материально-технической базы

№ п/п	Наименование составной части материально-технической базы	Номер аудитории (при необходимости)
1	Фонд аудиторий ГУАП для проведения занятий лекционного и семинарского (практического) типа, групповых и индивидуальных консультаций, текущего контроля и промежуточной аттестации. Специализированная мебель; технические средства обучения, служащие для представления учебной информации большой аудитории; переносной набор демонстрационного оборудования	

2	<p>Лаборатория программно-аппаратных средств обеспечения информационной безопасности</p> <p>Специализированная мебель; технические средства обучения, служащие для представления учебной информации большой аудитории; лабораторное оборудование (ПЭВМ - 10 шт., объединенных в локальную вычислительную сеть с выходом в вычислительную сеть ГУАП и Интернет)</p>	
---	---	--

10. Оценочные средства для проведения промежуточной аттестации

10.1. Состав оценочных средств для проведения промежуточной аттестации обучающихся по дисциплине приведен в таблице 13.

Таблица 13 – Состав оценочных средств для проведения промежуточной аттестации

Вид промежуточной аттестации	Перечень оценочных средств
Экзамен	Список вопросов к экзамену
Выполнение курсовой работы	Экспертная оценка на основе требований к содержанию курсовой работы по дисциплине.

10.2. В качестве критериев оценки уровня сформированности (освоения) компетенций обучающимися применяется 5-балльная шкала оценки сформированности компетенций, которая приведена в таблице 14. В течение семестра может использоваться 100-балльная шкала модульно-рейтинговой системы Университета, правила использования которой, установлены соответствующим локальным нормативным актом ГУАП.

Таблица 14 – Критерии оценки уровня сформированности компетенций

Оценка компетенции 5-балльная шкала	Характеристика сформированных компетенций
«отлично» «зачтено»	<ul style="list-style-type: none"> – обучающийся глубоко и всесторонне усвоил программный материал; – уверенно, логично, последовательно и грамотно его излагает; – опираясь на знания основной и дополнительной литературы, тесно привязывает усвоенные научные положения с практической деятельностью направления; – умело обосновывает и аргументирует выдвигаемые им идеи; – делает выводы и обобщения; – свободно владеет системой специализированных понятий.
«хорошо» «зачтено»	<ul style="list-style-type: none"> – обучающийся твердо усвоил программный материал, грамотно и по существу излагает его, опираясь на знания основной литературы; – не допускает существенных неточностей; – увязывает усвоенные знания с практической деятельностью направления; – аргументирует научные положения; – делает выводы и обобщения; – владеет системой специализированных понятий.
«удовлетворительно» «зачтено»	<ul style="list-style-type: none"> – обучающийся усвоил только основной программный материал, по существу излагает его, опираясь на знания только основной литературы; – допускает несущественные ошибки и неточности; – испытывает затруднения в практическом применении знаний направления; – слабо аргументирует научные положения; – затрудняется в формулировании выводов и обобщений;

Оценка компетенции	Характеристика сформированных компетенций
5-балльная шкала	
	– частично владеет системой специализированных понятий.
«неудовлетворительно» «не зачтено»	– обучающийся не усвоил значительной части программного материала; – допускает существенные ошибки и неточности при рассмотрении проблем в конкретном направлении; – испытывает трудности в практическом применении знаний; – не может аргументировать научные положения; – не формулирует выводов и обобщений.

10.3. Типовые контрольные задания или иные материалы.

Вопросы (задачи) для экзамена представлены в таблице 15.

Таблица 15 – Вопросы (задачи) для экзамена

№ п/п	Перечень вопросов (задач) для экзамена
1	Свойства информации
2	Понятие объекта защиты информации.
3	Понятие информационного процесса
4	Понятие информационной системы
5	Понятие информационного ресурса
6	Организация доступа к ресурсам
7	Основные требования, предъявляемые к системе защиты от копирования.
8	Методы, затрудняющие считывание скопированной информации.
9	Общий алгоритм механизма защиты от несанкционированного использования программ в «чужой» среде размещения.
10	Примеры статических и динамических методов для снятия защиты от копирования.
11	Сравнительный анализ основных методов защиты от копирования.
12	Методы противодействия дизассемблированию
13	Сущность метода, основанного на использовании самогенерируемых кодов
14	Методы защиты программ от исследования.
15	Понятие ядра безопасности
16	Схема классификации вирусов.
17	Проблемы создания высокоэффективной защиты от НСД
18	Сравнительный анализ программных и аппаратных комплексов, рассчитанных на защиту персональных ЭВМ от несанкционированного доступа к ЭВМ, которые разграничивают доступ к информации и устройствам ПЭВМ.
19	Поддержка целостности и доступность информации
20	Методы контроля целостности информации
21	Операционные системы, частично контролируемые компьютерными системами
22	Устройства для работы со смарт-картами
23	Основные преимущества и недостатки системы Crypton Sigma.
24	Мероприятия по защите информации.
25	Мероприятия для защиты информации при ее утечке через сеть электропитания

26	Системы защиты ПЭВМ от несанкционированного доступа к информации.
27	Основные методы защиты от копирования.
28	Метод “водяных знаков”
29	Методы “отпечатков пальцев”.
30	Изучение и обратное проектирование ПО.
31	Задачи защиты от изучения и способы их решения.
32	Методы противодействия дизассемблированию.
33	Аппаратные и программно-аппаратные средства криптозащиты данных.
34	Построение аппаратных компонент криптозащиты данных, специализированные СБИС как носители алгоритма шифрования.
35	Защита алгоритма шифрования.
36	Аппаратные средства защиты в РКІ-решениях.
37	Хранения ключевой информации в РКІ-решениях.
38	Требования к системе управления токенами.
39	Комплексная система на базе единого персонального средства аутентификации и хранения ключевой информации.

Вопросы (задачи) для зачета / дифф. зачета представлены в таблице 16.

Таблица 16 – Вопросы (задачи) для зачета / дифф. зачета

№ п/п	Перечень вопросов (задач) для зачета / дифф. зачета
	Учебным планом не предусмотрено

Перечень тем для курсового проектирования/выполнения курсовой работы представлены в таблице 17.

Таблица 17 – Перечень тем для курсового проектирования/выполнения курсовой работы

№ п/п	Примерный перечень тем для курсового проектирования/выполнения курсовой работы
	Оценка защищенности. Локальная и удаленная идентификация. Способы хранения идентифицирующей информации. Особенности защиты данных от изменения. Надежность средств защиты компонент. Архитектура платы.

Вопросы для проведения промежуточной аттестации в виде тестирования представлены в таблице 18.

Таблица 18 – Примерный перечень вопросов для тестов

№ п/п	Примерный перечень вопросов для тестов
	Не предусмотрено

Перечень тем контрольных работ по дисциплине обучающихся заочной формы обучения, представлены в таблице 19.

Таблица 19 – Перечень контрольных работ

№ п/п	Перечень контрольных работ
	Не предусмотрено

10.4. Методические материалы, определяющие процедуры оценивания индикаторов, характеризующих этапы формирования компетенций, содержатся в локальных нормативных актах ГУАП, регламентирующих порядок и процедуру проведения текущего контроля успеваемости и промежуточной аттестации обучающихся ГУАП.

11. Методические указания для обучающихся по освоению дисциплины

11.1. Методические указания для обучающихся по освоению лекционного материала.

Основное назначение лекционного материала – логически стройное, системное, глубокое и ясное изложение учебного материала. Назначение современной лекции в рамках дисциплины не в том, чтобы получить всю информацию по теме, а в освоении фундаментальных проблем дисциплины, методов научного познания, новейших достижений научной мысли. В учебном процессе лекция выполняет методологическую, организационную и информационную функции. Лекция раскрывает понятийный аппарат конкретной области знания, её проблемы, дает цельное представление о дисциплине, показывает взаимосвязь с другими дисциплинами.

Планируемые результаты при освоении обучающимися лекционного материала:

- получение современных, целостных, взаимосвязанных знаний, уровень которых определяется целевой установкой к каждой конкретной теме;
- получение опыта творческой работы совместно с преподавателем;
- развитие профессионально-деловых качеств, любви к предмету и самостоятельного творческого мышления.
- появление необходимого интереса, необходимого для самостоятельной работы;
- получение знаний о современном уровне развития науки и техники и о прогнозе их развития на ближайшие годы;
- научиться методически обрабатывать материал (выделять главные мысли и положения, приходить к конкретным выводам, повторять их в различных формулировках);
- получение точного понимания всех необходимых терминов и понятий.

Лекционный материал может сопровождаться демонстрацией слайдов и использованием раздаточного материала при проведении коротких дискуссий об особенностях применения отдельных тематик по дисциплине.

Структура предоставления лекционного материала:

Раздел 1. Введение

Раздел 2. Программно-аппаратные средства реализации идентификации и аутентификации

Раздел 3. Программно-аппаратные средства реализации ограничения доступа

Раздел 4. Программно-аппаратные средства конфиденциальности, хранения информации

Раздел 5. Средства защиты программ

11.2. Методические указания для обучающихся по выполнению лабораторных работ

В ходе выполнения лабораторных работ обучающийся должен углубить и закрепить знания, практические навыки, овладеть современной методикой и техникой эксперимента в соответствии с квалификационной характеристикой обучающегося. Выполнение лабораторных работ состоит из экспериментально-практической, расчетно-аналитической частей и контрольных мероприятий.

Выполнение лабораторных работ обучающимся является неотъемлемой частью изучения дисциплины, определяемой учебным планом, и относится к средствам, обеспечивающим решение следующих основных задач обучающегося:

- приобретение навыков исследования процессов, явлений и объектов, изучаемых в рамках данной дисциплины;
- закрепление, развитие и детализация теоретических знаний, полученных на лекциях;
- получение новой информации по изучаемой дисциплине;
- приобретение навыков самостоятельной работы с лабораторным оборудованием и приборами.

Задание и требования к проведению лабораторных работ

Вариант задания по каждой лабораторной работе обучающийся получает в соответствии с номером в списке группы. Перед проведением лабораторной работы обучающемуся следует внимательно ознакомиться с методическими указаниями по ее выполнению, а также с содержанием соответствующего лекционного курса, при необходимости – изучить самостоятельно дополнительную литературу. В соответствии с заданием обучающийся должен подготовить необходимые данные, выполнить задание лабораторной работы, получить требуемые результаты, оформить и защитить отчет по лабораторной работе

Структура и форма отчета о лабораторной работе

Отчет о лабораторной работе должен включать в себя: титульный лист, формулировку задания, теоретические положения, используемые при выполнении лабораторной работы, описание процесса выполнения лабораторной работы, полученные результаты и выводы.

Требования к оформлению отчета о лабораторной работе

По каждой лабораторной работе выполняется отдельный отчет. Титульный лист оформляется в соответствии с шаблоном (образцом) приведенным на сайте ГУАП (www.guap.ru) в разделе «Сектор нормативной документации». Текстовые и графические материалы оформляются в соответствии с действующими ГОСТами и требованиями, приведенными на сайте ГУАП (www.guap.ru) в разделе «Сектор нормативной документации».

Методические указания к выполнению лабораторных работ:

1. Шифр [004.056.5 А 76 004] Аппаратно-программные средства защиты информации: методические указания к выполнению лабораторных работ №1-7/ С.-Петербург. гос. ун-т аэрокосм. приборостроения; сост.: А. В. Окатов, А. А. Овчинников. - СПб: ГОУ ВПО "СПбГУАП", 2009. - 46 с. Кол-во экз. в библиотечке - 70.

2. Шифр [004.3 А 76 004] Аппаратные средства вычислительной техники: методические указания к выполнению лабораторных работ №1-8/С.-Петербург. гос. ун-т аэрокосм. приборостроения; сост.: А. В. Окатов, А. А. Овчинников. - СПб: ГОУ ВПО "СПбГУАП", 2009. - 39 с. Кол-во экз. в библиотечке - 76.

11.3. Методические указания для обучающихся по прохождению курсового проектирования/выполнения курсовой работы

Курсовой проект/ работа проводится с целью формирования у обучающихся опыта комплексного решения конкретных задач профессиональной деятельности.

Курсовая работа позволяет обучающемуся:

- систематизировать и закрепить полученные теоретические знания и практические умения по профессиональным учебным дисциплинам и модулям в соответствии с требованиями к уровню подготовки, установленными программой учебной дисциплины, программой подготовки специалиста соответствующего уровня, квалификации;

- применить полученные знания, умения и практический опыт при решении комплексных задач, в соответствии с основными видами профессиональной деятельности по направлению 11.03.02 «Инфокоммуникационные технологии и системы связи»;
- углубить теоретические знания в соответствии с заданной темой;
- сформировать умения применять теоретические знания при решении нестандартных задач;
- приобрести опыт аналитической, расчётной, конструкторской работы и сформировать соответствующие умения;
- сформировать умения работы со специальной литературой, справочной, нормативной и правовой документацией и иными информационными источниками;
- сформировать умения формулировать логически обоснованные выводы, предложения и рекомендации по результатам выполнения работы;
- развить профессиональную письменную и устную речь обучающегося;
- развить системное мышление, творческую инициативу, самостоятельность, организованность и ответственность за принимаемые решения;
- сформировать навыки планомерной регулярной работы над решением поставленных задач.

Курсовые работы выполняются в строгом соответствии с учебным планом специальности, рабочей программой по дисциплине и в утвержденные графиком учебного процесса интервалы времени. Курсовая работа проводится после завершения изучения теоретического курса дисциплины или, в исключительном случае, в ходе ее изучения.

Требования к оформлению отчета

Курсовая работа должна в общем случае содержать:

- текстовый документ, объемом до 15 – 20 страниц печатного текста;
- графический материал, не менее 2 листов;
- возможно наличие электронной версии в форме презентации.

Текстовый документ должен включать в указанной ниже последовательности:

- задание на курсовую работу;
- содержание;
- введение, в котором раскрываются актуальность и значение темы, выполняется краткий аналитический обзор, формулируется цель;
- основную часть, структура и содержание которой зависит от характера работы;
- заключение, в котором содержатся выводы и рекомендации относительно возможностей использования материалов работы;
- список использованных источников;
- приложения, содержащие материалы иллюстративного и вспомогательного характера;

Способы реализации курсовых работ

Все курсовые работы по данной дисциплине связаны с разработкой программного и аппаратного обеспечения. Программная часть реализуется на языке программирования C/C++/C# или в среде Matlab.

Защита курсовой работы

Защита курсовой работы является заключительным этапом курсового проектирования. Защита курсовой работы является обязательной и проводится за счет времени, предусмотренного на выполнение работы.

Сроки защиты сообщаются студентам заранее, при выдаче задания. Защита должна проводиться не позднее середины последней недели перед началом сессии. Для выработки у студентов устойчивых коммуникативных и речевых компетенций рекомендуется за неделю до защиты проводить предзащиту.

Методические указания по курсовому проектированию:

Методические указания к выполнению курсовой работы по дисциплине. Электронный ресурс кафедры №51.

11.4. Методические указания для обучающихся по прохождению самостоятельной работы

В ходе выполнения самостоятельной работы, обучающийся выполняет работу по заданию и при методическом руководстве преподавателя, но без его непосредственного участия.

Для обучающихся по заочной форме обучения, самостоятельная работа может включать в себя контрольную работу.

В процессе выполнения самостоятельной работы, у обучающегося формируется целесообразное планирование рабочего времени, которое позволяет им развивать умения и навыки в усвоении и систематизации приобретаемых знаний, обеспечивает высокий уровень успеваемости в период обучения, помогает получить навыки повышения профессионального уровня.

Методическими материалами, направляющими самостоятельную работу обучающихся являются:

- учебно-методический материал по дисциплине.

11.5. Методические указания для обучающихся по прохождению текущего контроля успеваемости.

Текущий контроль успеваемости предусматривает контроль качества знаний обучающихся, осуществляемого в течение семестра с целью оценивания хода освоения дисциплины. Форма проведения текущего контроля – защита отчетов по лабораторным работам, тестирование. Примерный перечень вопросов для тестов содержится в п. 10.3. Результаты текущего контроля учитываются при проведении промежуточной аттестации в соответствии с требованиями СТО ГУАП. СМК 3.76 «Положение о текущем контроле успеваемости и промежуточной аттестации студентов и аспирантов ГУАП, обучающихся по образовательным программам высшего образования».

11.6. Методические указания для обучающихся по прохождению промежуточной аттестации.

Промежуточная аттестация обучающихся предусматривает оценивание промежуточных и окончательных результатов обучения по дисциплине. Она включает в себя:

- экзамен – форма оценки знаний, полученных обучающимся в процессе изучения всей дисциплины или ее части, навыков самостоятельной работы, способности применять их для решения практических задач. Экзамен, как правило, проводится в период экзаменационной сессии и завершается аттестационной оценкой «отлично», «хорошо», «удовлетворительно», «неудовлетворительно».

При явке на экзамен обучающийся обязан иметь при себе зачетную книжку, которую он предъявляет преподавателю. Прием экзамена без зачетной книжки не

допускается. Экзамен проводится в устной форме по экзаменационным билетам, составленным из определяемого в п. 10.3 перечня вопросов к экзамену, утвержденным на заседании кафедры, и подписанным преподавателем – экзаменатором и заведующим кафедрой. При проведении экзамена в устной форме экзаменатору предоставляется право задавать обучающимся уточняющие вопросы. По результатам экзамена положительная оценка («отлично», «хорошо», «удовлетворительно») заносится в ведомость и зачетную книжку. Оценка «неудовлетворительно» заносится только в ведомость. Отсутствие обучающегося на экзамене отмечается в экзаменационной ведомости словами «не явился», либо «н/я». Если со стороны обучающегося во время экзамена допущены нарушения учебной дисциплины (списывание, несанкционированное использование средств мобильной связи, аудио–плееров и других технических устройств), нарушения правил внутреннего распорядка ГУАП, предпринята попытка подлога документов, преподаватель вправе удалить обучающегося с экзамена с занесением в ведомость оценки «неудовлетворительно».

Лист внесения изменений в рабочую программу дисциплины

Дата внесения изменений и дополнений. Подпись внесшего изменения	Содержание изменений и дополнений	Дата и № протокола заседания кафедры	Подпись зав. кафедрой