

МИНИСТЕРСТВО НАУКИ И ВЫСШЕГО ОБРАЗОВАНИЯ РОССИЙСКОЙ  
ФЕДЕРАЦИИ  
федеральное государственное автономное образовательное учреждение высшего  
образования  
"САНКТ-ПЕТЕРБУРГСКИЙ ГОСУДАРСТВЕННЫЙ УНИВЕРСИТЕТ  
АЭРОКОСМИЧЕСКОГО ПРИБОРОСТРОЕНИЯ"

Кафедра № 52

УТВЕРЖДАЮ

Руководитель направления

д.т.н., проф. \_\_\_\_\_

(должность, уч. степень, звание)

А.М. Тюрликов \_\_\_\_\_

(инициалы, фамилия)



(подпись)

«3» июня 2020 г

ПРОГРАММА ПРОИЗВОДСТВЕННОЙ ПРАКТИКИ  
указать вид практики

технологическая (проектно-технологическая)  
указать тип практики

Код направления подготовки/ специальности	11.03.02
Наименование направления подготовки/ специальности	Инфокоммуникационные технологии и системы связи
Наименование направленности	Коммуникационные технологии Интернета вещей
Форма обучения	очная

Санкт-Петербург –2020

## Лист согласования рабочей программы дисциплины

Программу составил (а)

Доцент, к.т.н., доцент  
(должность, уч. степень, звание)

03.06.2020

(подпись, дата)


Н.В.Марковская

(инициалы, фамилия)

Программа одобрена на заседании кафедры № 52  
«03» июня 2020 г, протокол № 10/2019-2020

Заведующий кафедрой № 52

д.т.н., проф.  
(уч. степень, звание)

03.06.2020


(подпись, дата)

А.М. Тюрликов

(инициалы, фамилия)

Ответственный за ОП ВО 11.03.02(04)

доц., к.т.н., доц.  
(должность, уч. степень, звание)

03.06.2020

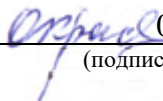
(подпись, дата)

Н.В. Марковская

(инициалы, фамилия)

Заместитель Директора института №5 по методической работе

доц., к.т.н., доц.  
(должность, уч. степень, звание)

03.06.2020

(подпись, дата)

О.И. Красильникова

(инициалы, фамилия)

## 1. ВИД, СПОСОБ И ФОРМА ПРОВЕДЕНИЯ ПРАКТИКИ

- 1.1. Вид практики – производственная
- 1.2. Тип практики –технологическая (проектно-технологическая)
- 1.3. Форма проведения практики – проводится:
  - дискретно по виду практики
- 1.4. Способы проведения практики– стационарная
- 1.5. Место проведения практики – ГУАП или профильная организация.

## 2. ЦЕЛЬ И ПЕРЕЧЕНЬ ПЛАНИРУЕМЫХ РЕЗУЛЬТАТОВ ОБУЧЕНИЯ ПРИ ПРОХОЖДЕНИИ ПРАКТИКИ

### 2.1. Цель проведения практики

Целью проведения производственной технологической (проектно-технологической) практики является получение обучающимися необходимых профессиональных умений, навыков и опыта профессиональной деятельности в области инфокоммуникационных технологий и систем связи, предоставление возможности обучающимся развить и продемонстрировать профессиональные навыки в области инфокоммуникаций.

2.2. В результате изучения дисциплины обучающийся должен обладать следующими компетенциями или их частями. Компетенции и индикаторы их достижения приведены в таблице 1.

Таблица 1 – Перечень компетенций и индикаторов их достижения

Категория (группа) компетенции	Код и наименование компетенции	Код и наименование индикатора достижения компетенции
Профессиональные компетенции	ПК-3 Способен применять современные теоретические и экспериментальные методы исследования с целью создания новых перспективных средств инфокоммуникаций, использованию и внедрению результатов исследований	ПК-3.3.1 знает основы сетевых технологий, нормативно-техническую документацию, требования технических регламентов, международные и национальные стандарты в области качественных показателей работы инфокоммуникационного оборудования ПК-3.В.1 владеет навыками организации сбора и изучения научно-технической информации по теме исследований и разработок; анализа научных данных, результатов экспериментов и наблюдений
Профессиональные компетенции	ПК-4 Способность осуществлять мониторинг состояния и проверку качества работы, проведение измерений и диагностику ошибок и отказов оборудования, сетевых устройств, программного обеспечения инфокоммуникаций	ПК-4.В.1 владеет навыками инструментальных измерений, используемых в области телекоммуникаций, и оценки их соответствия техническим нормам и параметрам оборудования и каналов передачи установленным эксплуатационно-техническим нормам, ведение документации по результатам измерений

Профессиональные компетенции	ПК-5 Способен осуществлять контроль использования и оценивать производительность сетевых устройств и программного обеспечения для коррекции производительности сетевой инфраструктуры инфокоммуникационной системы	ПК-5.У.1 умеет пользоваться нормативно-технической документацией в области инфокоммуникационных технологий ПК-5.У.2 умеет использовать современные методы контроля и исследования производительности инфокоммуникационных систем ПК-5.В.1 владеет навыками исследования влияния приложений на производительность сетевых устройств и программного обеспечения администрируемых сетевых устройств информационно-коммуникационных систем, фиксацию оценки готовности системы в специальном документе
Профессиональные компетенции	ПК-7 Способен организовывать работы по внедрению, эксплуатации, сопровождению систем Интернета вещей	ПК-7.У.1 умеет пользоваться нормативно-технической документацией в области инфокоммуникационных технологий
Профессиональные компетенции	ПК-8 Способность осуществлять монтаж, настройку, регулировку тестирование оборудования, отработку режимов работы, контроль проектных параметров работы и испытания оборудования связи обеспечение соответствия технических параметров инфокоммуникационных систем и/или их составляющих, установленным эксплуатационно-техническим нормам	ПК-8.3.1 знает действующие отраслевые нормативы, определяющие требования к параметрам работы оборудования, каналов и трактов ПК-8.3.2 знает методики проведения проверки технического состояния оборудования, трактов и каналов передачи ПК-8.У.1 умеет вести техническую, оперативно-техническую и технологическую документацию по установленным формам; осуществлять проверку качества работы оборудования и средств связи ПК-8.В.1 владеет навыками тестирования оборудования и отработки режимов работы оборудования
Профессиональные компетенции	ПК-9 Способен осуществлять администрирование сетевых подсистем инфокоммуникационных систем, систем Интернета вещей и/или их составляющих	ПК-9.3.1 знает архитектуру и общие принципы функционирования, аппаратных, программных и программно-аппаратных средств администрируемой сети ПК-9.У.1 умеет использовать современные стандарты при администрировании устройств и программного обеспечения; применять штатные и внешние программно-аппаратные средства для контроля

		производительности сетевой инфраструктуры администрируемой сети ПК-9.В.1 владеет навыками диагностики отказов и ошибок сетевых устройств и программного обеспечения
Профессиональные компетенции	ПК-10 Способен к оценке производительности и контроля использования сетевых устройств, программного обеспечения для повышения их эффективности с учетом требований, накладываемых конкретной системой Интернета вещей	ПК-10.У.1 умеет пользоваться нормативно-технической документацией в области инфокоммуникационных технологий, использовать современные методы контроля производительности инфокоммуникационных систем ПК-10.В.1 владеет методами оценки требуемой производительности сетевых устройств и программного обеспечения администрируемой сети ПК-10.В.2 владеет навыками установки дополнительных программных продуктов для тарификации сетевых ресурсов и параметризации дополнительных программных продуктов для тарификации сетевых ресурсов

### 3. МЕСТО ПРАКТИКИ В СТРУКТУРЕ ОБРАЗОВАТЕЛЬНОЙ ПРОГРАММЫ

Практика может базироваться на знаниях, умениях и навыках, ранее приобретенных обучающимися при изучении следующих дисциплин и прохождения практик:

- «Производственная практика (технологическая (проектно-технологическая) )»,
- «Общая теория связи»,
- «Основы построения инфокоммуникационных систем и сетей»

Результаты прохождения данной практики, имеют как самостоятельное значение, так и могут использоваться при изучении других дисциплин и прохождения практик:

- «Производственная практика (преддипломная)»,
- «Учебно-исследовательская работа студента»,
- «Основы конструирования, технологии и эксплуатации телекоммуникационного оборудования»

### 4. ОБЪЕМ И ПРОДОЛЖИТЕЛЬНОСТЬ ПРАКТИКИ

Объем и продолжительность практики представлены в таблице 2.

Таблица 2 – Объем и продолжительность практики

Номер семестра	Трудоемкость, (ЗЕ)	Продолжительность практики в неделях (академ. часах <sup>1</sup> )
1	2	3
6	6	4
Общая трудоемкость практики, ЗЕ	6	4

*Примечание:*

<sup>1</sup> – продолжительность указывается в часах при реализации распределенного по семестру проведения практики

Промежуточная аттестация по практике проводится в виде дифференцированного зачета.

## 5. СОДЕРЖАНИЕ ПРАКТИКИ

График (план) прохождения практики представлен в таблице 3.

Таблица 3 – График (план) прохождения практики

№ этапа	Содержание этапов прохождения практики
1	Выдача индивидуального задания. Инструктаж по технике безопасности.
2	Выполнение индивидуального задания.
2.1	Изучение аспектов производственной деятельности предприятия.
2.2	Изучение технологии разработки программного обеспечения, принятой на предприятии.
2.3	Системный анализ поставленной задачи.
2.4	Проектирование программного обеспечения.
2.5	Проведение экспериментальных испытаний.
2.6	Оформление нормативной документации на программное обеспечение.
3	Оформление отчета по практике.
4	Проверка и защита отчета по практике.

## 6. ФОРМА ОТЧЕТНОСТИ ПО ПРАКТИКЕ

Промежуточная аттестация по практике осуществляется путем защиты отчетов, составляемых обучающимися по итогам практики.

Отчет по практике составляется в соответствии с РДО ГУАП. СМК 3.161.

## 7. ОЦЕНОЧНЫЕ СРЕДСТВА ДЛЯ ПРОВЕДЕНИЯ ПРОМЕЖУТОЧНОЙ АТТЕСТАЦИИ ОБУЧАЮЩИХСЯ ПО ПРАКТИКЕ

7.1. Состав оценочных средств приведен в таблице 4.

Таблица 4– Состав оценочных средств для промежуточной аттестации по практике

Вид промежуточной аттестации	Перечень оценочных средств
Дифференцированный зачет	Требования к оформлению отчета по практике
	Требования к содержательной части отчета по практики на основании индивидуального задания

7.2. Аттестация по итогам практики проводится руководителем практики от ГУАП в форме дифференцированного зачета в порядке, предусмотренном локальными нормативными актами ГУАП и в соответствии с критериями оценки уровня сформированности компетенций п.7.3 настоящей программы.

7.3. Для оценки критериев уровня сформированности (освоения) компетенций обучающимися применяется 5-балльная шкала, которая приведена таблице 5. В течение семестра может использоваться 100-балльная шкала модульно-рейтинговой системы

Университета, правила использования которой, установлены соответствующим локальным нормативным актом ГУАП.

Таблица 5 – Шкала оценки критериев уровня сформированности компетенций

Оценка компетенции 5-балльная шкала	Характеристика сформированных компетенций
«отлично»	<ul style="list-style-type: none"> <li>– обучающийся глубоко и всесторонне усвоил материал при прохождении практики;</li> <li>– уверенно, логично, последовательно и грамотно его излагает;</li> <li>– делает выводы и обобщения;</li> <li>– содержание отчета по практике обучающегося полностью соответствует требованиям к нему;</li> <li>– обучающийся соблюдает требования к оформлению отчета по практике;</li> <li>– обучающийся четко выделяет основные результаты своей профессиональной деятельности;</li> <li>– обучающийся ясно и аргументировано излагает материал;</li> <li>– присутствует четкость в ответах обучающегося на поставленные вопросы;</li> <li>– обучающийся точно и грамотно использует профессиональную терминологию при защите отчета по практике.</li> </ul>
«хорошо»	<ul style="list-style-type: none"> <li>– обучающийся глубоко и всесторонне усвоил материал при прохождении практики;</li> <li>– уверенно, логично, последовательно и грамотно его излагает;</li> <li>– делает выводы и обобщения;</li> <li>– содержание отчета по практике обучающегося полностью соответствует требованиям к нему;</li> <li>– обучающийся соблюдает требования к оформлению отчета по практике;</li> <li>– обучающийся выделяет основные результаты своей профессиональной деятельности;</li> <li>– обучающийся аргументировано излагает материал;</li> <li>– присутствует четкость в ответах обучающегося на поставленные вопросы;</li> <li>– обучающийся грамотно использует профессиональную терминологию при защите отчета по практике.</li> </ul>
«удовлетворительно»	<ul style="list-style-type: none"> <li>– обучающийся усвоил материал при прохождении практики;</li> <li>– не четко излагает его и делает выводы;</li> <li>– содержание отчета по практике обучающегося не полностью соответствует требованиям к нему;</li> <li>– обучающийся не до конца соблюдает требования к оформлению отчета по практике;</li> <li>– обучающийся недостаточно точно выделяет основные результаты своей профессиональной деятельности;</li> <li>– обучающийся аргументировано излагает материал;</li> <li>– присутствует четкость в ответах обучающегося на поставленные вопросы;</li> <li>– обучающийся не использует профессиональную терминологию при защите отчета по практике.</li> </ul>
«неудовлетворительно»	<ul style="list-style-type: none"> <li>– обучающийся не усвоил материал при прохождении практики;</li> <li>– содержание отчета по практике обучающегося не соответствует требованиям к нему;</li> <li>– обучающийся не соблюдает требования к оформлению отчета</li> </ul>

Оценка компетенции	Характеристика сформированных компетенций
5-балльная шкала	
	по практике; – обучающийся не может выделить основные результаты своей профессиональной деятельности; – обучающийся не может аргументировано излагать материал; – отсутствует четкость в ответах обучающегося на поставленные вопросы; – обучающийся не может использовать профессиональную терминологию при защите отчета по практике.

7.4. Перечень вопросов для оценки индикаторов достижения компетенций и уровня сформированности компетенций по соответствующему виду и типу практики представлен в таблице 6 (при наличии).

Таблица 6 – Перечень вопросов для оценки индикаторов достижения компетенций и уровня сформированности компетенций

№ п/п	Перечень вопросов для оценки индикаторов достижения компетенций и уровня сформированности компетенций	Код компетенции	Код индикатора
	Не предусмотрено Аттестация по итогам практики проводится на основании оформленного в соответствии с установленными требованиями письменного отчета и отзыва руководителя практики	ПК-3	ПК-3.3.1
		ПК-3	ПК-3.В.1
		ПК-4	ПК-4.В.1
		ПК-5	ПК-5.У.1
		ПК-5	ПК-5.У.2
		ПК-5	ПК-5.В.1
		ПК-7	ПК-7.У.1
		ПК-8	ПК-8.3.1
		ПК-8	ПК-8.3.2
		ПК-8	ПК-8.У.1
		ПК-8	ПК-8.В.1
		ПК-9	ПК-9.3.1
		ПК-9	ПК-9.У.1
		ПК-9	ПК-9.В.1
		ПК-10	ПК-10.У.1
		ПК-10	ПК-10.В.1
	ПК-10	ПК-10.В.2	

7.5. Методические материалы, определяющие процедуры оценивания индикаторов компетенций:

– МДО ГУАП. СМК 3.165 «Методические рекомендации о разработке фонда оценочных средств образовательных программ высшего образования»;

– МДО ГУАП. СМК 2.77 «Положение о модульно-рейтинговой системе оценки качества учебной работы обучающихся в ГУАП».

## 8. ПЕРЕЧЕНЬ ПЕЧАТНЫХ И ЭЛЕКТРОННЫХ УЧЕБНЫХ ИЗДАНИЙ И ЭЛЕКТРОННЫХ ОБРАЗОВАТЕЛЬНЫХ РЕСУРСОВ ИНФОРМАЦИОННО-ТЕЛЕКОММУНИКАЦИОННОЙ СЕТИ «ИНТЕРНЕТ»

### 8.1. Печатные и электронные учебные издания

Перечень печатных и электронных учебных изданий, необходимой для проведения практики, приведен в таблице 7.



Таблица 7 – Перечень печатных и электронных учебных изданий

Шифр/ URL адрес	Библиографическая ссылка	Количество экземпляров в библиотеке (кроме электронных экземпляров)
[004.4 К 84]	Методы программирования и прикладные алгоритмы [Текст] : учебное пособие в 3 ч. Ч. 1 / Е. А. Крук, А. А. Овчинников ; С.-Петерб. гос. ун-т аэрокосм. приборостроения. - СПб. : Изд-во ГУАП, 2014. - 178 с.	44
<a href="http://e.lanbook.com/book/4148">http://e.lanbook.com/book/4148</a>	Подбельский, В.В. Курс программирования на языке Си. [Электронный ресурс] / В.В. Подбельский, С.С. Фомин. — Электрон. дан. — М. : ДМК Пресс, 2012. — 384 с.	
<a href="http://e.lanbook.com/book/66119">http://e.lanbook.com/book/66119</a>	Окулов, С.М. Основы программирования. [Электронный ресурс] — Электрон. дан. — М. : Издательство "Лаборатория знаний", 2015. — 339 с.	
<a href="http://e.lanbook.com/book/66124">http://e.lanbook.com/book/66124</a>	Давыдова, Н.А. Программирование. [Электронный ресурс] / Н.А. Давыдова, Е.В. Боровская. — Электрон. дан. — М. : Издательство "Лаборатория знаний", 2015. — 241 с.	

### 1.1. Электронные образовательные ресурсы информационно-телекоммуникационной сети «Интернет»

Перечень электронных образовательных ресурсов информационно-телекоммуникационной сети «Интернет», необходимых для проведения практики, представлен в таблице 8.

Таблица 8 – Перечень электронных образовательных ресурсов информационно-телекоммуникационной сети «Интернет», необходимых для проведения практики

URL адрес	Наименование
<a href="http://regstands.guap.ru/db/docs/gost_7.32-2001.pdf">http://regstands.guap.ru/db/docs/gost_7.32-2001.pdf</a>	ГОСТ 7.32-2001 Система стандартов по информации, библиотечному и издательскому делу. Отчет о научно-исследовательской работе. Структура и правила оформления

## 2. ПЕРЕЧЕНЬ ИНФОРМАЦИОННЫХ ТЕХНОЛОГИЙ, ИСПОЛЬЗУЕМЫХ ПРИ ПРОВЕДЕНИИ ПРАКТИКИ, ВКЛЮЧАЯ ПЕРЕЧЕНЬ ПРОГРАММНОГО ОБЕСПЕЧЕНИЯ И ИНФОРМАЦИОННЫХ СПРАВОЧНЫХ СИСТЕМ (ПРИ НЕОБХОДИМОСТИ)

### 2.1. Перечень программного обеспечения

Перечень программного обеспечения, используемого при проведении практики, представлен в таблице 9.

Таблица 9 – Перечень программного обеспечения

№ п/п	Наименование
	В соответствии со спецификой предприятия

## 2.2. Перечень информационных справочных систем

Перечень информационных справочных систем, используемых при проведении практики, представлен в таблице 10.

Таблица 10 – Перечень информационно-справочных систем

№ п/п	Наименование
1	ГОСТ Р 53898-2010 "Системы электронного документооборота. Взаимодействие систем управления документами. Требования к электронному сообщению"
2	ГОСТ 7.32-2001 "Система стандартов по информации, библиотечному и издательскому делу"
3	ГОСТ Р ИСО/МЭК 15910-2002 (ISO 13407) "Информационная технология. Процесс создания документации пользователя программного средства"
4	ГОСТ Р ИСО/МЭК 12182-2002 "Информационная технология. Классификация программных средств"
5	ГОСТ Р ИСО/МЭК 14764-2002 "Информационная технология. Сопровождение программных средств"
6	ГОСТ Р ИСО/МЭК 12119-2000 "Информационная технология. Пакеты программ. Требования к качеству и тестирование"
7	ГОСТ 7.32-2001 "Система стандартов по информации, библиотечному и издательскому делу. Отчет о научно-исследовательской работе. Структура и правила оформления"

3. МАТЕРИАЛЬНО-ТЕХНИЧЕСКАЯ БАЗА,  
НЕОБХОДИМАЯ ДЛЯ ПРОВЕДЕНИЯ ПРАКТИКИ

Описание материально-технической базы, необходимой для проведения практики, представлено в таблице 11.

Таблица 11 – Материально-техническая база

№ п/п	Наименование материально-технической базы
1	Учебные и научные лаборатории кафедр № 51, 52
2	Производственные помещения предприятия (в соответствии с договорами на практику)

## Лист внесения изменений в программу практики

Дата внесения изменений и дополнений. Подпись внесшего изменения	Содержание изменений и дополнений	Дата и № протокола заседания кафедры	Подпись зав. кафедрой