

МИНИСТЕРСТВО НАУКИ И ВЫСШЕГО ОБРАЗОВАНИЯ РОССИЙСКОЙ
ФЕДЕРАЦИИ
федеральное государственное автономное образовательное учреждение высшего
образования
"САНКТ-ПЕТЕРБУРГСКИЙ ГОСУДАРСТВЕННЫЙ УНИВЕРСИТЕТ
АЭРОКОСМИЧЕСКОГО ПРИБОРОСТРОЕНИЯ"

Кафедра № 12

УТВЕРЖДАЮ

Руководитель направления

Проф., д.т.н., проф.

(должность, уч. степень, звание)

В.А. Фетисов

(инициалы, фамилия)



(подпись)

«18» июня 2021 г

РАБОЧАЯ ПРОГРАММА ДИСЦИПЛИНЫ

«Математическое моделирование объектов и систем управления»
(Наименование дисциплины)


Код направления подготовки/ специальности	23.04.01
Наименование направления подготовки/ специальности	Технология транспортных процессов
Наименование направленности	Организация перевозок и управление в единой транспортной системе
Форма обучения	очная

Санкт-Петербург– 2021

Лист согласования рабочей программы дисциплины

Программу составил (а)

доцент, к.т.н., доц.
(должность, уч. степень, звание)


18.06.2021 
(подпись, дата)

Л.И. Гришанова
(инициалы, фамилия)

Программа одобрена на заседании кафедры № 12
«18» июня 2021 г, протокол № 10/2020-2021

Заведующий кафедрой № 12


д.т.н., проф.
(уч. степень, звание)

18.06.2021 
(подпись, дата)

В.А. Фетисов
(инициалы, фамилия)

Ответственный за ОП ВО 23.04.01(03)

доц., д.т.н., доц.
(должность, уч. степень, звание)

18.06.2021 
(подпись, дата)

В.А. Фетисов
(инициалы, фамилия)

Заместитель директора института №1 по методической работе

ст. преп.
(должность, уч. степень, звание)

18.06.2021 
(подпись, дата)

В.Е. Таратун
(инициалы, фамилия)

Аннотация

Дисциплина «Математическое моделирование объектов и систем управления» входит в образовательную программу высшего образования – программу магистратуры по направлению подготовки/ специальности 23.04.01 «Технология транспортных процессов» направленности «Организация перевозок и управление в единой транспортной системе». Дисциплина реализуется кафедрой «№12».

Дисциплина нацелена на формирование у выпускника следующих компетенций:

ПК-2 «Способность к контролю ключевых операционных показателей эффективности логистической деятельности по перевозке груза в цепи поставок»

ПК-4 «Способность к разработке стратегии развития операционного направления логистической деятельности компании в области управления перевозками грузов в цепи поставок»

Содержание дисциплины охватывает круг вопросов, связанных с изучением основ теории и практики моделирования приборов и систем управления.

Преподавание дисциплины предусматривает следующие формы организации учебного процесса: (лекции, практические занятия, семинары, самостоятельная работа обучающегося).

Программой дисциплины предусмотрены следующие виды контроля: текущий контроль успеваемости, промежуточная аттестация в форме дифференцированного зачета.

Общая трудоемкость освоения дисциплины составляет 5 зачетных единиц, 180 часов.

Язык обучения по дисциплине «русский».

1. Перечень планируемых результатов обучения по дисциплине

1.1. Цели преподавания дисциплины

Целью дисциплины является ознакомление студентов с основами теории и практики моделирования систем управления на ЭВМ, ознакомление с принципами моделирования непрерывных и дискретных динамических систем с помощью средств САПР, приобретение у студентов практические навыков разработки и применения пакетов прикладных программ для моделирования промышленных систем и проектируемых объектов.

1.2. Дисциплина входит в состав части, формируемой участниками образовательных отношений, образовательной программы высшего образования (далее – ОП ВО).

1.3. Перечень планируемых результатов обучения по дисциплине, соотнесенных с планируемыми результатами освоения ОП ВО.

В результате изучения дисциплины обучающийся должен обладать следующими компетенциями или их частями. Компетенции и индикаторы их достижения приведены в таблице 1.

Таблица 1 – Перечень компетенций и индикаторов их достижения

Категория (группа) компетенции	Код и наименование компетенции	Код и наименование индикатора достижения компетенции
Профессиональные компетенции	ПК-2 Способность к контролю ключевых операционных показателей эффективности логистической деятельности по перевозке груза в цепи поставок	ПК-2.3.4 знает правила перевозки грузов, погрузки и разгрузки
Профессиональные компетенции	ПК-4 Способность к разработке стратегии развития операционного направления логистической деятельности компании в области управления перевозками грузов в цепи поставок	ПК-4.3.10 знает методики расчета пропускных способностей транспортных систем ПК-4.У.2 умеет проектировать различные транспортные системы ПК-4.В.5 владеет навыками использования современных систем для моделирования транспортных систем

2. Место дисциплины в структуре ОП

Дисциплина базируется на знаниях, ранее приобретенных студентами при изучении следующих дисциплин:

– Математические методы в научных исследованиях.

Знания, полученные при изучении материала данной дисциплины, имеют как самостоятельное значение, так и используются при изучении других дисциплин:

– Теория принятия решений в логистике;

– Методы оптимизации сложных систем.

3. Объем и трудоемкость дисциплины

Данные об общем объеме дисциплины, трудоемкости отдельных видов учебной работы по дисциплине (и распределение этой трудоемкости по семестрам) представлены в таблице 2.

Таблица 2 – Объем и трудоемкость дисциплины

Вид учебной работы	Всего	Трудоемкость по семестрам
		№2
1	2	3
Общая трудоемкость дисциплины, ЗЕ/ (час)	5/ 180	5/ 180
Из них часов практической подготовки	34	34
Аудиторные занятия, всего час.	51	51
в том числе:		
лекции (Л), (час)	17	17
практические/семинарские занятия (ПЗ), (час)	34	34
лабораторные работы (ЛР), (час)		
курсовой проект (работа) (КП, КР), (час)		
экзамен, (час)		
Самостоятельная работа, всего (час)	129	129
Вид промежуточной аттестации: зачет, дифф. зачет, экзамен (Зачет, Дифф. зач, Экз.**)	Дифф. Зач.	Дифф. Зач.

Примечание: ** кандидатский экзамен

4. Содержание дисциплины

4.1. Распределение трудоемкости дисциплины по разделам и видам занятий.

Разделы, темы дисциплины и их трудоемкость приведены в таблице 3.

Таблица 3 – Разделы, темы дисциплины, их трудоемкость

Разделы, темы дисциплины	Лекции (час)	ПЗ (СЗ) (час)	ЛР (час)	КП (час)	СРС (час)
Семестр 2					
Раздел 1.	1	2			10
Раздел 2.	1	2			10
Раздел 3.	1	6			10
Раздел 4.	1	8			10
Раздел 5.	2	2			10
Раздел 6.	2	2			10
Раздел 7.	2	4			10
Раздел 8.	2	2			10
Раздел 9.	2	2			10
Раздел 10.	2	4			10
Раздел 11.	1				29
Итого в семестре:	17	34			129
Итого	17	34	0	0	129

Практическая подготовка заключается в непосредственном выполнении обучающимися определенных трудовых функций, связанных с будущей профессиональной деятельностью.

4.2. Содержание разделов и тем лекционных занятий.

Содержание разделов и тем лекционных занятий приведено в таблице 4.

Таблица 4 – Содержание разделов и тем лекционного цикла

Номер раздела	Название и содержание разделов и тем лекционных занятий
1	<p>Раздел 1. Общие вопросы теории моделирования Моделирование как метод познания окружающего мира. Способы моделирования и их классификация. Геометрическое, физическое, математическое, полунатурное и имитационное моделирование. Моделирование непрерывных, дискретных и непрерывно-дискретных систем. Основные определения и понятия. Теория подобия. Подобные системы. Критерии и константы подобия. Точность построения подобных систем. Основные теоремы подобия. Первая теорема подобия и следствия из нее, вторая и третья теоремы подобия.</p>
2	<p>Раздел 2. Математическое моделирование непрерывных динамических систем Математическое моделирование на АВМ, ЦВМ, АЦК. Методика моделирования на АВМ и АЦК. Приведение к виду, удобному для моделирования, выбор структурной схемы, расчет коэффициентов передачи и масштабов, контроль и оценка точности машинных решений. Методика моделирования непрерывных систем на ЦВМ. Приведение к виду, удобному для моделирования, выбор численного метода, вычислительного алгоритма, разработка лингвистических и программных средств, контроль и оценка точности машинных решений.</p>
3	<p>Раздел 3. Полунатурное моделирование Динамический моделирующий комплекс (ДМК) для полунатурного моделирования. Структура, состав и основные звенья ДМК. Функциональные схемы ДМК. Методика полунатурного моделирования. Разбиение на математически определенную и аппаратную части, составление алгоритмов и программ полунатурного моделирования, управление процессом моделирования и обработки выходных данных. Моделирование систем управления подвижными объектами на ДМК. Моделирование авиаприборов на ДМК. Статистические исследования с помощью ДМК.</p>
4	<p>Раздел 4. Общие вопросы моделирования дискретных систем Понятие системы, модели, классификация моделей.</p>
5	<p>Раздел 5. Метод статистического моделирования Понятия случайных величин, способы получения равномерно распределенных случайных величин, алгоритмы генераторов псевдослучайных чисел. Моделирование случайных событий. Получение псевдослучайных чисел с заданным законом распределения, приближенные способы преобразования случайных чисел. Моделирование нормального закона распределения.</p>
6	<p>Раздел 6. Статистическая обработка результатов моделирования Оценка точности и количества реализаций при моделировании, выбор количества реализаций для оценки среднего значения, вычисление оценок характеристик результатов моделирования. Группирование данных, построение гистограммы и эмпирической функции распределения, выравнивание статистического ряда, проверка гипотезы о законе</p>

	распределения, критерий согласия Пирсона.
7	Раздел 7. Моделирование элементов сложных систем Классы моделей сложных систем. Типовые модели элементов сложных систем. Модели конечных автоматов, автоматы Мили и Мура. Модели вероятностных автоматов, автомат со случайными переходами, автомат со случайными выходами, автомат со случайным начальным состоянием. Моделирование систем массового обслуживания, моделирование потока заявок, поток Пуассона, моделирование процесса обслуживания.
8	Раздел 8. Имитационное моделирование систем Возможности метода машинной имитации. Критерии применения имитационного моделирования. Организация имитационного моделирования, понятие времени в имитационном моделировании, управление синхронизацией событий в модели, управляющий список событий, функции управляющей программы. Способы организации имитационного моделирования, структурная схема имитационных моделей. Технология имитационного моделирования сложных систем. Языки и системы моделирования.
9	Раздел 9. Построение математических моделей физических процессов в объектах проектирования Моделирование в рамках теории сплошной среды. Использование феноменологических законов при составлении моделей. Вывод уравнения поперечных колебаний струны. Вывод уравнения нестационарной теплопроводности. Построение моделей с использованием уравнения Лапласа.
10	Раздел 10. Классификация моделей сплошных сред Принципы классификации. Уравнение третьего порядка. Квазилинейные и линейные уравнения. Понятие типа для линейного уравнения второго порядка. Анализ спектра квадратичной формы, соответствующей уравнению в частных производных. Эллиптический, гиперболический и параболический типы. Уравнение смешанного типа.
11	Раздел 11. Краевые задачи при моделировании технических объектов Необходимость использования краевых и начальных условий. Основные типы краевых условий и краевых задач. Краевая задача Дирихле для уравнения Лапласа на примере модели стационарной теплопроводности. Смешанная краевая задача. Понятие корректно поставленной краевой задачи. Обзор методов численной реализации краевых задач.

4.3. Практические (семинарские) занятия

Темы практических занятий и их трудоемкость приведены в таблице 5.

Таблица 5 – Практические занятия и их трудоемкость

№ п/п	Темы практических занятий	Формы практических занятий	Трудоемкость, (час)	Из них практической подготовки, (час)	№ раздела дисциплины
Семестр 2					
1	Моделирование случайных величин и построение гистограммы.	Выполнение практического задания	2	2	1
2	Оценивание параметров распределения данных моделирования.	Выполнение практического задания	2	2	2
3	Сравнение методов аппроксимации	Выполнение практического задания	6	6	3

4	Аппроксимация результатов моделирования.	Выполнение практического задания	8	8	4
5	Проверка гипотезы о законе распределения результатов моделирования.	Выполнение практического задания	2	2	5
6	Моделирование авиационной гироскопии.	Выполнение практического задания	2	2	6
7	Моделирование системы стабилизации.	Выполнение практического задания	4	4	7
8	Моделирование системы управления самолетом	Выполнение практического задания	2	2	8
9	Моделирование навигационного прибора	Выполнение практического задания	2	2	9
10	Моделирование распределения тепла в стержне	Выполнение практического задания	4	4	10
Всего			34	34	

4.4. Лабораторные занятия

Темы лабораторных занятий и их трудоемкость приведены в таблице 6.

Таблица 6 – Лабораторные занятия и их трудоемкость

№ п/п	Наименование лабораторных работ	Трудоемкость, (час)	Из них практической подготовки, (час)	№ раздела дисциплины
Учебным планом не предусмотрено				
Всего				

4.5. Курсовое проектирование/ выполнение курсовой работы

Учебным планом не предусмотрено

4.6. Самостоятельная работа обучающихся

Виды самостоятельной работы и ее трудоемкость приведены в таблице 7.

Таблица 7 – Виды самостоятельной работы и ее трудоемкость

Вид самостоятельной работы	Всего, час	Семестр 2, час
1	2	3
Изучение теоретического материала дисциплины (ТО)	129	129
Курсовое проектирование (КП, КР)		
Расчетно-графические задания (РГЗ)		
Выполнение реферата (Р)		
Подготовка к текущему контролю успеваемости (ТКУ)		
Домашнее задание (ДЗ)		

Контрольные работы заочников (КРЗ)		
Подготовка к промежуточной аттестации (ПА)		
Всего:	129	129

5. Перечень учебно-методического обеспечения для самостоятельной работы обучающихся по дисциплине (модулю)
Учебно-методические материалы для самостоятельной работы обучающихся указаны в п.п. 7-11.

6. Перечень печатных и электронных учебных изданий
Перечень печатных и электронных учебных изданий приведен в таблице 8.
Таблица 8– Перечень печатных и электронных учебных изданий

Шифр/ URL адрес	Библиографическая ссылка	Количество экземпляров в библиотеке (кроме электронных экземпляров)
004.8 П 27	Системный анализ: учебное пособие / В. В. Перлюк, В. А. Фетисов ; С.-Петерб. гос. ун-т аэрокосм. приборостроения. - СПб : Изд-во ГУАП, 2010 - 124с.	270
004 К 63	Компьютерные системы автоматизации в проектировании и производстве [: методические указания к выполнению лабораторных работ / С.-Петерб. гос. ун-т аэрокосм. приборостроения ; сост.: Р. И. Сольнищев, Н. Н. Майоров. - СПб. : Изд-во ГУАП, 2009. - 34 с. : рис. - Библиогр.: с. 33 (5 назв.). - Б. ц.	72
004.9 М 74	Моделирование в САПР : методические указания к выполнению лабораторных работ / С.-Петерб. гос. ун-т аэрокосм. приборостроения ; сост., Р. И. Сольнищев ; сост. Н. И. Майоров. - СПб. : Изд-во ГУАП, 2008. - 30 с. -	250

7. Перечень электронных образовательных ресурсов информационно-телекоммуникационной сети «Интернет»
Перечень электронных образовательных ресурсов информационно-телекоммуникационной сети «Интернет», необходимых для освоения дисциплины приведен в таблице 9.
Таблица 9 – Перечень электронных образовательных ресурсов информационно-телекоммуникационной сети «Интернет»

URL адрес	Наименование
https://new.guap.ru/	Моделирование авиационной гирвертикали.
https://new.guap.ru/	Моделирование системы стабилизации.
https://new.guap.ru/	Моделирование системы управления самолетом
https://new.guap.ru/	Моделирование навигационного прибора
https://new.guap.ru/	Моделирование распределение тепла в стержне

8. Перечень информационных технологий

8.1. Перечень программного обеспечения, используемого при осуществлении образовательного процесса по дисциплине.

Перечень используемого программного обеспечения представлен в таблице 10.

Таблица 10– Перечень программного обеспечения

№ п/п	Наименование
	Не предусмотрено

8.2. Перечень информационно-справочных систем, используемых при осуществлении образовательного процесса по дисциплине

Перечень используемых информационно-справочных систем представлен в таблице 11.

Таблица 11– Перечень информационно-справочных систем

№ п/п	Наименование
	Не предусмотрено

9. Материально-техническая база

Состав материально-технической базы, необходимой для осуществления образовательного процесса по дисциплине, представлен в таблице 12.

Таблица 12 – Состав материально-технической базы

№ п/п	Наименование составной части материально-технической базы	Номер аудитории (при необходимости)
1	Лекционная аудитория	52-08
2	Мультимедийная лекционная аудитория	52-08
3	Специализированная лаборатория «Системных исследований»	52-08

10. Оценочные средства для проведения промежуточной аттестации

10.1. Состав оценочных средств для проведения промежуточной аттестации обучающихся по дисциплине приведен в таблице 13.

Таблица 13 – Состав оценочных средств для проведения промежуточной аттестации

Вид промежуточной аттестации	Перечень оценочных средств
Дифференцированный зачёт	Список вопросов; Задачи.

10.2. В качестве критериев оценки уровня сформированности (освоения) компетенций обучающимися применяется 5-балльная шкала оценки сформированности компетенций, которая приведена в таблице 14. В течение семестра может использоваться 100-балльная шкала модульно-рейтинговой системы Университета, правила использования которой, установлены соответствующим локальным нормативным актом ГУАП.

Таблица 14 –Критерии оценки уровня сформированности компетенций

Оценка компетенции	Характеристика сформированных компетенций
5-балльная шкала	

Оценка компетенции	Характеристика сформированных компетенций
5-балльная шкала	
«отлично» «зачтено»	<ul style="list-style-type: none"> – обучающийся глубоко и всесторонне усвоил программный материал; – уверенно, логично, последовательно и грамотно его излагает; – опираясь на знания основной и дополнительной литературы, тесно привязывает усвоенные научные положения с практической деятельностью направления; – умело обосновывает и аргументирует выдвигаемые им идеи; – делает выводы и обобщения; – свободно владеет системой специализированных понятий.
«хорошо» «зачтено»	<ul style="list-style-type: none"> – обучающийся твердо усвоил программный материал, грамотно и по существу излагает его, опираясь на знания основной литературы; – не допускает существенных неточностей; – увязывает усвоенные знания с практической деятельностью направления; – аргументирует научные положения; – делает выводы и обобщения; – владеет системой специализированных понятий.
«удовлетворительно» «зачтено»	<ul style="list-style-type: none"> – обучающийся усвоил только основной программный материал, по существу излагает его, опираясь на знания только основной литературы; – допускает несущественные ошибки и неточности; – испытывает затруднения в практическом применении знаний направления; – слабо аргументирует научные положения; – затрудняется в формулировании выводов и обобщений; – частично владеет системой специализированных понятий.
«неудовлетворительно» «не зачтено»	<ul style="list-style-type: none"> – обучающийся не усвоил значительной части программного материала; – допускает существенные ошибки и неточности при рассмотрении проблем в конкретном направлении; – испытывает трудности в практическом применении знаний; – не может аргументировать научные положения; – не формулирует выводов и обобщений.

10.3. Типовые контрольные задания или иные материалы.

Вопросы (задачи) для экзамена представлены в таблице 15.

Таблица 15 – Вопросы (задачи) для экзамена

№ п/п	Перечень вопросов (задач) для экзамена	Код индикатора
	Учебным планом не предусмотрено	

Вопросы (задачи) для зачета / дифф. зачета представлены в таблице 16.

Таблица 16 – Вопросы (задачи) для зачета / дифф. зачета

№ п/п	Перечень вопросов (задач) для зачета / дифф. зачета	Код индикатора
	<ol style="list-style-type: none"> 1 История появления моделирования. 2 Основные понятия теории моделирования. 3 Цели и задачи моделирования. 4 Материальные (физические) и идеальные модели. 5 Когнитивные, содержательные, концептуальные, формальные модели. 6 Подходы и программные средства при структурно- 	ПК-2.3.4

	функциональном моделировании. 7 Имитационное моделирование как специфический вид компьютерного моделирования. 8 Достоинства и недостатки имитационного моделирования. 9 Инструментарии имитационного моделирования.	
	10 Этапы построения моделей. 11 Классификация систем по различным признакам. 12 Сложные системы: определения. 13 Факторы, действующие на функционирование сложных систем. 14 Задачи исследования сложных систем. 15 Этапы при моделировании сложных систем. 16 Модели конечных автоматов, автоматы Мили и Мура. 17 Сетевые методы	ПК-4.3.10
	18 Сети Петри, раскрашенные сети Петри. 19 GPSS, SIMAN. 20 Понятие систем массового обслуживания. 21 Классификация систем массового обслуживания. 22 Структурный анализ. 23 Принципы структурного анализа. 24 Методологии моделирования при структурном анализе.	ПК-4.У.2
	25 Математическое моделирование. 26 Классификация моделей сплошных сред 27 Краевая задача Дирихле для уравнения Лапласа на примере модели стационарной теплопроводности	ПК-4.В.5

Перечень тем для курсового проектирования/выполнения курсовой работы представлены в таблице 17.

Таблица 17 – Перечень тем для курсового проектирования/выполнения курсовой работы

№ п/п	Примерный перечень тем для курсового проектирования/выполнения курсовой работы
	Учебным планом не предусмотрено

Вопросы для проведения промежуточной аттестации в виде тестирования представлены в таблице 18.

Таблица 18 – Примерный перечень вопросов для тестов

№ п/п	Примерный перечень вопросов для тестов	Код индикатора
1	Случайная величина это-	ПК-2.3.4
2	Моделирование случайных событий –	ПК-2.3.4
3	Статистическая обработка результатов моделирования предполагает	ПК-2.3.4
4	Подобные системы –	ПК-2.3.4
5	Приведение к виду, удобному для моделирования это	ПК-2.3.4
6	Динамический моделирующий комплекс – это	ПК-4.3.10
7	Дискретные системы это	ПК-4.3.10
8	Классификация моделей?	ПК-4.У.2
9	Моделирование нормального закона распределения – это	ПК-4.У.2
10	Критерий согласия Пирсона?.	ПК-4.У.2
11	Классы моделей сложных систем.	ПК-4.У.2
12	Система массового обслуживания это	ПК-4.У.2

13	Стохастические дифференциальные уравнения модели каких устройств?	ПК-4.У.2
14	Формы математических моделей устройств?	ПК-4.В.5
15	Модели в форме Коши, что это?	ПК-4.В.5
16	Модели элементов?	ПК-4.В.5
17	Обобщенная модель элементов?	ПК-4.В.5
18	Модели дискретных элементов какой форме?.	ПК-4.В.5
19	Методы анализа проектных решений. Классификация.	ПК-4.В.5

Перечень тем контрольных работ по дисциплине обучающихся заочной формы обучения, представлены в таблице 19.

Таблица 19 – Перечень контрольных работ

№ п/п	Перечень контрольных работ
	Не предусмотрено

10.4. Методические материалы, определяющие процедуры оценивания индикаторов, характеризующих этапы формирования компетенций, содержатся в локальных нормативных актах ГУАП, регламентирующих порядок и процедуру проведения текущего контроля успеваемости и промежуточной аттестации обучающихся ГУАП.

11. Методические указания для обучающихся по освоению дисциплины

11.1. Методические указания для обучающихся по освоению лекционного материала.

Основное назначение лекционного материала – логически стройное, системное, глубокое и ясное изложение учебного материала. Назначение современной лекции в рамках дисциплины не в том, чтобы получить всю информацию по теме, а в освоении фундаментальных проблем дисциплины, методов научного познания, новейших достижений научной мысли. В учебном процессе лекция выполняет методологическую, организационную и информационную функции. Лекция раскрывает понятийный аппарат конкретной области знания, её проблемы, дает цельное представление о дисциплине, показывает взаимосвязь с другими дисциплинами.

Планируемые результаты при освоении обучающимися лекционного материала:

- получение современных, целостных, взаимосвязанных знаний, уровень которых определяется целевой установкой к каждой конкретной теме;
- получение опыта творческой работы совместно с преподавателем;
- развитие профессионально-деловых качеств, любви к предмету и самостоятельного творческого мышления.
- появление необходимого интереса, необходимого для самостоятельной работы;
- получение знаний о современном уровне развития науки и техники и о прогнозе их развития на ближайшие годы;
- научиться методически обрабатывать материал (выделять главные мысли и положения, приходить к конкретным выводам, повторять их в различных формулировках);
- получение точного понимания всех необходимых терминов и понятий.

Лекционный материал может сопровождаться демонстрацией слайдов и использованием раздаточного материала при проведении коротких дискуссий об особенностях применения отдельных тематик по дисциплине.

11.2. Методические указания для обучающихся по участию в семинарах.

Основной целью для обучающегося является систематизация и обобщение знаний по изучаемой теме, разделу, формирование умения работать с дополнительными источниками информации, сопоставлять и сравнивать точки зрения, конспектировать прочитанное, высказывать свою точку зрения и т.п. В соответствии с ведущей дидактической целью содержанием семинарских занятий являются узловые, наиболее трудные для понимания и усвоения темы, разделы дисциплины. Спецификой данной формы занятий является совместная работа преподавателя и обучающегося над решением поставленной проблемы, а поиск верного ответа строится на основе чередования индивидуальной и коллективной деятельности.

При подготовке к семинарскому занятию по теме прослушанной лекции необходимо ознакомиться с планом его проведения, с литературой и научными публикациями по теме семинара.

11.3. Методические указания для обучающихся по прохождению практических занятий

Практическое занятие является одной из основных форм организации учебного процесса, заключающаяся в выполнении обучающимися под руководством преподавателя комплекса учебных заданий с целью усвоения научно-теоретических основ учебной дисциплины, приобретения умений и навыков, опыта творческой деятельности.

Целью практического занятия для обучающегося является привитие обучающимся умений и навыков практической деятельности по изучаемой дисциплине.

Планируемые результаты при освоении обучающимся практических занятий:

- закрепление, углубление, расширение и детализация знаний при решении конкретных задач;
- развитие познавательных способностей, самостоятельности мышления, творческой активности;
- овладение новыми методами и методиками изучения конкретной учебной дисциплины;
- выработка способности логического осмысления полученных знаний для выполнения заданий;
- обеспечение рационального сочетания коллективной и индивидуальной форм обучения.

Требования к проведению практических занятий

Практические занятия проводятся после чтения лекции, дающих теоретические основы для их выполнения. Допускается выполнение практических занятий до прочтения лекции с целью облегчения изучения теоретического материала при наличии описания работ, включающих необходимые сведения или ссылки на конкретные учебные издания, содержащие эти сведения. Основанием для проведения практических занятий по дисциплине являются:

- программа учебной дисциплины;
- расписание учебных занятий.

Условия проведения практических занятий.

Практические занятия должны проводиться в аудиториях, соответствующих санитарно-гигиеническим нормам.

Во время практических занятий должны соблюдаться порядок и дисциплина в соответствии с Правилами внутреннего распорядка

Практические занятия должны быть обеспечены в достаточном объеме необходимыми методическими материалами, включающими в себя комплект методических указаний к выполнению практических работ по данной дисциплине.

Преподаватель несет ответственность за организацию практических занятий. Он имеет право определять содержание практических работ, выбирать методы и средства проведения

занятия, наиболее полно отвечающие их особенностям и обеспечивающие высокое качество учебного процесса.

Преподаватель формирует рубежный и итоговый контроль знания студента по результатам выполнения практических занятий.

Права, ответственность и обязанности студента.

На практическом занятии студент имеет право задавать преподавателю вопросы по содержанию и методике выполнения работы. Ответ преподавателя должен обеспечивать выполнение студентом работы в течение занятия в полном объеме и с надлежащим качеством, оговоренным в методических указаниях к практической работе.

Студент имеет право на выполнение практической работы по оригинальной методике с согласия преподавателя и под его наблюдением.

Студент имеет право выполнить практическую работу, пропущенную по уважительной причине, в часы, согласованные с преподавателем.

Студент обязан явиться на практическое занятие вовремя, установленное расписанием, и предварительно подготовленным. К выполнению практической работы допускаются студенты, подтвердившие готовность в объеме требования, содержащихся в методических указаниях преподавателя.

В ходе практических занятий студенты ведут необходимые записи, которые преподаватель вправе потребовать для проверки. Допускается по согласованию с преподавателем представлять отчет о работе в электронном виде.

11.4. Методические указания для обучающихся по прохождению самостоятельной работы

В ходе выполнения самостоятельной работы, обучающийся выполняет работу по заданию и при методическом руководстве преподавателя, но без его непосредственного участия.

Для обучающихся по заочной форме обучения, самостоятельная работа может включать в себя контрольную работу.

В процессе выполнения самостоятельной работы, у обучающегося формируется целесообразное планирование рабочего времени, которое позволяет им развивать умения и навыки в усвоении и систематизации приобретаемых знаний, обеспечивает высокий уровень успеваемости в период обучения, помогает получить навыки повышения профессионального уровня.

Методическими материалами, направляющими самостоятельную работу обучающихся являются:

- учебно-методический материал по дисциплине;
- методические указания по выполнению контрольных работ (для обучающихся по заочной форме обучения).

11.5. Методические указания для обучающихся по прохождению текущего контроля успеваемости.

Текущий контроль успеваемости предусматривает контроль качества знаний обучающихся, осуществляемого в течение семестра с целью оценивания хода освоения дисциплины.

Текущий контроль проводится в течение семестра по итогам выполнения контрольных работ, участия в семинарских и практических занятиях, коллоквиумах, участия в бланковом и (или) компьютерном тестировании, подготовке докладов, рефератов, эссе и т.д. Текущий контроль успеваемости студентов является постоянным, осуществляется в течение семестра, в ходе повседневной учебной работы преимущественно посредством реализации балльной системы или проведения внутрисеместровых аттестаций (формы и виды текущего контроля успеваемости студентов определяются учебными планами, рабочими программами с учётом мнений преподавателей и утверждаются методической комиссией факультета/института).

Текущий контроль успеваемости проводится в одной или нескольких из следующих форм:

- в устной форме (собеседование, дискуссия, доклад, обсуждение подготовленных статей или тезисов);
- в письменной форме (тестирование, подготовка реферата, подготовка эссе и др.);
- в инновационной форме (деловые игры, ролевые игры, метод проектов и др.).

11.6. Методические указания для обучающихся по прохождению промежуточной аттестации.

Промежуточная аттестация обучающихся предусматривает оценивание промежуточных и окончательных результатов обучения по дисциплине. Она включает в себя:

- экзамен – форма оценки знаний, полученных обучающимся в процессе изучения всей дисциплины или ее части, навыков самостоятельной работы, способности применять их для решения практических задач. Экзамен, как правило, проводится в период экзаменационной сессии и завершается аттестационной оценкой «отлично», «хорошо», «удовлетворительно», «неудовлетворительно».

- зачет – это форма оценки знаний, полученных обучающимся в ходе изучения учебной дисциплины в целом или промежуточная (по окончании семестра) оценка знаний обучающимся по отдельным разделам дисциплины с аттестационной оценкой «зачтено» или «не зачтено».

- дифференцированный зачет – это форма оценки знаний, полученных обучающимся при изучении дисциплины, при выполнении курсовых проектов, курсовых работ, научно-исследовательских работ и прохождении практик с аттестационной оценкой «отлично», «хорошо», «удовлетворительно», «неудовлетворительно».

Система оценок при проведении промежуточной аттестации осуществляется в соответствии с требованиями Положений «О текущем контроле успеваемости и промежуточной аттестации студентов ГУАП, обучающихся по программы высшего образования» и «О модульно-рейтинговой системе оценки качества учебной работы студентов в ГУАП».

Промежуточная аттестация проводится для оценивания промежуточных результатов обучения в том случае, когда дисциплина изучается несколько периодов обучения, и при этом ее изучение не завершено, и учебный план образовательной программы, включающий данную дисциплину, предусматривает проведение нескольких промежуточных аттестаций.

Промежуточная аттестация проводится для оценивания окончательных результатов обучения в том случае, когда изучение дисциплины завершено, и окончательная оценка по дисциплине выставляется в конце изучения дисциплины.

Окончательная оценка по дисциплине рассчитывается как оценка последнего семестра и указывается в приложении к документу об образовании и о квалификации.

При реализации модулей допускается аттестация по модулю в целом (без планирования какой-либо формы промежуточной аттестации для каждого компонента модуля отдельно) согласно учебному плану.

Результаты промежуточной аттестации обучающихся, а также предложения по повышению качества их подготовки выносятся на обсуждение заседаний кафедр, совещаний деканов, Ученых советов факультетов, филиалов и Ученого совета университета.

Неудовлетворительные результаты промежуточной аттестации обучающегося по одной или нескольким дисциплинам (модулям, практикам) или непрохождение промежуточной аттестации (неявка) при отсутствии уважительных причин признаются академической задолженностью.

Последовательность проведения промежуточной аттестации:

- Преподаватель не менее чем за три дня до проведения промежуточной аттестации информирует обучающихся о способе проведения промежуточной аттестации (к примеру, ссылку на онлайн-конференцию для проведения промежуточной аттестации обучающихся), назначение аудитории.
- Преподаватель заранее загружает варианты заданий для группы в личные кабинеты (pro.guar.ru)
- Преподаватель, используя экзаменационные билеты, проводит аттестацию обучающихся
- Преподаватель формирует итоговые результаты промежуточной аттестации.
- Результаты автоматически переносятся в ведомость и зачетную книжку обучающегося.
- Обучающийся знакомится с выставленной оценкой в зачетной книжке.

Лист внесения изменений в рабочую программу дисциплины

Дата внесения изменений и дополнений. Подпись внесшего изменения	Содержание изменений и дополнений	Дата и № протокола заседания кафедры	Подпись зав. кафедрой