

МИНИСТЕРСТВО НАУКИ И ВЫСШЕГО ОБРАЗОВАНИЯ РОССИЙСКОЙ ФЕДЕРАЦИИ
Ивангородский гуманитарно-технический институт (филиал)
федерального государственного автономного образовательного учреждения высшего
образования
"Санкт-Петербургский государственный университет аэрокосмического приборостроения"

Кафедра №3

«УТВЕРЖДАЮ»


Руководитель направления

К.П.Н.

(должность, уч. степень, звание)

П.М. Алексеева

(подпись)



«24» марта 2022 г

РАБОЧАЯ ПРОГРАММА ДИСЦИПЛИНЫ

«Административное право»

(Название дисциплины)

| | |
|--|----------------------|
| Код направления | 40.03.01 |
| Наименование направления/ специальности | Юриспруденция |
| Наименование направленности | Общая направленность |
| Форма обучения | очная |

Ивангород – 2022 г

Лист согласования рабочей программы дисциплины

Программу составил (а)


преподаватель
(должность, уч. степень, звание)


24.03.2022
(подпись, дата)

Д.И.Иванов
(инициалы, фамилия)

Программа одобрена на заседании кафедры № 3
«24» марта 2022 г, протокол № 7

зав. кафедрой 3, д.ю.н., доц.
должность, уч. степень, звание


24.03.2022
подпись, дата

Е.В. Болотина
инициалы, фамилия

Ответственный за ОП ВО 40.03.01(01)

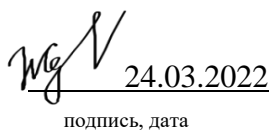
Зав.каф.91, к.ю.н., доц.
должность, уч. степень, звание


24.03.2022
подпись, дата

Е.И. Сергеева
инициалы, фамилия

Заместитель директора ИФ ГУАП по методической работе

Зам.директора
должность, уч. степень, звание


24.03.2022
подпись, дата

Н.В.Жданова
инициалы, фамилия

Аннотация

Дисциплина «Административное право» входит в образовательную программу высшего образования – программу бакалавриата по направлению подготовки/ специальности 40.03.01 «Юриспруденция» направленности «Общий профиль (ИФ)». Дисциплина реализуется кафедрой «№3».

Дисциплина нацелена на формирование у выпускника следующих компетенций:

ОПК-2 «Способен применять нормы материального и процессуального права при решении задач профессиональной деятельности»

ОПК-4 «Способен профессионально толковать нормы права»

ПК-3 «Способность принимать решения и совершать юридические действия в точном соответствии с законодательством Российской Федерации»

Содержание дисциплины охватывает круг вопросов, связанных с государственным управлением в трех сферах: материального производства, социально-культурной и административно-политической.

Преподавание дисциплины предусматривает следующие формы организации учебного процесса: лекции, практические занятия, семинары, самостоятельная работа обучающегося

Программой дисциплины предусмотрены следующие виды контроля: текущий контроль успеваемости, промежуточная аттестация в форме экзамена.

Общая трудоемкость освоения дисциплины составляет 6 зачетных единиц, 216 часов.

Язык обучения по дисциплине «русский»

1. Перечень планируемых результатов обучения по дисциплине

1.1. Цели преподавания дисциплины формирование у студентов системы базовых знаний и категорий, уяснение значения административного права для других отраслей права и взаимосвязи с ними, выработка навыков в области анализа соотношения административного законодательства и реально существующих общественных отношений, а также анализа нормативно-правовых актов и правоприменительной практики в сфере управления делами государства.

1.2. Дисциплина входит в состав обязательной части образовательной программы высшего образования (далее – ОП ВО).

1.3. Перечень планируемых результатов обучения по дисциплине, соотнесенных с планируемыми результатами освоения ОП ВО.

В результате изучения дисциплины обучающийся должен обладать следующими компетенциями или их частями. Компетенции и индикаторы их достижения приведены в таблице 1.

Таблица 1 – Перечень компетенций и индикаторов их достижения

| Категория (группа) компетенции | Код и наименование компетенции | Код и наименование индикатора достижения компетенции |
|----------------------------------|--|--|
| Общепрофессиональные компетенции | ОПК-2 Способен применять нормы материального и процессуального права при решении задач профессиональной деятельности | ОПК-2.3.1 знать действующее законодательство Российской Федерации, принципы действия норм материального и процессуального права ОПК-2.У.1 уметь правильно толковать нормы материального и процессуального права, применять правовые нормы в своей профессиональной деятельности ОПК-2.В.1 владеть навыками практического применения норм материального и процессуального права |
| Общепрофессиональные компетенции | ОПК-4 Способен профессионально толковать нормы права | ОПК-4.3.1 знать законодательство Российской Федерации, методы профессионального толкования нормативных правовых актов |
| Профессиональные компетенции | ПК-3 Способность принимать решения и совершать юридические действия в точном соответствии с законодательством Российской Федерации | ПК-3.3.1 знать основы и специфику российского законодательства; правила и принципы юридической деятельности; особенности юридической деятельности соблюдения принципа законности; механизмы и алгоритмы принятия решений в сфере юридической деятельности и судебной защиты прав |

2. Место дисциплины в структуре ОП

Дисциплина может базироваться на знаниях, ранее приобретенных обучающимися при изучении следующих дисциплин:

- Теория государства и права;
- Конституционное право;

Знания, полученные при изучении материала данной дисциплины, имеют как самостоятельное значение, так и могут использоваться при изучении других дисциплин:

- Трудовое право;

- Налоговое право;
- Административный процесс

3. Объем и трудоемкость дисциплины

Данные об общем объеме дисциплины, трудоемкости отдельных видов учебной работы по дисциплине (и распределение этой трудоемкости по семестрам) представлены в таблице 2.

Таблица 2 – Объем и трудоемкость дисциплины

| Вид учебной работы | Всего | Трудоемкость по семестрам |
|---|--------|---------------------------|
| | | №3 |
| 1 | 2 | 3 |
| Общая трудоемкость дисциплины, ЗЕ/ (час) | 6/ 216 | 6/ 216 |
| Из них часов практической подготовки | 5 | 5 |
| Аудиторные занятия, всего час. | 51 | 51 |
| в том числе: | | |
| лекции (Л), (час) | 34 | 34 |
| практические/семинарские занятия (ПЗ), (час) | 17 | 17 |
| лабораторные работы (ЛР), (час) | | |
| курсовой проект (работа) (КП, КР), (час) | | |
| экзамен, (час) | 54 | 54 |
| Самостоятельная работа, всего (час) | 111 | 111 |
| Вид промежуточной аттестации: зачет, дифф. зачет, экзамен (Зачет, Дифф. зач, Экз.**) | Экз. | Экз. |

Примечание: ** кандидатский экзамен

4. Содержание дисциплины

4.1. Распределение трудоемкости дисциплины по разделам и видам занятий.
Разделы, темы дисциплины и их трудоемкость приведены в таблице 3.

Таблица 3 – Разделы, темы дисциплины, их трудоемкость

| Разделы, темы дисциплины | Лекции (час) | ПЗ (СЗ) (час) | ЛР (час) | КП (час) | СРС (час) |
|---|--------------|---------------|----------|----------|-----------|
| Семестр 3 | | | | | |
| Раздел 1. Тема 1.1. Административное право в системе права Российской Федерации. Тема 1.2. Наука административного права | 6 | 4 | | | 14 |
| Раздел 2 Управление, государственное управление. Тема 2.1. Понятие, содержание и виды управления. Тема 2.2. Государственное управление и исполнительная власть. | 8 | 4 | | | 25 |

| | | | | | |
|--|----|----|---|---|-----|
| Раздел 3. Ответственность по административному праву. Тема 3.1. Понятие и признаки административного правонарушения. Тема 3.2. Понятие и основные черты административной ответственности. | 10 | 6 | | | 38 |
| Раздел 4. Административное право и законность в управлении. Тема 4.1. Понятие законности и способы её обеспечения в государственном управлении. Тема 4.2. Государственный контроль и его виды. | 10 | 3 | | | 34 |
| | | | | | |
| Итого в семестре: | 34 | 17 | | | 111 |
| Итого | 34 | 17 | 0 | 0 | 111 |
| | | | | | |

Практическая подготовка заключается в непосредственном выполнении обучающимися определенных трудовых функций, связанных с будущей профессиональной деятельностью.

4.2. Содержание разделов и тем лекционных занятий.

Содержание разделов и тем лекционных занятий приведено в таблице 4.

Таблица 4 – Содержание разделов и тем лекционного цикла

| Номер раздела | Название и содержание разделов и тем лекционных занятий |
|---------------|---|
| 1 | Административное право в правовой системе Российской Федерации. Тема 1.1. Административное право в системе права Российской Федерации. Предмет и метод административного права. Соотношение административного права с другими отраслями права. Тема 1. 2. Наука административного права Исторические предпосылки науки административного права. Функции административного права. |
| 2 | Управление, государственное управление. Тема 2.1. Понятие, содержание и виды управления Понятие и виды управления. Социальное управление Государственное управление. Тема 2. 2. Государственное управление и исполнительная власть Понятие государственного управления и его основные характеристики. Исполнительно-распорядительный характер управления. Подконтрольность. Законность, Нормотворческий характер. Организационная направленность. Основные черты исполнительной власти. |
| 3 | Ответственность по административному праву Тема 3.1. Понятие и признаки административного правонарушения. Понятие административного правонарушения. Формы вины. Возраст по достижении, которого наступает административная |

| | |
|---|--|
| | ответственность. |
| | Тема 3.2. Понятие и основные черты административной ответственности. Понятие и основные черты административной ответственности. Административная ответственность должностных лиц. Административная ответственность иностранных граждан. Понятие и виды административных наказаний. Общие правила назначения административных наказаний. |
| 4 | Административное право и законность в управлении. Тема 4.1. Понятие законности и способы ее обеспечения в государственном управлении. Понятие законности и ее основные черты. Способы обеспечения законности. Государственный контроль. Общественный контроль. Прокурорский надзор. Административный надзор. Обжалование незаконных действий должностных органов власти. Тема 4.2. Государственный контроль и его виды. Виды государственного контроля. Президентский контроль за деятельностью органов исполнительной власти. Контроль законодательных органов. Судебный контроль. Общий и ведомственный контроль в органах исполнительной власти. |
| | |

4.3. Практические (семинарские) занятия

Темы практических занятий и их трудоемкость приведены в таблице 5.

Таблица 5 – Практические занятия и их трудоемкость

| № п/п | Темы практических занятий | Формы практических занятий | Трудоемкость, (час) | Из них практической подготовки, (час) | № раздела дисциплины |
|-----------|--|---|---------------------|---------------------------------------|----------------------|
| Семестр 3 | | | | | |
| | Тема 1.1. Административное право в системе права Российской Федерации. | 1. Семинар | 2 | | 1 |
| | Тема 1.2. Наука административного права | 1. Семинар | 2 | | 1 |
| | Тема 2.1. Понятие, содержание и виды управления | 1. Семинар 2. Решение ситуационных задач. | 2 | 2 | 2 |
| | Тема 2.2. Государственное управление и исполнительная власть | 1. Семинар. 2. Решение ситуационных задач. | 2 | 2 | 2 |
| | Тема 3.1. Понятие и | 1. Семинар. | 3 | 2 | 3 |

| | | | | | |
|-------|---|---|----|---|---|
| | признаки административного правонарушения. | 2. Решение ситуационных задач. | | | |
| | Тема 3.2. Понятие и основные черты административной ответственности. | 1. Семинар. 2. Решение ситуационных задач. | 3 | 2 | 3 |
| | Тема 4.1. Понятие законности и способы ее обеспечения в государственном управлении. | 1. Обсуждение вопросов. 2. Решение ситуационных задач. | 2 | 2 | 4 |
| | Тема 4.2. Государственный контроль и его виды. | 1. Обсуждение вопросов. 2. Решение ситуационных задач. | 1 | 2 | 4 |
| | | | | | |
| Всего | | | 17 | | |

4.4. Лабораторные занятия

Темы лабораторных занятий и их трудоемкость приведены в таблице 6.

Таблица 6 – Лабораторные занятия и их трудоемкость

| № п/п | Наименование лабораторных работ | Трудоемкость, (час) | Из них практической подготовки, (час) | № раздела дисциплины |
|---------------------------------|---------------------------------|---------------------|---------------------------------------|----------------------|
| Учебным планом не предусмотрено | | | | |
| | | | | |
| Всего | | | | |

4.5. Курсовое проектирование/ выполнение курсовой работы

Учебным планом не предусмотрено

4.6. Самостоятельная работа обучающихся

Виды самостоятельной работы и ее трудоемкость приведены в таблице 7.

Таблица 7 – Виды самостоятельной работы и ее трудоемкость

| Вид самостоятельной работы | Всего, час | Семестр 3, час |
|---|------------|----------------|
| 1 | 2 | 3 |
| Изучение теоретического материала дисциплины (ТО) | 101 | 101 |
| Курсовое проектирование (КП, КР) | | |
| Расчетно-графические задания (РГЗ) | | |
| Выполнение реферата (Р) | | |

| | | |
|---|-----|-----|
| Подготовка к текущему контролю успеваемости (ТКУ) | 4 | 4 |
| Домашнее задание (ДЗ) | | |
| Контрольные работы заочников (КРЗ) | | |
| Подготовка к промежуточной аттестации (ПА) | 6 | 6 |
| Всего: | 111 | 111 |

5. Перечень учебно-методического обеспечения для самостоятельной работы обучающихся по дисциплине (модулю)

Учебно-методические материалы для самостоятельной работы обучающихся указаны в п.п. 7-11.

6. Перечень печатных и электронных учебных изданий

Перечень печатных и электронных учебных изданий приведен в таблице 8.

Таблица 8– Перечень печатных и электронных учебных изданий

| Шифр/ URL адрес | Библиографическая ссылка | Количество экземпляров в библиотеке (кроме электронных экземпляров) |
|--------------------|--|--|
| | Стахов, А. И. Административное право России : учебник для вузов / А. И. Стахов, П. И. Кононов. — 5-е изд., перераб. и доп. — Москва : Издательство Юрайт, 2021. — 685 с. — (Высшее образование). — ISBN 978-5-534-14101-6. — Текст : электронный // ЭБС Юрайт [сайт]. — URL: https://urait.ru/bcode/467785 | |
| | Осинцев, Д. В. Административное право : учебник для вузов / Д. В. Осинцев. — 3-е изд., испр. и доп. — Москва : Издательство Юрайт, 2021. — 574 с. — (Высшее образование). — ISBN 978-5-534-13527-5. — Текст : электронный // ЭБС Юрайт [сайт]. — URL: https://urait.ru/bcode/475241 | |
| | Агапов, А. Б. Административное право в 2 т. Том 1. Общая часть : учебник для вузов / А. Б. Агапов. — 11-е изд., перераб. и доп. — Москва : Издательство Юрайт, 2021. — 471 с. — (Высшее образование). — ISBN 978-5-534-09985-0. — Текст : электронный // ЭБС Юрайт [сайт]. — URL: https://urait.ru/bcode/470849 | |
| | Агапов, А. Б. Административное право в 2 т. Том 2. Публичные процедуры. Особенная часть : учебник для вузов / А. Б. Агапов. — 11-е изд., перераб. и доп. — Москва : Издательство Юрайт, 2021. — 424 с. — (Высшее образование). — ISBN 978-5-534-09987-4. — Текст : электронный // ЭБС Юрайт [сайт]. — URL: https://urait.ru/bcode/470850 | |

7. Перечень электронных образовательных ресурсов
информационно-телекоммуникационной сети «Интернет»

Перечень электронных образовательных ресурсов информационно-телекоммуникационной сети «Интернет», необходимых для освоения дисциплины приведен в таблице 9.

Таблица 9 – Перечень электронных образовательных ресурсов информационно-телекоммуникационной сети «Интернет»

| URL адрес | Наименование |
|---|---|
| http://window.edu.ru/ | Единое окно доступа к информационным ресурсам |
| http://президент.рф | Президент Российской Федерации |
| http://www.government.ru/ | Правительство Российской Федерации |
| http://www.government.ru/ | Правительство Российской Федерации |
| http://www.government.ru/ | Правительство Российской Федерации |

8. Перечень информационных технологий

8.1. Перечень программного обеспечения, используемого при осуществлении образовательного процесса по дисциплине.

Перечень используемого программного обеспечения представлен в таблице 10.

Таблица 10 – Перечень программного обеспечения

| № п/п | Наименование |
|-------|--|
| 1 | Gnu/Linux (Ubuntu) https://ubuntu.com/licensing OpenOffice (https://www.openoffice.org/license.html) LibreOffice https://www.libreoffice.org/about-us/licenses Firefox https://www.mozilla.org/en-US/MPL/ Acrobat Reader DC https://acrobat.adobe.com/ru/ru/acrobat/pdf-reader/volume-distribution.html Консультант Плюс Договор об информационной поддержке от 25.10.2019 7-Zip GNU LGPL (https://www.7-zip.org/license.txt) |
| 2 | Gnu/Linux (Ubuntu) https://ubuntu.com/licensing OpenOffice (https://www.openoffice.org/license.html) LibreOffice https://www.libreoffice.org/about-us/licenses Firefox https://www.mozilla.org/en-US/MPL/ Acrobat Reader DC https://acrobat.adobe.com/ru/ru/acrobat/pdf-reader/volume-distribution.html Консультант Плюс Договор об информационной поддержке от 25.10.2019 7-Zip GNU LGPL (https://www.7-zip.org/license.txt) |
| 3 | WinRmtDsktpSrvcsCAL DvcCAL Договор: № 51656/2421 от 14.11.2017 |

| |
|--|
| <p>Gnu/Linux (Ubuntu) https://ubuntu.com/licensing OpenOffice (https://www.openoffice.org/license.html) LibreOffice https://www.libreoffice.org/about-us/licenses Firefox https://www.mozilla.org/en-US/MPL/ Acrobat Reader DC https://acrobat.adobe.com/ru/ru/acrobat/pdf-reader/volume-distribution.html Консультант Плюс Договор об информационной поддержке от 25.10.2019 Thinstation GNU General Public License 7-Zip GNU LGPL (https://www.7-zip.org/license.txt)</p> |
|--|

1.1. Перечень информационно-справочных систем

Перечень используемых информационно-справочных систем представлен в таблице 11.

Таблица 11 – Перечень информационно-справочных систем

| № п/п | Наименование |
|-------|--|
| 1 | Консультант Плюс Договор об информационной поддержке от 25.10.2019 |
| 2 | ЭБС «ЮРАЙТ» |

9. Материально-техническая база

Состав материально-технической базы, необходимой для осуществления образовательного процесса по дисциплине, представлен в таблице 12.

Таблица 12 – Состав материально-технической базы

| № п/п | Наименование составной части материально-технической базы | Номер аудитории (при необходимости) |
|-------|---|-------------------------------------|
| 1 | Лекционная аудитория | |
| 2 | Мультимедийная лекционная аудитория | |

10. Оценочные средства для проведения промежуточной аттестации

10.1. Состав оценочных средств для проведения промежуточной аттестации обучающихся по дисциплине приведен в таблице 13.

Таблица 13 – Состав оценочных средств для проведения промежуточной аттестации

| Вид промежуточной аттестации | Перечень оценочных средств |
|------------------------------|---|
| Экзамен | Список вопросов к экзамену; Экзаменационные билеты; Задачи; Тесты. |

10.2. В качестве критериев оценки уровня сформированности (освоения) компетенций обучающимися применяется 5-балльная шкала оценки сформированности компетенций, которая приведена в таблице 14. В течение семестра может использоваться 100-балльная шкала модульно-рейтинговой системы Университета, правила

использования которой, установлены соответствующим локальным нормативным актом ГУАП.

Таблица 14 –Критерии оценки уровня сформированности компетенций

| Оценка компетенции 5-балльная шкала | Характеристика сформированных компетенций |
|--|---|
| «отлично» «зачтено» | <ul style="list-style-type: none"> – обучающийся глубоко и всесторонне усвоил программный материал; – уверенно, логично, последовательно и грамотно его излагает; – опираясь на знания основной и дополнительной литературы, тесно привязывает усвоенные научные положения с практической деятельностью направления; – умело обосновывает и аргументирует выдвигаемые им идеи; – делает выводы и обобщения; – свободно владеет системой специализированных понятий. |
| «хорошо» «зачтено» | <ul style="list-style-type: none"> – обучающийся твердо усвоил программный материал, грамотно и по существу излагает его, опираясь на знания основной литературы; – не допускает существенных неточностей; – увязывает усвоенные знания с практической деятельностью направления; – аргументирует научные положения; – делает выводы и обобщения; – владеет системой специализированных понятий. |
| «удовлетворительно» «зачтено» | <ul style="list-style-type: none"> – обучающийся усвоил только основной программный материал, по существу излагает его, опираясь на знания только основной литературы; – допускает несущественные ошибки и неточности; – испытывает затруднения в практическом применении знаний направления; – слабо аргументирует научные положения; – затрудняется в формулировании выводов и обобщений; – частично владеет системой специализированных понятий. |
| «неудовлетворительно» «не зачтено» | <ul style="list-style-type: none"> – обучающийся не усвоил значительной части программного материала; – допускает существенные ошибки и неточности при рассмотрении проблем в конкретном направлении; – испытывает трудности в практическом применении знаний; – не может аргументировать научные положения; – не формулирует выводов и обобщений. |

10.3. Типовые контрольные задания или иные материалы.

Вопросы (задачи) для экзамена представлены в таблице 15.

Таблица 15 – Вопросы (задачи) для экзамена

| № п/п | Перечень вопросов (задач) для экзамена | Код индикатора |
|-------|--|--|
| 1. | Понятие государственного управления и его основные характеристики. | ОПК-2.3.1 ОПК-2.У.1 ОПК-2.В.1 ОПК-4.3.1 ПК-3.3.1 |
| 2. | Основные черты исполнительной власти. | |
| 3. | Административно-правовые нормы: понятие и структура. | |
| 4. | Виды административно-правовых норм (по предмету регулирования, по методу воздействия, форме предписания, пределу действия: территории, времени и субъектам). | |
| 5. | Понятие административно-правовых отношений, их | |

| | | |
|-----|--|--|
| | особенности и структура (субъекты, объекты и юридические факты). | |
| 6. | Виды административно-правовых отношений: по содержанию, соотношению прав и обязанностей (характеру связей), характеру юридических фактов, способу защиты. | |
| 7. | Граждане Российской Федерации как субъекты административного права (гражданство и правосубъектность). | |
| 8. | Особенности административно-правового статуса иностранных граждан и лиц без гражданства. | |
| 9. | Понятие общественных объединений, их виды и административно-правовой статус. | |
| 10. | Понятие государственного органа исполнительной власти (по основаниям и порядку образования, характеру компетенции, порядку разрешения подведомственных вопросов, территории деятельности, источнику финансирования). | |
| 11. | Полномочия Президента Российской Федерации в сфере исполнительной власти. | |
| 12. | Правительство Российской Федерации – высший исполнительный орган государственной власти. | |
| 13. | Система и структура федеральных органов исполнительной власти, понятие федеральных министерств, служб, агентств. | |
| 14. | Губернатор Ленинградской области: избрание, полномочия и их прекращение. | |
| 15. | Понятие государственной службы и её виды | |
| 16. | Принципы государственной гражданской службы. | |
| 17. | Ограничения, связанные с государственной гражданской службой. | |
| 18. | Запреты, связанные с государственной гражданской службой. | |
| 19. | Основные обязанности гражданского служащего. | |
| 20. | Дисциплинарная ответственность гражданских служащих. | |
| 21. | Прохождение гражданской службы (поступление, аттестация, перевод на иную должность или перемещение, прекращение службы). | |
| 22. | Административно-правовой статус органов местного самоуправления. | |
| 23. | Понятие формы государственного управления, классификация форм: правовые и неправовые. | |
| 24. | Понятие акта государственного управления, виды актов (по юридическим свойствам, сроку действия, территории, характеру компетенции органов, форме выражения). | |
| 25. | Понятие административного принуждения и его основные признаки. | |
| 26. | Административно-предупредительные меры, | |

| | применяемые органами исполнительной власти. | |
|-----|--|--|
| 27. | Доставление лица, совершившего административное правонарушение. | |
| 28. | Административное задержание. | |
| 29. | Личный досмотр, досмотр вещей, находящихся при физическом лице. | |
| 30. | Понятие административной ответственности и её основные черты. | |
| 31. | Понятие административного правонарушения, его признаки и состав. | |
| 32. | Понятие административных наказаний и их виды. | |
| 33. | Общие правила назначения административного наказания, назначение за несколько правонарушений, давность привлечения к административной ответственности. | |
| 34. | Обстоятельства, смягчающие административную ответственность. | |
| 35. | Обстоятельства, отягчающие административную ответственность. | |
| 36. | Задачи производства по делам об административных правонарушениях и обстоятельства, его исключают. | |
| 37. | Возбуждение дела об административном правонарушении. | |
| 38. | Подготовка к рассмотрению дела, сроки и порядок рассмотрения дела об административном правонарушении. | |
| 39. | Виды постановлений по делу об административном правонарушении и их объявление. | |
| 40. | Пересмотр постановлений и решений по делам об административных правонарушениях. | |
| 41. | Общие положения исполнения постановлений по делам об административных правонарушениях. | |
| 42. | Исполнение постановления о наложении административного штрафа. | |
| 43. | Исполнение постановления о конфискации орудия совершения или предмета административного правонарушения. | |
| 44. | Исполнение постановления о лишении специального права. | |
| 45. | Исполнение постановления об административном аресте. | |
| 46. | Исполнение постановления об административном выдворении за пределы Российской Федерации иностранного гражданина или лица без гражданства. | |
| 47. | Исполнение постановления об административном приостановлении деятельности. | |
| 48. | Понятие административного процесса и его принципы. | |

| | | |
|-----|---|--|
| 49. | Понятие законности в государственном управлении и способы её обеспечения. | |
| 50. | Виды контроля в государственном управлении, Президентский контроль. | |
| 51. | Контроль органов законодательной (представительной) власти в сфере государственного управления. | |
| 52. | Контроль, осуществляемый судами общей юрисдикции в государственном управлении. | |
| 53. | Контроль, осуществляемый органами исполнительной власти: общий и ведомственный. | |
| 54. | Полномочия прокурора при осуществлении общего надзора за деятельностью органов исполнительной власти. | |
| 55. | Правовые формы реагирования прокурора на нарушения законности в деятельности органов исполнительной власти. | |
| 56. | Порядок рассмотрения обращений граждан органами исполнительной власти. | |

Вопросы (задачи) для зачета / дифф. зачета представлены в таблице 16.

Таблица 16 – Вопросы (задачи) для зачета / дифф. зачета

| № п/п | Перечень вопросов (задач) для зачета / дифф. зачета | Код индикатора |
|-------|---|----------------|
| | Учебным планом не предусмотрено | |

Перечень тем для курсового проектирования/выполнения курсовой работы представлены в таблице 17.

Таблица 17 – Перечень тем для курсового проектирования/выполнения курсовой работы

| № п/п | Примерный перечень тем для курсового проектирования/выполнения курсовой работы |
|-------|--|
| | Учебным планом не предусмотрено |

Вопросы для проведения промежуточной аттестации в виде тестирования представлены в таблице 18.

Таблица 18 – Примерный перечень вопросов для тестов

| № п/п | Примерный перечень вопросов для тестов | Код индикатора |
|-------|--|------------------------|
| 1. | Назовите функции государственного управления. | ОПК-2.3.1 |
| 2. | «Государственное управление» это | ОПК-2.У.1 |
| 3. | Назовите основные характеристики (признаки) государственного управления. | ОПК-2.В.1 ОПК-4.3.1 |
| 4. | Исполнительная власть относится к категории. | ПК-3.3.1 |
| 5. | Что такое административно-правовая норма | |
| 6. | Проведите классификацию административно-правовых норм. | |
| 7. | Что относится к источникам административного права. | |
| 8. | Назовите принципы государственного управления. | |
| 9. | Назовите способы реализации административно-правовых норм. | |

| | |
|-----|---|
| 10. | В чем выражается метод административного права. |
| 11. | При участии кого. возникают административно-правовые отношения |
| 12. | Структура административно-правового статуса граждан включает: |
| 13. | Вынужденный переселенец – это: |
| 14. | Беженец – это: |
| 15. | Иностранец – это: |
| 16. | Лицо без гражданства – это: |
| 17. | Что означают абсолютные права граждан России? |
| 18. | К особенностям административно-правового статуса иностранных граждан относятся: |
| 19. | Общественное объединение – это: |
| 20. | К общероссийскому общественному объединению относится объединение: |
| 21. | Орган исполнительной власти – это: |
| 22. | Органы исполнительной власти различаются по: |
| 23. | Принцип федерализма означает, что в систему государственных органов исполнительной власти входят: |
| 24. | Правительство РФ – это: |
| 25. | Губернатор Санкт-Петербурга избирается сроком на: |
| 26. | Администрацию Санкт-Петербурга образуют: |
| 27. | Вице-губернаторы СПб заключают трудовые договоры на срок: |
| 28. | Гражданский служащий это: |
| 29. | К способам замещения должности государственного служащего государственной службы относятся: |
| 30. | Испытательный срок для гражданина, принятого на государственную гражданскую службу может быть установлен: |
| 31. | Предельный возраст пребывания на гражданской службе составляет: |
| 32. | Гражданский служащий вправе заключить срочный служебный контракт на срок до: |
| 33. | К должностям государственной гражданской службы относятся следующие категории: |
| 34. | К должностям государственной гражданской службы относятся следующие группы: |
| 35. | К гражданскому служащему могут быть применены дисциплинарные взыскания: |
| 36. | Денежное содержание государственного служащего состоит из: |
| 37. | Аттестация гражданских служащих проводится один раз в: |
| 38. | Административное принуждение включает: |
| 39. | К мерам обеспечения производства по делам об административных правонарушениях относятся: |
| 40. | К мерам административного наказания относятся: |
| 41. | Административный арест не может применяться к: |
| 42. | Срок, в течение которого лицо считается подвергнутым административному наказанию: |
| 43. | Административный штраф – это: |
| 44. | Административный арест, как правило, применяется на срок: |
| 45. | Лишение специального права, предоставленного гражданину за совершение административного правонарушения применяется на срок: |

| | |
|-----|--|
| 46. | Дисквалификация применяется на срок от : |
| 47. | Постановление по делу об административном правонарушении должно быть вынесено (по общему правилу): |
| 48. | Нормативные правовые акты федеральных органов исполнительной власти должны быть опубликованы: |
| 49. | Нормативные правовые акты федеральных органов исполнительной власти вступают в силу после их опубликования: |
| 50. | Жалоба на постановление по делу об административном правонарушении может быть подана в течение: |
| 51. | Жалоба на постановление по делу об административном правонарушении рассматривается в течение: |
| 52. | Постановление о назначении административного наказания должно быть обращено к исполнению в течение: |
| 53. | Административный штраф должен быть уплачен в течение: |
| 54. | В случае неуплаты штрафа лицом, привлеченным к административной ответственности, в отношении его может быть принято решение о: |
| 55. | Подвергнутые административному аресту лица содержатся: |
| 56. | Срок административного приостановления деятельности устанавливается на: |
| 57. | Максимальный срок административного задержания не может быть более: |

Перечень тем контрольных работ по дисциплине обучающихся заочной формы обучения, представлены в таблице 19.

Таблица 19 – Перечень контрольных работ

| № п/п | Перечень контрольных работ |
|-------|----------------------------|
| | Не предусмотрено |

10.4. Методические материалы, определяющие процедуры оценивания индикаторов, характеризующих этапы формирования компетенций, содержатся в локальных нормативных актах ГУАП, регламентирующих порядок и процедуру проведения текущего контроля успеваемости и промежуточной аттестации обучающихся ГУАП.

11. Методические указания для обучающихся по освоению дисциплины
(Ниже приводятся рекомендации по составлению данного раздела)

Целью дисциплины является – получение студентами необходимых знаний, умений и навыков в области системы базовых знаний и категорий, уяснение значения административного права для других отраслей права и взаимосвязи с ними, выработка навыков в области анализа соотношения административного законодательства и реально существующих общественных отношений, а также анализа нормативно-правовых актов и правоприменительной практики в сфере управления делами государства.

Методические указания для обучающихся по освоению лекционного материала (если предусмотрено учебным планом по данной дисциплине)

Основное назначение лекционного материала – логически стройное, системное, глубокое и ясное изложение учебного материала. Назначение современной лекции в рамках дисциплины не в том, чтобы получить всю информацию по теме, а в освоении фундаментальных проблем дисциплины, методов научного познания, новейших

достижений научной мысли. В учебном процессе лекция выполняет методологическую, организационную и информационную функции. Лекция раскрывает понятийный аппарат конкретной области знания, её проблемы, дает цельное представление о дисциплине, показывает взаимосвязь с другими дисциплинами.

Планируемые результаты при освоении обучающимся лекционного материала:

- получение современных, целостных, взаимосвязанных знаний, уровень которых определяется целевой установкой к каждой конкретной теме;
- получение опыта творческой работы совместно с преподавателем;
- развитие профессионально–деловых качеств, любви к предмету и самостоятельного творческого мышления.
- появление необходимого интереса, необходимого для самостоятельной работы;
- получение знаний о современном уровне развития науки и техники и о прогнозе их развития на ближайшие годы;
- научиться методически обрабатывать материал (выделять главные мысли и положения, приходить к конкретным выводам, повторять их в различных формулировках);
- получение точного понимания всех необходимых терминов и понятий.

Лекционный материал может сопровождаться демонстрацией слайдов и использованием раздаточного материала при проведении коротких дискуссий об особенностях применения отдельных тематик по дисциплине.

Методические указания для обучающихся по участию в семинарах

Семинар – один из наиболее сложных и в то же время плодотворных видов (форм) вузовского обучения и воспитания. В условиях высшей школы семинар – один из видов практических занятий, проводимых под руководством преподавателя, ведущего научные исследования по тематике семинара и являющегося знатоком данной проблемы или отрасли научного знания. Семинар предназначается для углубленного изучения дисциплины и овладения методологией применительно к особенностям изучаемой отрасли науки. При изучении дисциплины семинар является не просто видом практических занятий, а, наряду с лекцией, основной формой учебного процесса.

Основной целью для обучающегося является систематизация и обобщение знаний по изучаемой теме, разделу, формирование умения работать с дополнительными источниками информации, сопоставлять и сравнивать точки зрения, конспектировать прочитанное, высказывать свою точку зрения и т.п. В соответствии с ведущей дидактической целью содержанием семинарских занятий являются узловые, наиболее трудные для понимания и усвоения темы, разделы дисциплины. Спецификой данной формы занятий является совместная работа преподавателя и обучающегося над решением поставленной проблемы, а поиск верного ответа строится на основе чередования индивидуальной и коллективной деятельности.

При подготовке к семинарскому занятию по теме прослушанной лекции необходимо ознакомиться с планом его проведения, с литературой и научными публикациями по теме семинара.

Методические указания для обучающихся по прохождению практических занятий

Практическое занятие является одной из основных форм организации учебного процесса, заключающейся в выполнении обучающимися под руководством преподавателя комплекса учебных заданий с целью усвоения научно-теоретических основ учебной дисциплины, приобретения умений и навыков, опыта творческой деятельности.

Целью практического занятия для обучающегося является привитие обучающемуся умений и навыков практической деятельности по изучаемой дисциплине.

Планируемые результаты при освоении обучающимся практических занятий:

- закрепление, углубление, расширение и детализация знаний при решении конкретных задач;
- развитие познавательных способностей, самостоятельности мышления, творческой активности;
- овладение новыми методами и методиками изучения конкретной учебной дисциплины;
- выработка способности логического осмысления полученных знаний для выполнения заданий;
- обеспечение рационального сочетания коллективной и индивидуальной форм обучения.

Функции практических занятий:

- познавательная;
- развивающая;
- воспитательная.

По характеру выполняемых обучающимся заданий по практическим занятиям подразделяются на:

- ознакомительные, проводимые с целью закрепления и конкретизации изученного теоретического материала;
- аналитические, ставящие своей целью получение новой информации на основе формализованных методов;
- творческие, связанные с получением новой информации путем самостоятельно выбранных подходов к решению задач.

Формы организации практических занятий определяются в соответствии со специфическими особенностями учебной дисциплины и целями обучения. Они могут проводиться:

- в интерактивной форме (решение ситуационных задач, занятия по моделированию реальных условий, деловые игры, игровое проектирование, имитационные занятия, выездные занятия в организации (предприятия), деловая учебная игра, ролевая игра, психологический тренинг, кейс, мозговой штурм, групповые дискуссии);
- в не интерактивной форме (выполнение упражнений, решение типовых задач, решение ситуационных задач и другое).

Методика проведения практического занятия может быть различной, при этом важно достижение общей цели дисциплины.

Требования к проведению практических занятий

Практические занятия позволяют привить студентам практические навыки юридической деятельности, в том числе толкования и применения правовых норм, составления процессуальных документов, анализа и обобщения судебной практики.

Групповая дискуссия является одной из наиболее эффективных технологий группового взаимодействия, обладающей особыми возможностями в обучении, развитии и воспитании личности. Дискуссия (от лат. *discussio* - рассмотрение, исследование) – способ организации совместной деятельности с целью интенсификации процесса принятия решений в группе посредством обсуждения какого-либо вопроса или проблемы.

При организации дискуссии в учебном процессе обычно ставятся сразу несколько учебных целей, как чисто познавательных, так и коммуникативных. При этом цели дискуссии, конечно, тесно связаны с ее темой. Если тема обширна, содержит большой объем информации, в результате дискуссии могут быть достигнуты только такие цели, как сбор и упорядочение информации, поиск альтернатив, их теоретическая интерпретация и

методологическое обоснование. Если тема дискуссии узкая, то дискуссия может закончиться принятием решения.

Во время дискуссии студенты могут либо дополнять друг друга, либо противостоять один другому. В первом случае проявляются черты диалога, а во втором дискуссия приобретает характер спора. Как правило, в дискуссии присутствуют оба эти элемента, поэтому неправильно сводить понятие дискуссии только к спору. И взаимоисключающий спор, и взаимодополняющий, взаиморазвивающий диалог играют большую роль, так как первостепенное значение имеет факт сопоставления различных мнений по одному вопросу. Эффективность проведения дискуссии зависит от таких факторов, как:

- подготовка (информированность и компетентность) студентов по предложенной проблеме;
- семантическое однообразие (все термины, дефиниции, понятия и т.д. должны быть одинаково поняты всеми студентами);
- корректность поведения участников;
- умение преподавателя проводить дискуссию.

Правильно организованная дискуссия проходит три стадии развития: ориентация, оценка и консолидация.

На первой стадии вырабатывается определенная установка на решение поставленной проблемы. При этом перед преподавателем (организатором дискуссии) ставятся следующие задачи:

1. Сформулировать проблему и цели дискуссии. Для этого надо объяснить, что обсуждается, что должно дать обсуждение.
2. Создать необходимую мотивацию, т.е. изложить проблему, показать ее значимость, выявить в ней нерешенные и противоречивые вопросы, определить ожидаемый результат (решение).
3. Установить регламент дискуссии, а точнее, регламент выступлений, так как общий регламент определяется продолжительностью практического занятия.
4. Сформулировать правила ведения дискуссии, основное из которых — выступить должен каждый. Кроме того, необходимо: внимательно выслушивать выступающего, не перебивать, аргументированно подтверждать свою позицию, не повторяться, не допускать личной конфронтации, сохранять беспристрастность, не оценивать выступающих, не выслушав до конца и не поняв позицию.
5. Создать доброжелательную атмосферу, а также положительный эмоциональный фон. Добиться однозначного семантического понимания терминов, понятий и т.п. Для этого с помощью вопросов и ответов следует уточнить понятийный аппарат, рабочие определения изучаемой темы. Систематическое уточнение понятийного аппарата формирует у студентов установку, привычку оперировать только хорошо понятными терминами, не употреблять малопонятные слова, систематически пользоваться справочной литературой.

Вторая стадия — стадия оценки — обычно предполагает ситуацию сопоставления, конфронтации и даже конфликта идей, который в случае неумелого руководства дискуссией может перерасти в конфликт личностей. На этой стадии перед преподавателем ставятся следующие задачи:

1. Начать обмен мнениями, что предполагает предоставление слова конкретным участникам.
2. Собрать максимум мнений, идей, предложений. Для этого необходимо активизировать каждого студента. Выступая со своим мнением, студент может сразу внести свои предложения, а может сначала просто выступить, а позже сформулировать свои предложения.

3. Не уходить от темы, что требует некоторой твердости организатора, а иногда даже авторитарности. Следует тактично останавливать отклоняющихся, направляя их в заданное «русло»,

4. Поддерживать высокий уровень активности всех участников. Не допускать чрезмерной активности одних за счет других, соблюдать регламент, останавливать затянувшиеся монологи, подключать к разговору всех присутствующих студентов.

5. Оперативно проводить анализ высказанных идей, мнений, позиций, предложений перед тем, как переходить к следующему витку дискуссии. Такой анализ, предварительные выводы или резюме целесообразно делать через определенные интервалы (каждые 10—15 минут), подводя при этом промежуточные итоги. Подведение промежуточных итогов очень полезно поручать студентам, предлагая им временную роль ведущего.

6. В конце дискуссии предоставить право студентам самим оценить свою работу (рефлексия).

Третья стадия — стадия консолидации — предполагает выработку определенных единых или компромиссных мнений, позиций, решений. На этом этапе осуществляется контролирующая функция. Задачи, которые должен решить преподаватель, можно сформулировать следующим образом:

1. Проанализировать и оценить проведенную дискуссию, подвести итоги, результаты. Для этого надо сопоставить сформулированную в начале дискуссии цель с полученными результатами, сделать выводы, вынести решения, оценить результаты, выявить их положительные и отрицательные стороны.

2. Помочь участникам дискуссии прийти к согласованному мнению, чего можно достичь путем внимательного выслушивания различных толкований, поиска общих тенденций для принятия решений.

3. Принять групповое решение совместно с участниками. При этом следует подчеркнуть важность разнообразных позиций и подходов.

4. В заключительном слове подвести группу к конструктивным выводам, имеющим познавательное и практическое значение.

5. Добиться чувства удовлетворения у большинства участников, т.е. поблагодарить всех студентов за активную работу, выделить тех, кто помог в решении проблемы.

Составной частью любой дискуссии является процедура вопросов и ответов. Умело поставленный вопрос (каков вопрос, таков и ответ) позволяет получить дополнительную информацию, уточнить позиции выступающего и тем самым определить дальнейшую тактику проведения дискуссии.

С функциональной точки зрения, все вопросы можно разделить на две группы:

- Уточняющие (закрытые) вопросы, направленные на выяснение истинности или ложности высказываний, грамматическим признаком которых обычно служит наличие в предложении частицы «ли», например: «Верно ли что?», «Правильно ли я понял, что?». Ответить на такой вопрос можно только «да» или «нет».

- Восполняющие (открытые) вопросы, направленные на выяснение новых свойств или качеств интересующих нас явлений, объектов. Их грамматический признак — наличие вопросительных слов: что, где, когда, как, почему и т.д.

С грамматической точки зрения, вопросы бывают простые и сложные, т.е. состоящие из нескольких простых. Простой вопрос содержит в себе упоминание только об одном объекте, предмете или явлении.

Если на вопросы смотреть с позиции правил проведения дискуссии, то среди них можно выделить корректные и некорректные как с содержательной точки зрения (некорректное использование информации), так и с коммуникативной точки зрения (например, вопросы, направленные на личность, а не на суть проблемы). Особое место занимают так называемые, провокационные или улавливающие вопросы. Такие вопросы

задаются для того, чтобы сбить с толку оппонента, посеять недоверие к его высказываниям, переключить внимание на себя или нанести критический удар.

С педагогической точки зрения, вопросы могут быть контролируемыми, активизирующими внимание, активизирующими память, развивающими мышление.

В дискуссии предпочтительнее использовать простые вопросы, так как они не несут в себе двусмысленности, на них легко дать ясный и точный ответ. Если студент задает сложные вопросы, целесообразно попросить его разделить свой вопрос на несколько простых. Ответы на вопросы могут быть: точными и неточными, верными и ошибочными, позитивными (желание или попытка ответить) и негативными (прямой или косвенный уход от ответа), прямыми и косвенными, односложными и многосложными, краткими и развернутыми, определенными (не допускающими различного толкования) и неопределенными (допускающими различное толкование).

Для того чтобы организовать дискуссию и обмен информацией в полном смысле этого слова, занятие необходимо тщательно подготовить. Для этого учитель преподаватель должен:

- заранее подготовить вопросы, которые можно было бы ставить на обсуждение по выводу дискуссии, чтобы не дать ей погаснуть;
- не допускать ухода за рамки обсуждаемой проблемы;
- не допускать превращения дискуссии в диалог двух наиболее активных учеников или преподавателя со студентом;
- обеспечить широкое вовлечение в разговор как можно большего количества студентов, а лучше — всех;
- не оставлять без внимания ни одного неверного суждения, но не давать сразу же правильный ответ; к этому следует подключать студентов, своевременно организуя их критическую оценку;
- не торопиться самому отвечать на вопросы, касающиеся материала дискуссии: такие вопросы следует переадресовывать аудитории;
- следить за тем, чтобы объектом критики являлось мнение, а не человек, выразивший его;
- сравнивать разные точки зрения, вовлекая студентов в коллективный анализ и обсуждение, так как в основе познания всегда лежит сравнение.

Решение ситуационных задач должно быть мотивированным, содержать ссылки на нормы действующего законодательства, подлежащие применению, а также при необходимости на материалы судебной практики. Установление характера и видов возникших правоотношений. Определение круга нормативных правовых актов, подлежащих применению, с учетом характера и видов выявленных правоотношений. Определение теоретических основ решения дела. Составление перечня литературных источников, минимально необходимых для усвоения теоретических положений для правильного решения юридического дела. Определение круга материалов судебной практики по данной категории дел по принципу: «если не нашел ответ в законе — попытайся найти его в судебной практике; если закон требует пояснений — поясни его примером из судебной практики». Обоснование решения спора и ответов на поставленные вопросы: формулировка основных положений в обоснование каждого этапа решения дела и ответов на поставленные вопросы. Обоснование их ссылками на закон и судебную практику. Логически правильное расположение их, краткое и четкое формулирование промежуточных выводов (по отдельным вопросам), а затем итоговых выводов (как правило, они должны совпадать с ответами на поставленные в юридическом деле вопросы). Подготовка материалов, оформляющих (завершающих) решение учебного дела (задачи), а именно проектов актов органов исполнительной власти, судебной власти. Студенты должны дать развернутые ответы на поставленные вопросы и составить итоговый правоприменительный акт по делу (решение по гражданскому делу или приговор по уголовному делу).

Мастер-класс - современная форма проведения обучающего тренинга-семинара для отработки практических навыков по различным методикам и технологиям с целью повышения профессионального уровня и обмена передовым опытом участников, расширения кругозора и приобщения к новейшим областям знания.

В ходе мастер-класса «ученик» выполняет какую-либо творческую деятельность, а «мастер» разъясняет ему, как именно нужно её осуществлять, комментирует свою точку зрения и показывает сам отдельные элементы деятельности, объясняет наиболее типичные ошибки, возникающие в ходе работы.

В процессе проведения мастер-класса на практических занятиях по методике преподавания технологии можно выделить три этапа:

1. Подготовительно-организационный. Постановка целей и задач. (Вступительное слово «мастера»).

2. Основная часть. Содержание мастер-класса. (Студент - «мастер» проводит занятие с группой по ознакомлению с какой-либо техникой работы с материалом. В процессе проведения мастер-класса использует компьютерную презентацию, наглядность, демонстрирует и комментирует приёмы, вовлекает в процесс практической творческой деятельности присутствующих).

3. Заключительный этап. (Организуется обмен мнениями присутствующих, дается оценка происходящему. Участники мастер-класса отвечают на вопросы: Что взяли полезного? Хотелось ли что-то отметить?) Тематика учебных мастер-классов связана с содержанием уроков технологии и занятий внеурочной деятельности в начальной школе, то есть студенты демонстрируют те технические приемы работы с различными материалами, которые доступны младшему школьнику. Критериями оценки мастер-класса являются:

- соответствие темы содержанию программы для начальной школы и возрастным особенностям младших школьников;
- раскрытие сути технического приёма, его особенностей;
- последовательность изложения;
- взаимодействие с аудиторией;
- проявление творчества;
- выполнение поставленных задач;
- практическая значимость;
- рефлексивная деятельность.

Деловая игра предоставляет возможность публичного выступления, что является одной из важнейших форм выражения юридической профессии. Студенты получают навыки и опыт деятельности в области ведения юридической дискуссии, совершенствуют ораторское мастерство и умение аргументировать и отстаивать свою позицию. Также необходимо отметить, что проведение деловой игры позволяет повысить уровень правовой культуры.

Перед проведением игры студентам предлагается самостоятельно просмотреть ряд видеоматериалов, транслирующих процесс рассмотрения уголовного дела в суде первой инстанции, чтобы дать возможность сориентироваться в выборе роли и иметь представление о том, что необходимо делать. Также возможно посещение судебных заседаний по рассмотрению данной категории дел.

Фабула уголовного или гражданского дела для деловой игры может быть предложена преподавателем, но поощряется и инициатива студентов, которые могут предложить свою фабулу или внести изменения в предложенную преподавателем. Оптимально представление сценария в виде обвинительного заключения для уголовного процесса или искового заявления в рамках гражданского процесса.

Далее происходит распределение ролей внутри группы. Роли распределяются с учетом пожелания студентов.

Студенты обязательно должны повторить теоретический материал, законодательство, судебную практику по соответствующей категории дел. В процессе подготовки к деловой игре, студентам следует заранее подготовить проекты необходимых процессуальных документов соответственно избранной роли (судья – приговор по уголовному делу или решение по гражданскому делу, секретарь – протокол судебного заседания и т.д.)

Перед проведением деловой игры проводится консультация в целях корректировки ролей и разрешения возникших вопросов и разрабатывается сценарий игры уже с назначенными участниками.

Условия проведения игры необходимо максимально приблизить к реальным условиям, поэтому деловая игра должна проводиться в «зале судебных заседаний» вуза, должны по возможности выполняться все требования процессуального законодательства.

Игра завершается вынесением судебного акта по делу.

По результатам деловой игры проводится разбор, целью которого является всесторонняя оценка проведенной деловой игры. Разбор осуществляется совместно преподавателем и студентами. Оценивается участие всех студентов: подчеркиваются положительные моменты и высказываются замечания. С учетом мнения студентов, преподаватель выставляет оценки, принимая во внимание: активность в деловой игре, знание нормативно-правовых актов, которые необходимо было применять в ходе игры, ораторское искусство, умение аргументировать и отстаивать свою позицию, умение работать в коллективе, навыки составления правоприменительной документации и т.д. В конце практического занятия преподаватель благодарит всех участников, подводит краткий вывод по проведению деловой игры и оглашает выставленные оценки.

Методические указания для обучающихся по прохождению лабораторных работ

Учебным планом не предусмотрено

Задание и требования к проведению лабораторных работ

Учебным планом не предусмотрено

Структура и форма отчета о лабораторной работе

Учебным планом не предусмотрено

Требования к оформлению отчета о лабораторной работе

Учебным планом не предусмотрено

Методические указания для обучающихся по прохождению курсового проектирования/ работы

Учебным планом не предусмотрено

Структура пояснительной записки курсовой работы / проекта

Учебным планом не предусмотрено

Требования к оформлению пояснительной записки курсовой работы / проекта

Учебным планом не предусмотрено

Методические указания для обучающихся по прохождению самостоятельной работы

В ходе выполнения самостоятельной работы, обучающийся выполняет работу по заданию и при методическом руководстве преподавателя, но без его непосредственного участия.

Для обучающихся по заочной форме обучения, самостоятельная работа может включать в себя контрольную работу.

В процессе выполнения самостоятельной работы, у обучающегося формируется целесообразное планирование рабочего времени, которое позволяет им развивать умения и навыки в усвоении и систематизации приобретаемых знаний, обеспечивает высокий уровень успеваемости в период обучения, помогает получить навыки повышения профессионального уровня.

Методическими материалами, направляющими самостоятельную работу обучающихся являются:

- учебно-методический материал по дисциплине;
- методические указания по выполнению контрольных работ (для обучающихся по заочной форме обучения).

Методические указания для обучающихся по прохождению промежуточной аттестации

Промежуточная аттестация обучающихся предусматривает оценивание промежуточных и окончательных результатов обучения по дисциплине. Она включает в себя:

– экзамен – форма оценки знаний, полученных обучающимся в процессе изучения всей дисциплины или ее части, навыков самостоятельной работы, способности применять их для решения практических задач. Экзамен, как правило, проводится в период экзаменационной сессии и завершается аттестационной оценкой «отлично», «хорошо», «удовлетворительно», «неудовлетворительно».

– зачет – это форма оценки знаний, полученных обучающимся в ходе изучения учебной дисциплины в целом или промежуточная (по окончании семестра) оценка знаний обучающимся по отдельным разделам дисциплины с аттестационной оценкой «зачтено» или «не зачтено».

– дифференцированный зачет – это форма оценки знаний, полученных обучающимся при изучении дисциплины, при выполнении курсовых проектов, курсовых работ, научно-исследовательских работ и прохождении практик с аттестационной оценкой «отлично», «хорошо», «удовлетворительно», «неудовлетворительно».

Система оценок при проведении промежуточной аттестации осуществляется в соответствии с требованиями Положений «О текущем контроле успеваемости и промежуточной аттестации студентов ГУАП, обучающихся по программам высшего образования» и «О модульно-рейтинговой системе оценки качества учебной работы студентов в ГУАП».

Лист внесения изменений в рабочую программу дисциплины

| Дата внесения изменений и дополнений. Подпись внесшего изменения | Содержание изменений и дополнений | Дата и № протокола заседания кафедры | Подпись зав. кафедрой |
|---|-----------------------------------|--------------------------------------|-----------------------|
| | | | |
| | | | |
| | | | |
| | | | |
| | | | |