

МИНИСТЕРСТВО НАУКИ И ВЫСШЕГО ОБРАЗОВАНИЯ РОССИЙСКОЙ ФЕДЕРАЦИИ  
Ивангородский гуманитарно-технический институт (филиал)  
федерального государственного автономного образовательного учреждения высшего  
образования  
"Санкт-Петербургский государственный университет аэрокосмического приборостроения"

Кафедра №3

«УТВЕРЖДАЮ»

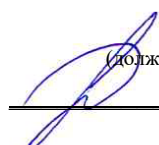
Руководитель направления

К.П.Н.

(должность, уч. степень, звание)

П.М. Алексеева

(подпись)



«24» марта 2022 г

РАБОЧАЯ ПРОГРАММА ДИСЦИПЛИНЫ

«Право субъектов РФ»

(Название дисциплины)

Код направления	40.03.01
Наименование направления/ специальности	Юриспруденция
Наименование направленности	Общая направленность
Форма обучения	очная


Ивангород – 2022 г

## Лист согласования рабочей программы дисциплины

Программу составил (а)

старший преподаватель

(должность, уч. степень, звание)



(подпись, дата)

24.03.2022М.М. Маскатулин


(инициалы, фамилия)

Программа одобрена на заседании кафедры № 3

«24» марта 2022 г, протокол № 7

зав. кафедрой 3, д.ю.н., доц.

должность, уч. степень, звание



подпись, дата


24.03.2022Е.В. Болотина

инициалы, фамилия

Ответственный за ОП ВО 40.03.01(01)

Зав.каф.91, к.ю.н., доц.

должность, уч. степень, звание



подпись, дата

24.03.2022Е.И. Сергеева

инициалы, фамилия

Заместитель директора ИФ ГУАП по методической работе

Зам.директора

должность, уч. степень, звание



подпись, дата

24.03.2022Н.В.Жданова

инициалы, фамилия

## Аннотация

Дисциплина «Право субъектов Российской Федерации» входит в образовательную программу высшего образования – программу бакалавриата по направлению подготовки/ специальности 40.03.01 «Юриспруденция» направленности «Общий профиль (ИФ)». Дисциплина реализуется кафедрой «№3».

Дисциплина нацелена на формирование у выпускника следующих компетенций:

ПК-1 «Способен осуществлять профессиональную деятельность на основе развитого правосознания, правового мышления и правовой культуры»

ПК-2 «Способность обеспечивать соблюдение законодательства субъектами права»

ПК-3 «Способность принимать решения и совершать юридические действия в точном соответствии с законодательством Российской Федерации»

Содержание дисциплины охватывает круг вопросов, связанных с проблемами конституционно-правового регулирования статуса субъектов Российской Федерации, организации и деятельности региональных органов государственной власти, реализации правотворческих полномочий органами государственной власти субъектов Российской Федерации. Курс «Право субъектов РФ» представляет собой совокупность юридических знаний, позволяющих изучить понятие и значение уставного регулирования, природу и сущность законотворческой деятельности субъектов РФ, порядок разработки и принятия нормативных актов в регионах Российской Федерации. Преподавание дисциплины предусматривает следующие формы организации учебного процесса: лекции, практические занятия, самостоятельная работа студента.

Преподавание дисциплины предусматривает следующие формы организации учебного процесса: лекции, практические занятия, самостоятельная работа обучающегося.

Программой дисциплины предусмотрены следующие виды контроля: текущий контроль успеваемости, промежуточная аттестация в форме экзамена.

Общая трудоемкость освоения дисциплины составляет 3 зачетных единицы, 108 часов.

Язык обучения по дисциплине «русский»

## 1. Перечень планируемых результатов обучения по дисциплине

### 1.1. Цели преподавания дисциплины

Настоящий курс ставит своей целью глубокое изучение основных категорий и понятий конституционного (уставного) права, уяснение целей и задач уставного регулирования общественных отношений в регионах Российской Федерации, рассмотрение учредительных документов в регионах России. Кроме того, курс направлен на изучение одной из составных частей общероссийского законодательства – законодательства регионов Российской Федерации. В процессе изучения дисциплины студенты получают необходимые навыки в сфере применения законодательства субъектов Российской Федерации.

Дисциплина входит в состав части, формируемой участниками образовательных отношений, образовательной программы высшего образования (далее – ОП ВО).

### 1.2. Перечень планируемых результатов обучения по дисциплине, соотнесенных с планируемыми результатами освоения ОП ВО.

В результате изучения дисциплины обучающийся должен обладать следующими компетенциями или их частями. Компетенции и индикаторы их достижения приведены в таблице 1.

Таблица 1 – Перечень компетенций и индикаторов их достижения

Категория (группа) компетенции	Код и наименование компетенции	Код и наименование индикатора достижения компетенции
Профессиональные компетенции	ПК-1 Способен осуществлять профессиональную деятельность на основе развитого правосознания, правового мышления и правовой культуры	ПК-1.3.1 знать понятие, структуру и функции правосознания как формы общественного сознания, а также сущность правового мышления и правовой культуры; положения должностных инструкций и основных направлений профессиональной деятельности юриста ПК-1.У.1 уметь использовать юридические знания для анализа социально-значимых проблем и процессов, с целью выбора правильной модели поведения для правильного решения профессиональных задач; применять методы критики и анализа в процессе формирования развитого правосознания, правового мышления и правовой культуры ПК-1.В.1 владеть навыками оценки своих поступков и поступков окружающих с точки зрения норм этики и морали; навыками принятия необходимых мер защиты прав человека и гражданина; навыками грамотного поведения на службе и вне ее, культурой общения; навыками правовой культуры и правового мышления
Профессиональные компетенции	ПК-2 Способность обеспечивать соблюдение законодательства субъектами права	ПК-2.3.1 знать положения внутригосударственного отраслевого и международного законодательства, принципы и способы обеспечения соблюдения законов субъектами права, методы правового мониторинга и контроля деятельности субъектов права, порядок представления

		<p>интересов в суде</p> <p>ПК-2.У.1 уметь анализировать содержание нормативно-правовых актов и результаты правоприменительной и судебной практики, оценивать действия субъектов права и иные факты, с позиции действующего законодательства</p> <p>ПК-2.В.1 владеть необходимыми способами, обеспечивающими соблюдение законодательства субъектами права, навыком правового мониторинга, юридической терминологией и навыками применения соответствующих правовых норм при оценке деятельности субъектов права в том числе при представлении интересов в суде</p>
Профессиональные компетенции	ПК-3 Способность принимать решения и совершать юридические действия в точном соответствии с законодательством Российской Федерации	<p>ПК-3.3.1 знать основы и специфику российского законодательства; правила и принципы юридической деятельности; особенности юридической деятельности соблюдения принципа законности; механизмы и алгоритмы принятия решений в сфере юридической деятельности и судебной защиты прав</p> <p>ПК-3.У.1 уметь выбирать актуальные правовые средства в зависимости от вида юридической деятельности; самостоятельно принимать решения и обеспечивать их реализацию в строгом соответствии с российским законодательством в том числе при представлении интересов в суде</p> <p>ПК-3.В.1 владеть приемами выбора правового предписания в зависимости от вида юридической деятельности; навыками принятия самостоятельных решений и совершения юридических действий в точном соответствии с законодательством Российской Федерации или судебным актом</p>

## 2. Место дисциплины в структуре ОП

Дисциплина может базироваться на знаниях, ранее приобретенных обучающимися при изучении следующих дисциплин:

- «Конституционное право»,
- «Теория государства и права»,
- ...

Знания, полученные при изучении материала данной дисциплины, имеют как самостоятельное значение, так и могут использоваться при изучении других дисциплин:

- «Муниципальное право России»,
- «Налоговое право»,

### 3. Объем и трудоемкость дисциплины

Данные об общем объеме дисциплины, трудоемкости отдельных видов учебной работы по дисциплине (и распределение этой трудоемкости по семестрам) представлены в таблице 2.

Таблица 2 – Объем и трудоемкость дисциплины

Вид учебной работы	Всего	Трудоемкость по семестрам
		№6
1	2	3
<b>Общая трудоемкость дисциплины, ЗЕ/ (час)</b>	3/ 108	3/ 108
<b>Из них часов практической подготовки</b>	17	17
<b>Аудиторные занятия, всего час.</b>	34	34
в том числе:		
лекции (Л), (час)	17	17
практические/семинарские занятия (ПЗ), (час)	17	17
лабораторные работы (ЛР), (час)		
курсовой проект (работа) (КП, КР), (час)		
экзамен, (час)	36	36
<b>Самостоятельная работа, всего (час)</b>	38	38
<b>Вид промежуточной аттестации:</b> зачет, дифф. зачет, экзамен (Зачет, Дифф. зач, Экз.**)	Экз.	Экз.

Примечание: \*\* кандидатский экзамен

### 4. Содержание дисциплины

4.1. Распределение трудоемкости дисциплины по разделам и видам занятий.

Разделы, темы дисциплины и их трудоемкость приведены в таблице 3.

Таблица 3 – Разделы, темы дисциплины, их трудоемкость

Разделы, темы дисциплины	Лекции (час)	ПЗ (СЗ) (час)	ЛР (час)	КП (час)	СРС (час)
<b>Семестр 6</b>					
Раздел 1. Раздел 1. Понятие конституционного (уставного) права субъектов Российской Федерации Тема 1.1. Понятие, предмет, метод, система и источники права субъектов РФ. Тема 1.2. Понятие и статус субъектов РФ. Тема 1.3. Учредительные документы субъектов РФ. Тема 1.4. Содержание конституции (устава) субъекта РФ.	8	8	-	-	19
Раздел 2. Региональное законодательство Тема 2.1. Органы государственной власти субъектов Российской Федерации. Тема 2.2. Законотворческая деятельность в субъекте РФ. Тема 2.3. Понятие и система регионального законодательства.	9	9	-	-	19
Итого в семестре:	17	17			38
Итого	17	17	0	0	38

Практическая подготовка заключается в непосредственном выполнении обучающимися определенных трудовых функций, связанных с будущей профессиональной деятельностью.

#### 4.2. Содержание разделов и тем лекционных занятий.

Содержание разделов и тем лекционных занятий приведено в таблице 4.

Таблица 4 – Содержание разделов и тем лекционного цикла

Номер раздела	Название и содержание разделов и тем лекционных занятий
<p style="text-align: center;"><b>1</b></p>	<p>Понятие права субъектов Российской Федерации.</p> <p>Тема 1.1. Понятие, предмет, метод, система и источники права субъектов Российской Федерации Понятие права субъектов Российской Федерации. Предмет и метод права субъектов Российской Федерации. Система права субъектов Российской Федерации. Нормы общего регулирования. Нормы детального регулирования. Нормы права субъектов Российской Федерации. Классификация норм права субъектов РФ.</p> <p>Тема 1.2. Понятие и статус субъектов Российской Федерации Понятие субъекта Российской Федерации. Виды субъектов Российской Федерации. Признаки субъекта Российской Федерации. Правовое положение субъекта Российской Федерации.</p> <p>Тема 1.3. Учредительные документы субъектов Российской Федерации Конституции республик в составе Российской Федерации. Свойства Конституции субъекта Российской Федерации. Специфика региональной конституции. Уставы иных субъектов Российской Федерации. Значение уставов. Общественные отношения, регулируемые уставами. Юридические свойства конституции (устава) субъекта Российской Федерации. Порядок принятия, изменения конституции (устава) субъекта Российской Федерации.</p> <p>Тема 1.4. Содержание конституции (устава) субъекта Российской Федерации Структура конституции (устава). Закрепление статуса субъекта Российской Федерации в конституции (уставе) региона. Предметы ведения и полномочия региона. Основы организации государственной власти. Разделение власти на региональном уровне. Характеристика органов государственной власти субъекта Российской Федерации. Местное самоуправление в регионе. Основы народовластия. Референдум субъекта Российской Федерации. Собственность и финансы в регионе</p>
<p style="text-align: center;"><b>2</b></p>	<p>Региональное законодательство.</p> <p>Тема 2.1. Органы государственной власти субъектов Российской Федерации Понятие и признаки государственных органов. Система органов государственной власти в субъекте Российской Федерации. Законодательные органы государственной власти в регионе Российской Федерации. Структура органов законодательной власти. Полномочия законодательных органов власти. Система исполнительных органов субъектов РФ. Правотворчество исполнительных органов государственной власти субъектов РФ.</p> <p>Тема 2. 2. Законотворческая деятельность в субъекте Российской Федерации Понятие и содержание законотворческого процесса в регионе. Характеристика элементов регионального законотворчества. Стадии законодательного процесса в регионе Российской Федерации.</p>

	<p>Закон как результат законотворчества</p> <p>Тема 2.3. Понятие и система регионального законодательства Понятие и система регионального законодательства. Конституции республик и уставы иных субъектов Российской Федерации в системе регионального законодательства. Блоки регионального законодательства. Договоры и соглашения субъектов Российской Федерации: понятие, стороны, предметы договора или соглашения регионов. Порядок заключения договоров субъектами Российской Федерации. основные направления регионального законодательства.</p>
--	--

#### 4.3. Практические (семинарские) занятия

Темы практических занятий и их трудоемкость приведены в таблице 5.

Таблица 5 – Практические занятия и их трудоемкость

№ п/п	Темы практических занятий	Формы практических занятий	Трудоемкость, (час)	Из них практической подготовки, (час)	№ раздела дисциплины
Семестр 6					
1	Понятие права субъектов РФ	Групповые дискуссии	2	2	1
2	Понятие и статус субъектов Российской Федерации	Групповые дискуссии	3	3	1
3	Содержание конституции (устава) субъекта РФ	Групповые дискуссии	3	3	1
4	Органы государственной власти субъектов Российской Федерации.	Групповые дискуссии	3	3	2
5	Законотворческая деятельность в регионе Российской Федерации	Групповые дискуссии	3	3	2
6	Понятие и система регионального законодательства	Групповые дискуссии	3	3	2
Всего			17	17	

#### 4.4. Лабораторные занятия

Темы лабораторных занятий и их трудоемкость приведены в таблице 6.

Таблица 6 – Лабораторные занятия и их трудоемкость

№ п/п	Наименование лабораторных работ	Трудоемкость, (час)	Из них практической подготовки, (час)	№ раздела дисциплины
Учебным планом не предусмотрено				
Всего				

#### 4.5. Курсовое проектирование/ выполнение курсовой работы

Учебным планом не предусмотрено



#### 4.6. Самостоятельная работа обучающихся

Виды самостоятельной работы и ее трудоемкость приведены в таблице 7.

Таблица 7 – Виды самостоятельной работы и ее трудоемкость

Вид самостоятельной работы	Всего, час	Семестр 6, час
1	2	3
Изучение теоретического материала дисциплины (ТО)	20	20
Курсовое проектирование (КП, КР)	-	-
Расчетно-графические задания (РГЗ)	-	-
Выполнение реферата (Р)	-	-
Подготовка к текущему контролю успеваемости (ТКУ)	9	9
Домашнее задание (ДЗ)	-	-
Контрольные работы заочников (КРЗ)	-	-
Подготовка к промежуточной аттестации (ПА)	9	9
Всего:	38	38

#### 5. Перечень учебно-методического обеспечения

для самостоятельной работы обучающихся по дисциплине (модулю)

Учебно-методические материалы для самостоятельной работы обучающихся указаны в п.п. 7-11.

#### 6. Перечень печатных и электронных учебных изданий

Перечень печатных и электронных учебных изданий приведен в таблице 8.

Таблица 8– Перечень печатных и электронных учебных изданий

Шифр/ URL адрес	Библиографическая ссылка	Количество экземпляров в библиотеке (кроме электронных экземпляров)
	Давтян, В. Р. Конституционное (уставное) право субъектов Российской Федерации : учебник для вузов / В. Р. Давтян, Д. В. Кононенко. — Москва : Издательство Юрайт, 2020. — 158 с. — (Высшее образование). — ISBN 978-5-534-00990-3. — Текст : электронный // ЭБС Юрайт [сайт]. — URL: <a href="http://biblio-online.ru/bcode/453359">http://biblio-online.ru/bcode/453359</a>	
	Комкова, Г. Н. Конституционное право Российской Федерации : учебник для вузов / Г. Н. Комкова, Е. В. Колесников, М. А. Липчанская. — 5-е изд., перераб. и доп. — Москва : Издательство Юрайт, 2020. — 369 с. — (Высшее образование). — ISBN 978-5-534-04505-5. — Текст : электронный // ЭБС Юрайт [сайт]. — URL: <a href="http://biblio-online.ru/bcode/449670">http://biblio-online.ru/bcode/449670</a>	
	Стрекозов, В. Г. Конституционное право России :	

учебник для вузов / В. Г. Стрекозов. — 7-е изд., перераб. и доп. — Москва : Издательство Юрайт, 15 2020. — 256 с. — (Высшее образование). — ISBN 978-5-534-07945-6. — Текст : электронный // ЭБС Юрайт [сайт]. — URL: <a href="http://biblioonline.ru/bcode/449758">http://biblioonline.ru/bcode/449758</a>
---

## 7. Перечень электронных образовательных ресурсов

### информационно-телекоммуникационной сети «Интернет»

Перечень электронных образовательных ресурсов информационно-телекоммуникационной сети «Интернет», необходимых для освоения дисциплины приведен в таблице 9.

Таблица 9 – Перечень электронных образовательных ресурсов информационно-телекоммуникационной сети «Интернет»

URL адрес	Наименование
	Не предусмотрено

## 8. Перечень информационных технологий

8.1. Перечень программного обеспечения, используемого при осуществлении образовательного процесса по дисциплине.

Перечень используемого программного обеспечения представлен в таблице 10.

Таблица 10– Перечень программного обеспечения

№ п/п	Наименование
	Не предусмотрено

8.2. Перечень информационно-справочных систем, используемых при осуществлении образовательного процесса по дисциплине

Перечень используемых информационно-справочных систем представлен в таблице 11.

Таблица 11– Перечень информационно-справочных систем

№ п/п	Наименование
	Не предусмотрено

## 9. Материально-техническая база

Состав материально-технической базы, необходимой для осуществления образовательного процесса по дисциплине, представлен в таблице 12.

Таблица 12 – Состав материально-технической базы

№ п/п	Наименование составной части материально-технической базы	Номер аудитории (при необходимости)
1	Лекционная аудитория	301

## 10. Оценочные средства для проведения промежуточной аттестации

10.1. Состав оценочных средств для проведения промежуточной аттестации обучающихся по дисциплине приведен в таблице 13.

Таблица 13 – Состав оценочных средств для проведения промежуточной аттестации

Вид промежуточной аттестации	Перечень оценочных средств
Экзамен	Список вопросов к экзамену;

10.2. В качестве критериев оценки уровня сформированности (освоения) компетенций обучающимися применяется 5-балльная шкала оценки сформированности компетенций, которая приведена в таблице 14. В течение семестра может использоваться 100-балльная шкала модульно-рейтинговой системы Университета, правила использования которой, установлены соответствующим локальным нормативным актом ГУАП.

Таблица 14 –Критерии оценки уровня сформированности компетенций

Оценка компетенции 5-балльная шкала	Характеристика сформированных компетенций
«отлично» «зачтено»	<ul style="list-style-type: none"> <li>– обучающийся глубоко и всесторонне усвоил программный материал;</li> <li>– уверенно, логично, последовательно и грамотно его излагает;</li> <li>– опираясь на знания основной и дополнительной литературы, тесно привязывает усвоенные научные положения с практической деятельностью направления;</li> <li>– умело обосновывает и аргументирует выдвигаемые им идеи;</li> <li>– делает выводы и обобщения;</li> <li>– свободно владеет системой специализированных понятий.</li> </ul>
«хорошо» «зачтено»	<ul style="list-style-type: none"> <li>– обучающийся твердо усвоил программный материал, грамотно и по существу излагает его, опираясь на знания основной литературы;</li> <li>– не допускает существенных неточностей;</li> <li>– увязывает усвоенные знания с практической деятельностью направления;</li> <li>– аргументирует научные положения;</li> <li>– делает выводы и обобщения;</li> <li>– владеет системой специализированных понятий.</li> </ul>
«удовлетворительно» «зачтено»	<ul style="list-style-type: none"> <li>– обучающийся усвоил только основной программный материал, по существу излагает его, опираясь на знания только основной литературы;</li> <li>– допускает несущественные ошибки и неточности;</li> <li>– испытывает затруднения в практическом применении знаний направления;</li> <li>– слабо аргументирует научные положения;</li> <li>– затрудняется в формулировании выводов и обобщений;</li> <li>– частично владеет системой специализированных понятий.</li> </ul>
«неудовлетворительно» «не зачтено»	<ul style="list-style-type: none"> <li>– обучающийся не усвоил значительной части программного материала;</li> <li>– допускает существенные ошибки и неточности при рассмотрении проблем в конкретном направлении;</li> <li>– испытывает трудности в практическом применении знаний;</li> <li>– не может аргументировать научные положения;</li> <li>– не формулирует выводов и обобщений.</li> </ul>

10.3. Типовые контрольные задания или иные материалы.

Вопросы (задачи) для экзамена представлены в таблице 15.

Таблица 15 – Вопросы (задачи) для экзамена

№ п/п	Перечень вопросов для экзамена	Код индикатора
1.	Понятие права субъектов РФ.	ПК-1.3.1
2.	Предмет и метод права субъектов РФ.	ПК-1.У.1
3.	Система права субъектов РФ.	ПК-1.В.1

4.	Классификация норм права субъектов РФ.	ПК-2.3.1
5.	Источники права субъектов РФ.	ПК-2.У.1
6.	Понятие субъекта Российской Федерации	ПК-2.В.1
7.	Признаки субъектов Российской Федерации.	ПК-3.3.1
8.	Правовое положение республики в составе Российской Федерации.	ПК-3.У.1
9.	Правовое положение города федерального значения в составе Российской Федерации.	ПК-3.В.1
10.	Правовой статус края, области в составе Российской Федерации	ПК-2.У.1
11.	Правовой статус автономии.	ПК-2.В.1
12.	Конституция республики в составе Российской Федерации.	ПК-1.3.1
13.	Устав края, области, города федерального значения, автономии.	ПК-3.3.1
14.	Правовые свойства конституции (устава) субъекта Российской Федерации.	ПК-2.У.1
15.	Функции конституции (устава) субъекта Российской Федерации.	ПК-3.У.1
16.	Порядок принятия, изменения конституции республики в составе Российской Федерации.	ПК-1.3.1
17.	Порядок принятия, изменения устава субъекта Российской Федерации.	ПК-3.3.1
18.	Структура конституции (устава) субъекта Российской Федерации.	ПК-2.У.1
19.	Содержание конституции (устава) субъекта Российской Федерации.	ПК-3.3.1
20.	Система органов государственной власти субъекта Российской Федерации.	ПК-3.У.1
21.	Высший законодательный (представительный) орган государственной власти субъекта Российской Федерации (правовой статус, порядок формирования, компетенция).	ПК-2.3.1
22.	Высшее должностное лицо (руководитель высшего исполнительного органа государственной власти) субъекта Российской Федерации. (правовой статус, основные полномочия).	ПК-2.В.1
23.	Исполнительные органы субъектов Российской Федерации(система, порядок организации и деятельности).	ПК-2.3.1
24.	Понятие и содержание регионального законотворческого процесса.	ПК-3.В.1
25.	Стадии законодательного процесса субъектов Российской Федерации.	ПК-1.3.1
26.	Понятие регионального закона.	ПК-3.У.1
27.	Понятие законодательства субъекта Российской Федерации.	ПК-2.3.1
28.	Система законодательства субъекта Российской Федерации.	ПК-3.В.1
29.	Конституция (устав) субъекта Российской Федерации в системе регионального законодательства.	ПК-1.3.1
30.	Договоры и соглашения в системе регионального законодательства.	ПК-2.В.1
31.	Взаимодействие федеральных и региональных органов государственной власти.	ПК-2.3.1
32.	Проблемы соотношения федерального и регионального законодательства.	ПК-3.В.1
33.	Проблемы соблюдения Конституции РФ и федерального законодательства органами государственной власти субъектов Российской Федерации.	ПК-1.3.1
34.	Применение федерального законодательства в деятельности органов государственной власти субъектов РФ.	ПК-2.3.1
35.	Законодательство РФ и субъектов РФ в сфере регулирования статуса субъектов РФ: особенности применения.	ПК-3.В.1

Вопросы (задачи) для зачета / дифф. зачета представлены в таблице 16.  
Таблица 16 – Вопросы (задачи) для зачета / дифф. зачета

№ п/п	Перечень вопросов (задач) для зачета / дифф. зачета	Код индикатора
	Учебным планом не предусмотрено	

Перечень тем для курсового проектирования/выполнения курсовой работы представлены в таблице 17.

Таблица 17 – Перечень тем для курсового проектирования/выполнения курсовой работы

№ п/п	Примерный перечень тем для курсового проектирования/выполнения курсовой работы
	Учебным планом не предусмотрено

Вопросы для проведения промежуточной аттестации в виде тестирования представлены в таблице 18.

Таблица 18 – Примерный перечень вопросов для тестов

№ п/п	Примерный перечень вопросов для тестов	Код индикатора
	Не предусмотрено	

Перечень тем контрольных работ по дисциплине обучающихся заочной формы обучения, представлены в таблице 19.

Таблица 19 – Перечень контрольных работ

№ п/п	Перечень контрольных работ
	Не предусмотрено

10.4. Методические материалы, определяющие процедуры оценивания индикаторов, характеризующих этапы формирования компетенций, содержатся в локальных нормативных актах ГУАП, регламентирующих порядок и процедуру проведения текущего контроля успеваемости и промежуточной аттестации обучающихся ГУАП.

#### 11. Методические указания для обучающихся по освоению дисциплины

##### 11.1. Методические указания для обучающихся по освоению лекционного материала

Основное назначение лекционного материала – логически стройное, системное, глубокое и ясное изложение учебного материала. Назначение современной лекции в рамках дисциплины не в том, чтобы получить всю информацию по теме, а в освоении фундаментальных проблем дисциплины, методов научного познания, новейших достижений научной мысли. В учебном процессе лекция выполняет методологическую, организационную и информационную функции. Лекция раскрывает понятийный аппарат конкретной области знания, её проблемы, дает цельное представление о дисциплине, показывает взаимосвязь с другими дисциплинами.

##### Планируемые результаты при освоении обучающимися лекционного материала:

- получение современных, целостных, взаимосвязанных знаний, уровень которых определяется целевой установкой к каждой конкретной теме;
- получение опыта творческой работы совместно с преподавателем;
- развитие профессионально-деловых качеств, любви к предмету и самостоятельного творческого мышления.
- появление необходимого интереса, необходимого для самостоятельной работы;
- получение знаний о современном уровне развития науки и техники и о прогнозе их развития на ближайшие годы;
- научиться методически обрабатывать материал (выделять главные мысли и положения, приходить к конкретным выводам, повторять их в различных формулировках);
- получение точного понимания всех необходимых терминов и понятий.

Лекционный материал может сопровождаться демонстрацией слайдов и использованием раздаточного материала при проведении коротких дискуссий об особенностях применения отдельных тематик по дисциплине.

### 11.2. Методические указания для обучающихся по участию в семинарах

Основной целью для обучающегося является систематизация и обобщение знаний по изучаемой теме, разделу, формирование умения работать с дополнительными источниками информации, сопоставлять и сравнивать точки зрения, конспектировать прочитанное, высказывать свою точку зрения и т.п. В соответствии с ведущей дидактической целью содержанием семинарских занятий являются узловые, наиболее трудные для понимания и усвоения темы, разделы дисциплины. Спецификой данной формы занятий является совместная работа преподавателя и обучающегося над решением поставленной проблемы, а поиск верного ответа строится на основе чередования индивидуальной и коллективной деятельности.

При подготовке к семинарскому занятию по теме прослушанной лекции необходимо ознакомиться с планом его проведения, с литературой и научными публикациями по теме семинара.

### 11.3. Методические указания для обучающихся по прохождению практических занятий

Практическое занятие является одной из основных форм организации учебного процесса, заключающаяся в выполнении обучающимися под руководством преподавателя комплекса учебных заданий с целью усвоения научно-теоретических основ учебной дисциплины, приобретения умений и навыков, опыта творческой деятельности.

Целью практического занятия для обучающегося является привитие обучающимся умений и навыков практической деятельности по изучаемой дисциплине.

Планируемые результаты при освоении обучающимися практических занятий:

- закрепление, углубление, расширение и детализация знаний при решении конкретных задач;
- развитие познавательных способностей, самостоятельности мышления, творческой активности;
- овладение новыми методами и методиками изучения конкретной учебной дисциплины;
- выработка способности логического осмысления полученных знаний для выполнения заданий;
- обеспечение рационального сочетания коллективной и индивидуальной форм обучения.

#### Требования к проведению практических занятий

Практические занятия позволяют привить студентам практические навыки юридической деятельности, в том числе толкования и применения правовых норм, составления процессуальных документов, анализа и обобщения судебной практики.

**Групповая дискуссия** является одной из наиболее эффективных технологий группового взаимодействия, обладающей особыми возможностями в обучении, развитии и воспитании личности. Дискуссия (от лат. discussio - рассмотрение, исследование) – способ организации совместной деятельности с целью интенсификации процесса принятия решений в группе посредством обсуждения какого-либо вопроса или проблемы.

При организации дискуссии в учебном процессе обычно ставятся сразу несколько учебных целей, как чисто познавательных, так и коммуникативных. При этом цели дискуссии, конечно, тесно связаны с ее темой. Если тема обширна, содержит большой объем информации, в результате дискуссии могут быть достигнуты только такие цели, как сбор и упорядочение информации, поиск альтернатив, их теоретическая интерпретация и

методологическое обоснование. Если тема дискуссии узкая, то дискуссия может закончиться принятием решения.

Во время дискуссии студенты могут либо дополнять друг друга, либо противостоять один другому. В первом случае проявляются черты диалога, а во втором дискуссия приобретает характер спора. Как правило, в дискуссии присутствуют оба эти элемента, поэтому неправильно сводить понятие дискуссии только к спору. И взаимоисключающий спор, и взаимодополняющий, взаиморазвивающий диалог играют большую роль, так как первостепенное значение имеет факт сопоставления различных мнений по одному вопросу. Эффективность проведения дискуссии зависит от таких факторов, как:

- подготовка (информированность и компетентность) студентов по предложенной проблеме;
- семантическое однообразие (все термины, дефиниции, понятия и т.д. должны быть одинаково поняты всеми студентами);
- корректность поведения участников;
- умение преподавателя проводить дискуссию.

Правильно организованная дискуссия проходит три стадии развития: ориентация, оценка и консолидация.

На первой стадии вырабатывается определенная установка на решение поставленной проблемы. При этом перед преподавателем (организатором дискуссии) ставятся следующие задачи:

1. Сформулировать проблему и цели дискуссии. Для этого надо объяснить, что обсуждается, что должно дать обсуждение.
2. Создать необходимую мотивацию, т.е. изложить проблему, показать ее значимость, выявить в ней нерешенные и противоречивые вопросы, определить ожидаемый результат (решение).
3. Установить регламент дискуссии, а точнее, регламент выступлений, так как общий регламент определяется продолжительностью практического занятия.
4. Сформулировать правила ведения дискуссии, основное из которых — *выступить должен каждый*. Кроме того, необходимо: внимательно выслушивать выступающего, не перебивать, аргументированно подтверждать свою позицию, не повторяться, не допускать личной конфронтации, сохранять беспристрастность, не оценивать выступающих, не выслушав до конца и не поняв позицию.
5. Создать доброжелательную атмосферу, а также положительный эмоциональный фон. Добиться однозначного семантического понимания терминов, понятий и т.п. Для этого с помощью вопросов и ответов следует уточнить понятийный аппарат, рабочие определения изучаемой темы. Систематическое уточнение понятийного аппарата сформирует у студентов установку, привычку оперировать только хорошо понятными терминами, не употреблять малопонятные слова, систематически пользоваться справочной литературой.

Вторая стадия — стадия оценки — обычно предполагает ситуацию сопоставления, конфронтации и даже конфликта идей, который в случае неумелого руководства дискуссией может перерасти в конфликт личностей. На этой стадии перед преподавателем ставятся следующие задачи:

1. Начать обмен мнениями, что предполагает предоставление слова конкретным участникам.
2. Собрать максимум мнений, идей, предложений. Для этого необходимо активизировать каждого студента. Выступая со своим мнением, студент может сразу внести свои предложения, а может сначала просто выступить, а позже сформулировать свои предложения.
3. Не уходить от темы, что требует некоторой твердости организатора, а иногда даже авторитарности. Следует тактично останавливать отклоняющихся, направляя их в заданное «русло».

4. Поддерживать высокий уровень активности всех участников. Не допускать чрезмерной активности одних за счет других, соблюдать регламент, останавливать затянувшиеся монологи, подключать к разговору всех присутствующих студентов.
5. Оперативно проводить анализ высказанных идей, мнений, позиций, предложений перед тем, как переходить к следующему витку дискуссии. Такой анализ, предварительные выводы или резюме целесообразно делать через определенные интервалы (каждые 10—15 минут), подводя при этом промежуточные итоги. Подведение промежуточных итогов очень полезно поручать студентам, предлагая им временную роль ведущего.
6. В конце дискуссии предоставить право студентам самим оценить свою работу (рефлексия).

Третья стадия — стадия консолидации — предполагает выработку определенных единых или компромиссных мнений, позиций, решений. На этом этапе осуществляется контролирующая функция. Задачи, которые должен решить преподаватель, можно сформулировать следующим образом:

1. Проанализировать и оценить проведенную дискуссию, подвести итоги, результаты. Для этого надо сопоставить сформулированную в начале дискуссии цель с полученными результатами, сделать выводы, вынести решения, оценить результаты, выявить их положительные и отрицательные стороны.
2. Помочь участникам дискуссии прийти к согласованному мнению, чего можно достичь путем внимательного выслушивания различных толкований, поиска общих тенденций для принятия решений.
3. Принять групповое решение совместно с участниками. При этом следует подчеркнуть важность разнообразных позиций и подходов.
4. В заключительном слове подвести группу к конструктивным выводам, имеющим познавательное и практическое значение.
5. Добиться чувства удовлетворения у большинства участников, т.е. поблагодарить всех студентов за активную работу, выделить тех, кто помог в решении проблемы.

Составной частью любой дискуссии является процедура вопросов и ответов. Умело поставленный вопрос (каков вопрос, таков и ответ) позволяет получить дополнительную информацию, уточнить позиции выступающего и тем самым определить дальнейшую тактику проведения дискуссии.

В дискуссии предпочтительнее использовать простые вопросы, так как они не несут в себе двусмысленности, на них легко дать ясный и точный ответ. Если студент задает сложные вопросы, целесообразно попросить его разделить свой вопрос на несколько простых. Ответы на вопросы могут быть: точными и неточными, верными и ошибочными, позитивными (желание или попытка ответить) и негативными (прямой или косвенный уход от ответа), прямыми и косвенными, односложными и многосложными, краткими и развернутыми, определенными (не допускающими различного толкования) и неопределенными (допускающими различное толкование).

Для того чтобы организовать дискуссию и обмен информацией в полном смысле этого слова, занятие необходимо тщательно подготовить. Для этого учитель преподаватель должен:

- заранее подготовить вопросы, которые можно было бы ставить на обсуждение по выводу дискуссии, чтобы не дать ей погаснуть;
- не допускать ухода за рамки обсуждаемой проблемы;
- не допускать превращения дискуссии в диалог двух наиболее активных учеников или преподавателя со студентом;
- обеспечить широкое вовлечение в разговор как можно большего количества студентов, а лучше — всех;



- не оставлять без внимания ни одного неверного суждения, но не давать сразу же правильный ответ; к этому следует подключать студентов, своевременно организуя их критическую оценку;
- не торопиться самому отвечать на вопросы, касающиеся материала дискуссии: такие вопросы следует переадресовывать аудитории;
- следить за тем, чтобы объектом критики являлось мнение, а не человек, выразивший его;
- сравнивать разные точки зрения, вовлекая студентов в коллективный анализ и обсуждение, так как в основе познания всегда лежит сравнение.

**Решение ситуационных задач** должно быть мотивированным, содержать ссылки на нормы действующего законодательства, подлежащие применению, а также при необходимости на материалы судебной практики. Установление характера и видов возникших правоотношений. Определение круга нормативных правовых актов, подлежащих применению, с учетом характера и видов выявленных правоотношений. Определение теоретических основ решения дела. Составление перечня литературных источников, минимально необходимых для усвоения теоретических положений для правильного решения юридического дела. Определение круга материалов судебной практики по данной категории дел по принципу: «если не нашел ответ в законе — попытайся найти его в судебной практике; если закон требует пояснений — поясни его примером из судебной практики». Обоснование решения спора и ответов на поставленные вопросы: формулировка основных положений в обоснование каждого этапа решения дела и ответов на поставленные вопросы. Обоснование их ссылками на закон и судебную практику. Логически правильное расположение их, краткое и четкое формулирование промежуточных выводов (по отдельным вопросам), а затем итоговых выводов (как правило, они должны совпадать с ответами на поставленные в юридическом деле вопросы). Подготовка материалов, оформляющих (завершающих) решение учебного дела (задачи), а именно проектов актов органов исполнительной власти, судебной власти. Студенты должны дать развернутые ответы на поставленные вопросы и составить итоговый правоприменительный акт по делу (решение по гражданскому делу или приговор по уголовному делу).

#### 11.4. Методические указания для обучающихся по прохождению самостоятельной работы

В ходе выполнения самостоятельной работы, обучающийся выполняет работу по заданию и при методическом руководстве преподавателя, но без его непосредственного участия.

Для обучающихся по заочной форме обучения, самостоятельная работа может включать в себя контрольную работу.

В процессе выполнения самостоятельной работы, у обучающегося формируется целесообразное планирование рабочего времени, которое позволяет им развивать умения и навыки в усвоении и систематизации приобретаемых знаний, обеспечивает высокий уровень успеваемости в период обучения, помогает получить навыки повышения профессионального уровня.

Методическими материалами, направляющими самостоятельную работу обучающихся являются:

- учебно-методический материал по дисциплине.

Самостоятельная работа студентов является неотъемлемой и важной частью образовательного процесса. Самостоятельная работа студентов является внеаудиторной формой изучения курса, которая представляет собой активное, целенаправленное приобретение студентами новых знаний и умений при отсутствии непосредственного участия преподавателей. Тем не менее, самостоятельную работу необходимо постоянно контролировать и оценивать ее результаты.

Контроль за самостоятельной работой студентов осуществляется в виде опроса, обсуждения и решения практических задач на практических занятиях, в форме тестирования и на дифференцированном зачете.

Необходимыми формами самостоятельной работы студентов являются:

- изучение и конспектирование учебной, научной, в том числе монографической литературы в сфере конституционного права;
- анализ нормативно-правовых актов;
- анализ материалов судебной практики;
- подготовка к семинарским и практическим занятиям, в том числе в форме докладов и деловых игр.

Важным является использование информационных технологий в процессе самостоятельной работы, в частности, использование информационных правовых систем, которые позволяют оперативно получать правовую информацию.

11.5. Методические указания для обучающихся по прохождению промежуточной аттестации.

Промежуточная аттестация обучающихся предусматривает оценивание промежуточных и окончательных результатов обучения по дисциплине. Она включает в себя экзамен – форму оценки знаний, полученных обучающимся в процессе изучения всей дисциплины или ее части, навыков самостоятельной работы, способности применять их для решения практических задач. Экзамен, как правило, проводится в период экзаменационной сессии и завершается аттестационной оценкой «отлично», «хорошо», «удовлетворительно», «неудовлетворительно».

Система оценок при проведении промежуточной аттестации осуществляется в соответствии с требованиями Положений «О текущем контроле успеваемости и промежуточной аттестации студентов ГУАП, обучающихся по программам высшего образования» и «О модульно-рейтинговой системе оценки качества учебной работы студентов в ГУАП».

Лист внесения изменений в рабочую программу дисциплины

Дата внесения изменений и дополнений. Подпись внесшего изменения	Содержание изменений и дополнений	Дата и № протокола заседания кафедры	Подпись зав. кафедрой