

МИНИСТЕРСТВО НАУКИ И ВЫСШЕГО ОБРАЗОВАНИЯ РОССИЙСКОЙ
ФЕДЕРАЦИИ
федеральное государственное автономное образовательное учреждение высшего
образования
"САНКТ-ПЕТЕРБУРГСКИЙ ГОСУДАРСТВЕННЫЙ УНИВЕРСИТЕТ
АЭРОКОСМИЧЕСКОГО ПРИБОРОСТРОЕНИЯ"

Кафедра № 32

УТВЕРЖДАЮ


Руководитель направления

проф., д.т.н., проф.

(должность, уч. степень, звание)

А.Л. Ронжин

(инициалы, фамилия)



(подпись)

«30» августа 2021 г.

РАБОЧАЯ ПРОГРАММА ПРОИЗВОДСТВЕННОЙ ПРАКТИКИ
вид практики


проектная
тип практики

Код направления подготовки	13.03.02
Наименование направления подготовки	Электроэнергетика и электротехника
Наименование направленности	Электромеханика
Форма обучения	очно-заочная

Санкт-Петербург – 2021

Лист согласования рабочей программы практики

Программу составил (а)


<u>доцент, к.т.н.</u> (должность, уч. степень, звание)	 _____ (подпись, дата)	<u>М.В. Сержантова</u> (инициалы, фамилия)
---	---	---

Программа одобрена на заседании кафедры № 32
«30» августа 2021 г., протокол № 1


Заведующий кафедрой № 32

<u>д.т.н., проф.</u> (уч. степень, звание)	 _____ (подпись, дата)	<u>А.Л. Ронжин</u> (инициалы, фамилия)
---	---	---

Ответственный за ОП ВО 13.03.02(01)

<u>доц., к.т.н., доц.</u> (должность, уч. степень, звание)	 _____ (подпись, дата)	<u>С.В. Солёный</u> (инициалы, фамилия)
--	---	--

Заместитель директора института №3 по методической работе

<u>доц., к.э.н., доц.</u> (должность, уч. степень, звание)	 _____ (подпись, дата)	<u>Г.С. Армашова-Тельник</u> (инициалы, фамилия)
--	---	---

Аннотация

Производственная проектная практика входит в состав части, формируемой участниками образовательных отношений, образовательной программы подготовки обучающихся по направлению подготовки 13.03.02 «Электроэнергетика и электротехника» направленность «Электромеханика». Организацию и проведение практики осуществляет кафедра №32.

Цель проведения производственной практики:

Производственная эксплуатационная практика направлена на получение обучающимися необходимых профессиональных умений, навыков и опыта профессиональной деятельности в области основных требований промышленной безопасности, пожарной и взрывобезопасности, требований охраны труда при эксплуатации электроустановок.

Задачи проведения производственной эксплуатационной практики является получение обучающимися необходимых профессиональных умений, навыков и опыта профессиональной деятельности. Производственная эксплуатационная практика обеспечивает формирование у обучающихся следующих:

ПК-1 «Способность участвовать в проектировании электротехнических систем и их компонентов»

Содержание практики охватывает круг вопросов, связанных с основных требований промышленной безопасности, пожарной и взрывобезопасности, требований охраны труда при эксплуатации электроустановок.

Промежуточная аттестация по практике осуществляется путем защиты отчетов, составляемых обучающимися по итогам практики. Форма промежуточной аттестации по практике – дифференцированный зачет.

Общая трудоемкость практики составляет 6 зачетных единиц, 216 часов.

Язык обучения русский.

1. ВИД, СПОСОБ И ФОРМА ПРОВЕДЕНИЯ ПРАКТИКИ

1.1. Вид практики – производственная

1.2. Тип практики – проектная

1.3. Форма проведения практики – проводится:

дискретно по виду практики (выделяется непрерывный период для каждого вида практики).

1.4. Способы проведения практики – стационарная.

1.5. Место проведения практики – Местом проведения производственной практики является выпускающая кафедра № 32 ГУАП «Электромеханики и робототехники», или организации, с которыми заключены договора о проведении практик: АО «Крыловский научный центр», «ЦНИИ СЭТ», Комитет по энергетике и инженерному обеспечению Правительства СПб, Научно- исследовательский институт электрофизической аппаратуры АО «НИИЭФА» и другие.

1. ЦЕЛЬ И ПЕРЕЧЕНЬ ПЛАНИРУЕМЫХ РЕЗУЛЬТАТОВ ОБУЧЕНИЯ ПРИ ПРОХОЖДЕНИИ ПРАКТИКИ

1.1. Цель проведения практики

Целью проведения производственной эксплуатационной практики является получение обучающимися необходимых профессиональных умений, навыков и опыта профессиональной деятельности в области проектирование и расчета заданного режима работы электрооборудования. Производственная эксплуатационная практика направлена на получение обучающимися необходимых профессиональных умений, навыков и опыта профессиональной деятельности в области основных требований промышленной безопасности, пожарной и взрывобезопасности, требований охраны труда при эксплуатации электроустановок, а также нормальных, аварийных, послеаварийных и ремонтных режимах эксплуатации обследуемого оборудования электрических сетей.

Студент получает возможность использовать полученные профессиональные умения и навыки на практике. Он участвует в выполнении ремонтов оборудования по заданной методике, составлении заявок на оборудование и запасные части, подготовке технической документации на ремонт электроэнергетических и электротехнических устройств и систем.

В результате изучения дисциплины обучающийся должен обладать следующими компетенциями или их частями. Компетенции и индикаторы их достижения приведены в таблице 1.

Таблица 1 – Перечень компетенций и индикаторов их достижения

Категория (группа) компетенции	Код и наименование компетенции	Код и наименование индикатора достижения компетенции
Профессиональные компетенции	ПК-1 Способность участвовать в проектировании электротехнических систем и их компонентов	ПК-1.3.1 знать основные требования промышленной безопасности, пожарной и взрывобезопасности, охраны труда ПК-1.У.1 уметь выполнять сбор и анализ данных для проектирования, составлять конкурентно-способные варианты технических решений ПК-1.В.1 владеть основами формирования технико-экономического обоснования

		показателей эффективности электроэнергетических и электромеханических систем и комплексов
--	--	---

2. МЕСТО ПРАКТИКИ В СТРУКТУРЕ ОБРАЗОВАТЕЛЬНОЙ ПРОГРАММЫ

Практика может базироваться на знаниях, умениях и навыках, ранее приобретенных обучающимися при изучении следующих дисциплин и прохождения практик:

- «Электротехника»,
- «Электрический привод»
- «Силовая электроника»

Результаты прохождения данной практики, имеют как самостоятельное значение, так и могут использоваться при изучении других дисциплин и прохождения практик:

- «Нетрадиционная электромеханика»,
- «Автоматизация расчета и проектирования технических систем»,
- «Электромеханотроника»,
- «Электрические и электронные аппараты»,
- «Практика преддипломная».

3. ОБЪЕМ И ПРОДОЛЖИТЕЛЬНОСТЬ ПРАКТИКИ

Объем и продолжительность практики представлены в таблице 2.

Таблица 2 – Объем и продолжительность практики

Номер семестра	Трудоемкость, (ЗЕ)	Продолжительность практики в неделях (академ. часах ¹)	Практическая подготовка, (академ. час)
1	2	3	4
4	6	4	160
Общая трудоемкость практики, ЗЕ	6	4	160

Практическая подготовка заключается в непосредственном выполнении обучающимися определенных трудовых функций, связанных с будущей профессиональной деятельностью.

Промежуточная аттестация по практике проводится в виде дифференцированного зачета.

4. СОДЕРЖАНИЕ ПРАКТИКИ

График (план) прохождения практики представлен в таблице 3.

Таблица 3 – График (план) прохождения практики

№ этапа	Содержание этапов прохождения практики
1.	Выдача индивидуального задания. Инструктаж по технике безопасности
2.	Выполнение индивидуального задания (рекомендуется разбить на отдельные разделы)
2.1	Изучение электрооборудования предприятия, схемы электроснабжения (указать

№ этапа	Содержание этапов прохождения практики
	предмет изучения)
2.2	Работа на рабочих местах предприятия по обслуживанию и эксплуатации электрооборудования.
3.	Оформление отчета по практике
4.	Проверка и защита отчета по практике

5. ФОРМА ОТЧЕТНОСТИ ПО ПРАКТИКЕ

Промежуточная аттестация по практике осуществляется путем защиты отчетов, составляемых обучающимися по итогам практики.

Отчет по практике составляется в соответствии с РДО ГУАП. СМК 3.161.

6. ОЦЕНОЧНЫЕ СРЕДСТВА ДЛЯ ПРОВЕДЕНИЯ ПРОМЕЖУТОЧНОЙ АТТЕСТАЦИИ ОБУЧАЮЩИХСЯ ПО ПРАКТИКЕ

6.1. Состав оценочных средств приведен в таблице 4.

Таблица 4– Состав оценочных средств для промежуточной аттестации по практике

Вид промежуточной аттестации	Перечень оценочных средств
Дифференцированный зачет	Вопросы для оценки уровня сформированности компетенций по соответствующему виду и типу практики ¹
	Требования к оформлению отчета по практике
	Требования к содержательной части отчета по практики на основании индивидуального задания

6.2. Аттестация по итогам практики проводится руководителем практики от ГУАП в форме дифференцированного зачета в порядке, предусмотренном локальными нормативными актами ГУАП и в соответствии с критериями оценки уровня сформированности компетенций п.7.3 настоящей программы.

6.3. Для оценки критериев уровня сформированности (освоения) компетенций обучающимися применяется 5-балльная шкала, которая приведена таблице 5. В течение семестра может использоваться 100-балльная шкала модульно-рейтинговой системы Университета, правила использования которой, установлены соответствующим локальным нормативным актом ГУАП.

Таблица 5 – Шкала оценки критериев уровня сформированности компетенций

Оценка компетенции	Характеристика сформированных компетенций
5-балльная шкала	
«отлично»	<ul style="list-style-type: none"> – обучающийся глубоко и всесторонне усвоил материал при прохождении практики; – уверенно, логично, последовательно и грамотно его излагает; – делает выводы и обобщения; – содержание отчета по практике обучающегося полностью соответствует требованиям к нему; – обучающийся соблюдает требования к оформлению отчета по практике; – обучающийся четко выделяет основные результаты своей профессиональной деятельности;

Оценка компетенции 5-балльная шкала	Характеристика сформированных компетенций
	<ul style="list-style-type: none"> – обучающийся ясно и аргументировано излагает материал; – присутствует четкость в ответах обучающегося на поставленные вопросы; – обучающийся точно и грамотно использует профессиональную терминологию при защите отчета по практике.
«хорошо»	<ul style="list-style-type: none"> – обучающийся глубоко и всесторонне усвоил материал при прохождении практики; – уверенно, логично, последовательно и грамотно его излагает; – делает выводы и обобщения; – содержание отчета по практике обучающегося полностью соответствует требованиям к нему; – обучающийся соблюдает требования к оформлению отчета по практике; – обучающийся выделяет основные результаты своей профессиональной деятельности; – обучающийся аргументировано излагает материал; – присутствует четкость в ответах обучающегося на поставленные вопросы; – обучающийся грамотно использует профессиональную терминологию при защите отчета по практике.
«удовлетворительно»	<ul style="list-style-type: none"> – обучающийся усвоил материал при прохождении практики; – не четко излагает его и делает выводы; – содержание отчета по практике обучающегося не полностью соответствует требованиям к нему; – обучающийся не до конца соблюдает требования к оформлению отчета по практике; – обучающийся недостаточно точно выделяет основные результаты своей профессиональной деятельности; – обучающийся аргументировано излагает материал; – присутствует четкость в ответах обучающегося на поставленные вопросы; – обучающийся не использует профессиональную терминологию при защите отчета по практике.
«неудовлетворительно»	<ul style="list-style-type: none"> – обучающийся не усвоил материал при прохождении практики; – содержание отчета по практике обучающегося не соответствует требованиям к нему; – обучающийся не соблюдает требования к оформлению отчета по практике; – обучающийся не может выделить основные результаты своей профессиональной деятельности; – обучающийся не может аргументировано излагать материал; – отсутствует четкость в ответах обучающегося на поставленные вопросы; – обучающийся не может использовать профессиональную терминологию при защите отчета по практике.

6.4. Перечень вопросов для оценки индикаторов достижения компетенций и уровня сформированности компетенций по соответствующему виду и типу практики представлен в таблице 6 (при наличии).

Таблица 6 – Перечень вопросов для оценки индикаторов достижения компетенций и уровня сформированности компетенций

№ п/п	Перечень вопросов для оценки индикаторов достижения компетенций и уровня сформированности компетенций	Код компетенции	Код индикатора
1	На какие электроустановки распространяются требования Правил устройства электроустановок?	ПК-1	ПК-1.3.1
2	Чем должны быть укомплектованы электроустановки?	ПК-1	ПК-1.3.1
3	Что понимается под аварийным режимом эксплуатации электроустановки?	ПК-1	ПК-1.3.1
4	На кого распространяются Правила по охране труда при эксплуатации электроустановок?	ПК-1	ПК-1.3.1
5	Кто относится к персоналу оперативному?	ПК-1	ПК-1.3.1
6	Что представляет собой оперативное обслуживание электроустановок?	ПК-1	ПК-1.3.1
7	Кем определяется вид оперативного обслуживания электроустановки и число работников в смене?	ПК-1	ПК-1.3.1
8	Что представляет собой осмотр?	ПК-1	ПК-1.3.1
9	Какие ограничения имеют место при осмотрах электроустановок?	ПК-1	ПК-1.3.1
10	При каком условии могут допускаться в электроустановки работники, их не обслуживающие?	ПК-1	ПК-1.3.1
11	Кто может выполнять единоличный осмотр электроустановок и электротехнической части технологического оборудования?	ПК-1	ПК-1.3.1
12	Как делятся электроустановки по условиям электробезопасности?	ПК-1	ПК-1.У.1
13	Что должен сделать работник, заметивший неисправности	ПК-1	ПК-1.У.1
14	Что понимается под послеаварийным режимом работы электроустановки?	ПК-1	ПК-1.У.1
15	Что считается электроустановкой?	ПК-1	ПК-1.У.1
16	На кого распространяются Правила по охране труда при эксплуатации электроустановок?	ПК-1	ПК-1.У.1
17	Кто имеет право проводить единоличный осмотр электроустановок напряжением до 1000 В?	ПК-1	ПК-1.У.1
18	Кто допускается к проведению испытаний электрооборудования?	ПК-1	ПК-1.У.1
19	Как должно выполняться присоединение испытательной установки к сети 380/220 В?	ПК-1	ПК-1.У.1

20	Какие меры должны быть приняты для безопасности работ, проводимых в цепях измерительных приборов, устройств релейной защиты и электроавтоматики?	ПК-1	ПК-1.У.1
21	Какая ответственность предусмотрена за нарушение правил и норм при эксплуатации электроустановок?	ПК-1	ПК-1.В.1
22	Что понимается под нормальным режимом эксплуатации электроустановки?	ПК-1	ПК-1.В.1
23	Что понимается под ремонтным режимом работы электроустановки?	ПК-1	ПК-1.В.1
24	Как разделяются работы в электроустановках в отношении мер безопасности?	ПК-1	ПК-1.В.1
25	Какие помещения относятся к помещениям с повышенной опасностью?	ПК-1	ПК-1.В.1
26	Как разделяются распространяется группа I и какие требования предъявляются к персоналу, имеющему группу I?	ПК-1	ПК-1.В.1
27	На кого распространяется группа II и какие требования предъявляются к персоналу, имеющему группу II?	ПК-1	ПК-1.В.1
28	На кого распространяется группа III и какие требования предъявляются к персоналу, имеющему группу III?	ПК-1	ПК-1.В.1
29	На кого распространяется группа IV и какие требования предъявляются к персоналу, имеющему группу IV?	ПК-1	ПК-1.В.1
30	На кого распространяется группа V и какие требования предъявляются к персоналу, имеющему группу V?	ПК-1	ПК-1.В.1

6.5. Методические материалы, определяющие процедуры оценивания индикаторов компетенций:

- МДО ГУАП. СМК 3.165 «Методические рекомендации о разработке фонда оценочных средств образовательных программ высшего образования»;
- МДО ГУАП. СМК 2.77 «Положение о модульно-рейтинговой системе оценки качества учебной работы обучающихся в ГУАП».

7. ПЕРЕЧЕНЬ ПЕЧАТНЫХ И ЭЛЕКТРОННЫХ УЧЕБНЫХ ИЗДАНИЙ И ЭЛЕКТРОННЫХ ОБРАЗОВАТЕЛЬНЫХ РЕСУРСОВ ИНФОРМАЦИОННО-ТЕЛЕКОММУНИКАЦИОННОЙ СЕТИ «ИНТЕРНЕТ»

7.1. Печатные и электронные учебные издания

Перечень печатных и электронных учебных изданий, необходимой для проведения практики, приведен в таблице 7.

Таблица 7 – Перечень печатных и электронных учебных изданий

Шифр/ URL адрес	Библиографическая ссылка	Количество экземпляров в библиотеке (кроме электронных экземпляров)
ISBN 978-5-534-04196-5	Латышенко, К. П. Технические измерения и приборы в 2 т. Том 2 в 2 кн. Книга 2 : учебник для академического бакалавриата / К. П. Латышенко. — 2-е изд., испр. и доп. — М. : Издательство Юрайт, 2017. — 232 с. — (Серия : Университеты России). — Режим доступа: https://biblio-online.ru/book/FC38E312-B335-4BC2-A2B4-62D617201820	5
ISBN 978-5-534-03756-2	Правила технической эксплуатации электрических станций и сетей Российской Федерации [Электронный ресурс] / — Электрон. текстовые данные. — М.: Издательский дом ЭНЕРГИЯ, 2017. — 348 с. — Режим доступа: http://www.iprbookshop.ru/22731.html . — ЭБС «IPRbooks»	5
ISBN 978-5-534-03756-2	Электротехника и электроника в 3 т. Том 3. Основы электроники и электрические измерения : учебник и практикум / Э. В. Кузнецов, Е. А. Куликова, П. С. Культиасов, В. П. Лунин ; под общ. ред. В. П. Лунина. — 2-е изд., перераб. и доп. — М. : Издательство Юрайт, 2017. — 234 с. — (Серия : Профессиональное образование). . — Режим доступа: https://biblio-online.ru/book/768A0873-283C-41F2-B4D0-6E87767A3848	5

7.2. Электронные образовательные ресурсы информационно-телекоммуникационной сети «Интернет»

Перечень электронных образовательных ресурсов информационно-телекоммуникационной сети «Интернет», необходимых для проведения практики, представлен в таблице 8.

Таблица 8 – Перечень электронных образовательных ресурсов информационно-телекоммуникационной сети «Интернет», необходимых для проведения практики

URL адрес	Наименование
URL:http://gpntb.ru	Государственная публичная научно-техническая библиотека России [Электронный ресурс].

http://window.edu.ru/	Информационный портал «Единое окно доступа к образовательным ресурсам» [Электронный ресурс]
URL:http://194.226.30/32/book.htm	Библиотека Администрации Президента РФ [Электронный ресурс]
URL:http://www.rsl.ru	Российская национальная библиотека [Электронный ресурс].

8. ПЕРЕЧЕНЬ ИНФОРМАЦИОННЫХ ТЕХНОЛОГИЙ, ИСПОЛЬЗУЕМЫХ ПРИ ПРОВЕДЕНИИ ПРАКТИКИ, ВКЛЮЧАЯ ПЕРЕЧЕНЬ ПРОГРАММНОГО ОБЕСПЕЧЕНИЯ И ИНФОРМАЦИОННЫХ СПРАВОЧНЫХ СИСТЕМ (ПРИ НЕОБХОДИМОСТИ)

8.1. Перечень программного обеспечения

Перечень программного обеспечения, используемого при проведении практики, представлен в таблице 9.

Таблица 9 – Перечень программного обеспечения

№ п/п	Наименование
	Не предусмотрено

8.2. Перечень информационных справочных систем

Перечень информационных справочных систем, используемых при проведении практики, представлен в таблице 10.

Таблица 10 – Перечень информационно-справочных систем

№ п/п	Наименование
	Не предусмотрено

9. МАТЕРИАЛЬНО-ТЕХНИЧЕСКАЯ БАЗА, НЕОБХОДИМАЯ ДЛЯ ПРОВЕДЕНИЯ ПРАКТИКИ

Описание материально-технической базы, необходимой для проведения практики, представлено в таблице 11.

Таблица 11 – Материально-техническая база

№ п/п	Наименование материально-технической базы
1.	Учебные и научные лаборатории кафедры №
2.	Производственные помещения предприятия

Лист внесения изменений в рабочую программу практики

Дата внесения изменений и дополнений. Подпись внесшего изменения	Содержание изменений и дополнений	Дата и № протокола заседания кафедры	Подпись зав. кафедрой