

МИНИСТЕРСТВО НАУКИ И ВЫСШЕГО ОБРАЗОВАНИЯ РОССИЙСКОЙ  
ФЕДЕРАЦИИ  
федеральное государственное автономное образовательное учреждение высшего  
образования  
"САНКТ-ПЕТЕРБУРГСКИЙ ГОСУДАРСТВЕННЫЙ УНИВЕРСИТЕТ  
АЭРОКОСМИЧЕСКОГО ПРИБОРОСТРОЕНИЯ"

Кафедра № 63

УТВЕРЖДАЮ

Руководитель направления

к.ф.н., доц.

(должность, уч. степень, звание)

М.А. Чиханова

(инициалы, фамилия)

(подпись)

« 30 » июня 2022 г

РАБОЧАЯ ПРОГРАММА ДИСЦИПЛИНЫ


«История языка и введение в спецфилологию»  
(Наименование дисциплины)

Код направления подготовки/ специальности	45.03.02
Наименование направления подготовки/ специальности	Лингвистика
Наименование направленности	Перевод и переводоведение
Форма обучения	очная

Лист согласования рабочей программы дисциплины

Программу составил (а)

доц., к.ф.н., доц.  
(должность, уч. степень, звание)

28.06.22   
(подпись, дата)


Гудкова К. В.  
(инициалы, фамилия)

Программа одобрена на заседании кафедры № 63

« 28 » июня 2022 г, протокол № 9

Заведующий кафедрой № 63


к.ф.н., доц.  
(уч. степень, звание)

28.06.22   
(подпись, дата)

М.А. Чиханова  
(инициалы, фамилия)

Ответственный за ОП ВО 45.03.02(01)


доц., к.ф.н.  
(должность, уч. степень, звание)

28.06.22   
(подпись, дата)

Е.Ю. Дубинина  
(инициалы, фамилия)

Заместитель декана факультета №6 по методической работе

доц., к.п.н., доц.  
(должность, уч. степень, звание)

28.06.22   
(подпись, дата)

И.М. Евдокимов  
(инициалы, фамилия)

## Аннотация

Дисциплина «История языка и введение в спецфилологию» входит в образовательную программу высшего образования – программу бакалавриата по направлению подготовки/ специальности 45.03.02 «Лингвистика» направленности «Перевод и переводоведение». Дисциплина реализуется кафедрой «№63».

Дисциплина нацелена на формирование у выпускника следующих компетенций:

УК-1 «Способен осуществлять поиск, критический анализ и синтез информации, применять системный подход для решения поставленных задач»

ПК-9 «Способен работать с основными информационно-поисковыми и экспертными системами, системами представления знаний, синтаксического и морфологического анализа, автоматического синтеза и распознавания речи, обработки лексикографической информации и автоматизированного перевода, автоматизированными системами идентификации и верификации личности».

Содержание дисциплины охватывает круг вопросов, связанных с изучением исторических изменений в английском языке. Особое внимание обращается на пути и тенденции развития языка и механизмы изменений, на взаимосвязь и взаимозависимость изменений, происходивших на разных языковых уровнях, на наличие тесной связи между развитием языка и историей и культурой английского народа. Прослушав данный курс, студенты должны представлять общий путь развития английского языка, уметь охарактеризовать наиболее яркие и значительные изменения, происходившие на разных языковых уровнях в разные периоды его развития.

Цель курса – повышение лингвистической компетентности студентов, которая обеспечит их понимание исторических процессов, происходивших в английском языке, норм современного английского языка, особенностей языка, обусловленных спецификой его развития, тенденций развития английского языка. Изучая данный предмет, студенты также познакомятся с лингвистической терминологией, что облегчит изучение других теоретических курсов.

Преподавание дисциплины предусматривает следующие формы организации учебного процесса: лекции, практические занятия, семинары, самостоятельная работа обучающегося.

Программой дисциплины предусмотрены следующие виды контроля: текущий контроль успеваемости, промежуточная аттестация в форме зачета.

Общая трудоемкость освоения дисциплины составляет 2 зачетных единицы, 72 часа.

Язык обучения по дисциплине «русский»

# 1. Перечень планируемых результатов обучения по дисциплине

## 1.1. Цели преподавания дисциплины

**Цель** курса истории английского языка и введения в английскую филологию состоит в том, чтобы сформировать у студентов представление об эволюции форм английского языка как сочетания константных и изменчивых признаков, обусловленных действием внутренних и внешних факторов языкового развития, формирование системы знаний, умений и навыков, связанных с развитием и становлением английского национального языка, как базы для развития универсальных компетенций и специальных профессиональных компетенций переводчика.

В области воспитания личности целью подготовки по данной дисциплине является формирование социально-личностных и общекультурных компетенций, например, таких качеств, как целеустремленность, организованность, трудолюбие, ответственность, гражданственность, коммуникативность, толерантность и др.

1.2. Дисциплина входит в состав части, формируемой участниками образовательных отношений, образовательной программы высшего образования (далее – ОП ВО).

1.3. Перечень планируемых результатов обучения по дисциплине, соотнесенных с планируемыми результатами освоения ОП ВО.

В результате изучения дисциплины обучающийся должен обладать следующими компетенциями или их частями. Компетенции и индикаторы их достижения приведены в таблице 1.

Таблица 1 – Перечень компетенций и индикаторов их достижения

Категория (группа) компетенции	Код и наименование компетенции	Код и наименование индикатора достижения компетенции
Универсальные компетенции	УК-1 Способен осуществлять поиск, критический анализ и синтез информации, применять системный подход для решения поставленных задач	УК-1.В.2 владеть навыками системного подхода для решения поставленных задач
Профессиональные компетенции	ПК-9 Способен работать с основными информационно-поисковыми и экспертными системами, системами представления знаний, синтаксического и морфологического анализа, автоматического синтеза и распознавания речи, обработки лексикографической информации и автоматизированного перевода,	ПК-9.У.1 уметь использовать результаты поиска для научно-исследовательской работы и в профессиональной деятельности ПК-9.В.1 владеть навыками поиска, анализа, систематизации и обобщения полученной научной информации

	автоматизированными системами идентификации и верификации личности	
--	--	--

## 2. Место дисциплины в структуре ОП

Дисциплина может базироваться на знаниях, ранее приобретенных обучающимися при изучении следующих дисциплин:

- «История и культура стран изучаемого языка»;
- «Основы языкознания»;
- «Основы теории первого иностранного языка. Теоретическая фонетика»;
- «Древние языки и культуры»;
- «История мировой художественной литературы».

Знания, полученные при изучении материала данной дисциплины, имеют как самостоятельное значение, так и могут использоваться при изучении других дисциплин:

- «Основы теории первого иностранного языка. Лексикология»;
- «Основы теории первого иностранного языка. Теоретическая грамматика»;
- «Основы теории первого иностранного языка. Стилистика».

## 3. Объем и трудоемкость дисциплины

Данные об общем объеме дисциплины, трудоемкости отдельных видов учебной работы по дисциплине (и распределение этой трудоемкости по семестрам) представлены в таблице 2.

Таблица 2 – Объем и трудоемкость дисциплины

Вид учебной работы	Всего	Трудоемкость по семестрам
		№5
1	2	3
<b>Общая трудоемкость дисциплины, ЗЕ/ (час)</b>	2/ 72	2/ 72
<b>Из них часов практической подготовки</b>	17	17
<b>Аудиторные занятия, всего час.</b>	34	34
в том числе:		
лекции (Л), (час)		
практические/семинарские занятия (ПЗ), (час)	34	34
лабораторные работы (ЛР), (час)		
курсовой проект (работа) (КП, КР), (час)		
экзамен, (час)		
<b>Самостоятельная работа, всего (час)</b>	38	38
<b>Вид промежуточной аттестации:</b> зачет, дифф. зачет, экзамен (Зачет, Дифф. зач, Экз.**)	Зачет	Зачет

Примечание: \*\* кандидатский экзамен

## 4. Содержание дисциплины

4.1. Распределение трудоемкости дисциплины по разделам и видам занятий. Разделы, темы дисциплины и их трудоемкость приведены в таблице 3.

Таблица 3 – Разделы, темы дисциплины, их трудоемкость

Разделы, темы дисциплины	Лекции (час)	ПЗ (СЗ) (час)	ЛР (час)	КП (час)	СРС (час)
Семестр 5					
Раздел 1. Исторические и лингвистические условия формирования английского языка		4			6
Раздел 2. Историческая фонетика		4			6
Раздел 3. Историческая грамматика		6			6
Раздел 4. Историческая лексикология		6			6
Раздел 5. Историческая стилистика		6			6
Раздел 6 Эволюция форм языка в ходе его исторического развития		8			8
Итого в семестре:		34			38
Итого	0	34	0	0	38

Практическая подготовка заключается в непосредственном выполнении обучающимися определенных трудовых функций, связанных с будущей профессиональной деятельностью.

4.2. Содержание разделов и тем лекционных занятий.

Содержание разделов и тем лекционных занятий приведено в таблице 4.

Таблица 4 – Содержание разделов и тем лекционного цикла

Номер раздела	Название и содержание разделов и тем лекционных занятий
<b>Учебным планом не предусмотрено</b>	

4.3. Практические (семинарские) занятия

Темы практических занятий и их трудоемкость приведены в таблице 5.

Таблица 5 – Практические занятия и их трудоемкость

№ п/п	Темы практических занятий	Формы практических занятий	Трудоемкость, (час)	Из них практической подготовки, (час)	№ раздела дисциплины
Семестр 5					
1	Исторические и лингвистические условия формирования английского языка Особенности фонетического и грамматического	Семинар-дискуссия. Ролевая игра.	6	3	1

	<p>строю германской группы языков в сопоставлении с другими индоевропейскими языками. Краткая характеристика словопроизводства в позднем общегерманском и древнегерманских языках.</p>				
2	<p>Основные тенденции развития фонетического строя английского языка ассимилятивные изменения гласных, безударные гласные, ротацизм, основные тенденции изменения качества ударных гласных и их долготы, появление монофтонгов и дифтонгов, Великий сдвиг гласных, оглушение и озвончение согласных фонем, палатализация и вокализация согласных, появление сонантов и аффрикат, утрата согласных.</p>	<p>Проблемное обучение. Практикум: фонетический анализ текстов разных исторических периодов. Мозговая атака.</p>	6	3	2,6
3	<p>Основные тенденции развития грамматического строя английского языка Разряды имен существительных и прилагательных, местоимения. Глагол. Сильное и слабое склонение. Морфологическая</p>	<p>Проблемное обучение. Практикум: морфологический и синтаксический анализ текстов разных исторических периодов. Мозговая атака.</p>	6	3	3,6

	<p>классификация глаголов. Изменение системы спряжения глаголов. Сильные и слабые глаголы. Развитие новых грамматических категорий и аналитических грамматических форм. Развитие новых грамматических категорий — будущее время, сослагательное наклонение, вопросительные и отрицательные предложения с глаголом do, пассивный залог, формы Perfect и Continuous. Появление аналитических грамматических форм. Категории вида и залога. Грамматические категории неличных форм глагола.</p>				
4	<p>Становление словарного состава английского языка Этимологическая характеристика словарного состава: основные хронологические пласты общегерманской лексики</p>	<p>Проблемное обучение. Практикум: этимологический и лексикологический анализ текстов разных исторических периодов. Мозговая атака.</p>	8	4	4,6
5	<p>Стилистическая стратификация. Социальная дифференциация. Стилистическая нормативность. Эволюция форм существования</p>	<p>Проблемное обучение. Практикум: стилистический анализ текстов разных исторических периодов.</p>	8	4	5,6



	английского языка в ходе его исторического развития	Мозговая атака.			
Всего			34	17	

#### 4.4. Лабораторные занятия

Темы лабораторных занятий и их трудоемкость приведены в таблице 6.

Таблица 6 – Лабораторные занятия и их трудоемкость

№ п/п	Наименование лабораторных работ	Трудоемкость, (час)	Из них практической подготовки, (час)	№ раздела дисциплины
Учебным планом не предусмотрено				
Всего				

#### 4.5. Курсовое проектирование/ выполнение курсовой работы

Учебным планом не предусмотрено

#### 4.6. Самостоятельная работа обучающихся

Виды самостоятельной работы и ее трудоемкость приведены в таблице 7.

Таблица 7 – Виды самостоятельной работы и ее трудоемкость

Вид самостоятельной работы	Всего, час	Семестр 5, час
1	2	3
Изучение теоретического материала дисциплины (ТО)	15	15
Курсовое проектирование (КП, КР)		
Расчетно-графические задания (РГЗ)		
Выполнение реферата (Р)		
Подготовка к текущему контролю успеваемости (ТКУ)	8	8
Домашнее задание (ДЗ)	15	15
Контрольные работы заочников (КРЗ)		
Подготовка к промежуточной аттестации (ПА)		
Всего:	38	38

### 5. Перечень учебно-методического обеспечения

для самостоятельной работы обучающихся по дисциплине (модулю)

Учебно-методические материалы для самостоятельной работы обучающихся указаны в п.п. 7-11.

6. Перечень печатных и электронных учебных изданий

Перечень печатных и электронных учебных изданий приведен в таблице 8.

Таблица 8– Перечень печатных и электронных учебных изданий

Шифр/ URL адрес	Библиографическая ссылка	Количество экземпляров в библиотеке (кроме электронных экземпляров)
<p><a href="http://www.twirpx.com/file/325000/">http://www.twirpx.com/file/325000/</a></p> <p><a href="http://www.twirpx.com/">http://www.twirpx.com/</a></p>	<p><b>Иванова И.П., Чахоян Л.П.</b> История английского языка. Учебник. Хрестоматия. Словарь. СПб, 2006. (электронный вариант)</p> <p><b>Иванова И.П., Чахоян Л.П., Беляева Т.М.</b> Практикум по истории английского языка. Учебное пособие. Изд. 3-е, перераб. – СПб: «Аквалон», «Азбука-классика», 2005 (электронный вариант)</p> <p><b>Ильиш, Б. А.</b> История английского языка: Учеб. для студ. ин-тов иностр. яз./ Б. А.Ильиш. - 59-е изд.,испр.и доп. - М.: Высш. шк., 1968. - 419 с. Имеются экземпляры в отделах: (2)</p> <p><b>Введение в германскую филологию:</b> Учебник для 1-2 курсов филол. фак. Ун ов/Арсеньева М.Г., Балашова С.П., Берков В.П., Соловьева Л.Н. - М.: Высш. школа, 1980. (литература Методического кабинета кафедры №63)</p> <p><b>Хлебникова И.Б.,</b> Введение в германскую филологию и историю английского языка. М.: «ЧеРо», 2001 (электронный вариант)</p> <p><b>Бруннер К.</b> История английского языка: Пер. с нем. / Под ред. и с предисл. Б.А. Ильиша. В 2-х т. Изд. 4-е. – М.: издательство ЛКИ, 2010</p>	

7. Перечень электронных образовательных ресурсов информационно-телекоммуникационной сети «Интернет»

Перечень электронных образовательных ресурсов информационно-телекоммуникационной сети «Интернет», необходимых для освоения дисциплины приведен в таблице 9.

Таблица 9 – Перечень электронных образовательных ресурсов информационно-телекоммуникационной сети «Интернет»

URL адрес	Наименование
<a href="http://lib.aanet.ru/">http://lib.aanet.ru/</a>	ЭБС ГУАП.
<a href="http://ibooks.ru">http://ibooks.ru</a>	Учебники и учебные пособия для Университетов
<a href="http://www.abelaide.edu.au/">http://www.abelaide.edu.au/</a>	Информационный портал, содержащий все основные ссылки на литературу по истории английского языка
<a href="http://www.classes.ru">http://www.classes.ru</a>	Учебники для чтения на сайте

8. Перечень информационных технологий

8.1. Перечень программного обеспечения, используемого при осуществлении образовательного процесса по дисциплине.

Перечень используемого программного обеспечения представлен в таблице 10.

Таблица 10– Перечень программного обеспечения

№ п/п	Наименование
	Не предусмотрено

8.2. Перечень информационно-справочных систем, используемых при осуществлении образовательного процесса по дисциплине

Перечень используемых информационно-справочных систем представлен в таблице 11.

Таблица 11– Перечень информационно-справочных систем

№ п/п	Наименование
	Не предусмотрено

9. Материально-техническая база

Состав материально-технической базы, необходимой для осуществления образовательного процесса по дисциплине, представлен в таблице 12.

Таблица 12 – Состав материально-технической базы

№ п/п	Наименование составной части материально-технической базы	Номер аудитории (при необходимости)
1	Лекционная аудитория	
2	Мультимедийная лекционная аудитория	

#### 10. Оценочные средства для проведения промежуточной аттестации

10.1. Состав оценочных средств для проведения промежуточной аттестации обучающихся по дисциплине приведен в таблице 13.

Таблица 13 – Состав оценочных средств для проведения промежуточной аттестации

Вид промежуточной аттестации	Перечень оценочных средств
Зачет	Список вопросов; Тесты; Задачи.

10.2. В качестве критериев оценки уровня сформированности (освоения) компетенций обучающимися применяется 5-балльная шкала оценки сформированности компетенций, которая приведена в таблице 14. В течение семестра может использоваться 100-балльная шкала модульно-рейтинговой системы Университета, правила использования которой, установлены соответствующим локальным нормативным актом ГУАП.

Таблица 14 – Критерии оценки уровня сформированности компетенций

Оценка компетенции 5-балльная шкала	Характеристика сформированных компетенций
«отлично» «зачтено»	<ul style="list-style-type: none"> <li>– обучающийся глубоко и всесторонне усвоил программный материал;</li> <li>– уверенно, логично, последовательно и грамотно его излагает;</li> <li>– опираясь на знания основной и дополнительной литературы, тесно привязывает усвоенные научные положения с практической деятельностью направления;</li> <li>– умело обосновывает и аргументирует выдвигаемые им идеи;</li> <li>– делает выводы и обобщения;</li> <li>– свободно владеет системой специализированных понятий.</li> </ul>
«хорошо» «зачтено»	<ul style="list-style-type: none"> <li>– обучающийся твердо усвоил программный материал, грамотно и по существу излагает его, опираясь на знания основной литературы;</li> <li>– не допускает существенных неточностей;</li> <li>– увязывает усвоенные знания с практической деятельностью направления;</li> <li>– аргументирует научные положения;</li> <li>– делает выводы и обобщения;</li> <li>– владеет системой специализированных понятий.</li> </ul>
«удовлетворительно» «зачтено»	<ul style="list-style-type: none"> <li>– обучающийся усвоил только основной программный материал, по существу излагает его, опираясь на знания только основной литературы;</li> <li>– допускает несущественные ошибки и неточности;</li> <li>– испытывает затруднения в практическом применении знаний направления;</li> <li>– слабо аргументирует научные положения;</li> <li>– затрудняется в формулировании выводов и обобщений;</li> <li>– частично владеет системой специализированных понятий.</li> </ul>

Оценка компетенции	Характеристика сформированных компетенций
5-балльная шкала	
«неудовлетворительно» «не зачтено»	<ul style="list-style-type: none"> <li>– обучающийся не усвоил значительной части программного материала;</li> <li>– допускает существенные ошибки и неточности при рассмотрении проблем в конкретном направлении;</li> <li>– испытывает трудности в практическом применении знаний;</li> <li>– не может аргументировать научные положения;</li> <li>– не формулирует выводов и обобщений.</li> </ul>

10.3. Типовые контрольные задания или иные материалы.

Вопросы (задачи) для экзамена представлены в таблице 15.

Таблица 15 – Вопросы (задачи) для экзамена

№ п/п	Перечень вопросов (задач) для экзамена	Код индикатора
	Учебным планом не предусмотрено	

Вопросы (задачи) для зачета / дифф. зачета представлены в таблице 16.

Таблица 16 – Вопросы (задачи) для зачета / дифф. Зачета

№ п/п	Перечень вопросов (задач) для зачета / дифф. зачета	Код индикатора
1	Сравнительно-историческое изучение языков. Звуковые законы, механизмы и причины изменений.	УК-1.В.2
2	Фонетические особенности древних германских языков: ударение, система гласных, система согласных, прото-германский сдвиг согласных.	ПК-9.У.1
3	Распространение языка за пределы Англии. Развитие региональных и национальных вариантов английского языка.	ПК-9.В.1

Перечень тем для курсового проектирования/выполнения курсовой работы представлены в таблице 17.

Таблица 17 – Перечень тем для курсового проектирования/выполнения курсовой работы

№ п/п	Примерный перечень тем для курсового проектирования/выполнения курсовой работы
	Учебным планом не предусмотрено

Вопросы для проведения промежуточной аттестации в виде тестирования представлены в таблице 18.

Таблица 18 – Примерный перечень вопросов для тестов

№ п/п	Примерный перечень вопросов для тестов	Код индикатора
1	Какие из перечисленных ниже черт являются чисто германскими (подчеркните одной линией), а какие можно наблюдать в других индоевропейских языках (подчеркните двойной линией)?	УК-1.В.2

	Аблаут, трехморфемная структура слова, первое передвижение согласных, слабое склонение прилагательных, слабые глаголы, ингвеонское выпадение носовых.	
2	Проанализируйте приведенные индоевропейские примеры и их германские соответствия. Вставьте пропущенный согласный согласно закону Вернера. гр. déka ‘десять’    гот. tai_un ‘десять’ гр. dekás ‘десяток’    гот. ti_jus ‘десятки’	ПК-9.У.1
3	Определите по форме прошедшего времени морфологическую группу д.а. глаголов: а) сильные б) слабые в) претерито-презентные г) супплетивные Witan – wat (знаю) -wiste (знать) libban – lifde (жить) macian – macode (делать) helpan – healp (помогать) gan – eode drincan – dranc (пить)	ПК-9.В.1

Перечень тем контрольных работ по дисциплине обучающихся заочной формы обучения, представлены в таблице 19.

Таблица 19 – Перечень контрольных работ

№ п/п	Перечень контрольных работ
	Не предусмотрено

10.4. Методические материалы, определяющие процедуры оценивания индикаторов, характеризующих этапы формирования компетенций, содержатся в локальных нормативных актах ГУАП, регламентирующих порядок и процедуру проведения текущего контроля успеваемости и промежуточной аттестации обучающихся ГУАП.

#### 11. Методические указания для обучающихся по освоению дисциплины

11.1. Методические указания для обучающихся по освоению лекционного материала (учебным планом не предусмотрено).

11.2. Методические указания для обучающихся по участию в семинарах.

Основной целью для обучающегося является систематизация и обобщение знаний по изучаемой теме, разделу, формирование умения работать с дополнительными источниками информации, сопоставлять и сравнивать точки зрения, конспектировать прочитанное, высказывать свою точку зрения и т.п. В соответствии с ведущей дидактической целью содержанием семинарских занятий являются узловые, наиболее трудные для понимания и усвоения темы, разделы дисциплины. Спецификой данной формы занятий является совместная работа преподавателя и обучающегося над решением поставленной проблемы, а поиск верного ответа строится на основе чередования индивидуальной и коллективной деятельности.

При подготовке к семинарскому занятию по теме прослушанной лекции необходимо ознакомиться с планом его проведения, с литературой и научными публикациями по теме семинара.

#### Требования к проведению семинаров

Подготовленность обучающихся. Освоение обучающимися теоретического материала по дисциплине.

11.3. Методические указания для обучающихся по прохождению практических занятий.

Практическое занятие является одной из основных форм организации учебного процесса, заключающаяся в выполнении обучающимися под руководством преподавателя комплекса учебных заданий с целью усвоения научно-теоретических основ учебной дисциплины, приобретения умений и навыков, опыта творческой деятельности.

Целью практического занятия для обучающегося является привитие обучающимся умений и навыков практической деятельности по изучаемой дисциплине.

Планируемые результаты при освоении обучающимися практических занятий:

- закрепление, углубление, расширение и детализация знаний при решении конкретных задач;
- развитие познавательных способностей, самостоятельности мышления, творческой активности;
- овладение новыми методами и методиками изучения конкретной учебной дисциплины;
- выработка способности логического осмысления полученных знаний для выполнения заданий;
- обеспечение рационального сочетания коллективной и индивидуальной форм обучения.

#### Требования к проведению практических занятий

Занятия проводятся циклами и состоят из вводного занятия, текущих занятий и заключительного занятия.

На вводном занятии осуществляется предварительное ознакомление с материалом, историко-лингвистический анализ образцов текстов с этимологической, фонетической и морфологической точек зрения. Сюда же включены некоторые вопросы по словарному составу. Каждый раздел РПД предпосылается «Введением», в котором излагаются общие лингвистические вопросы, имеющие непосредственное значение для данного раздела.

В ходе текущих занятий выборочно проверяется понимание сложных мест текста, связанных с пониманием слов и словосочетаний, грамматической структуры, лексических связей и коммуникативных акцентов. Внимание концентрируется на способности студентов «видеть текст, находить в нем различные лингвистические особенности с исторической точки зрения.

На заключительном занятии проводится анализ, оценка и редактирование практических заданий, выполненных в аудитории и дома.

11.4. Методические указания для обучающихся по выполнению лабораторных работ (учебным планом не предусмотрено)

#### Задание и требования к проведению лабораторных работ

Учебным планом не предусмотрено

#### Структура и форма отчета о лабораторной работе

Учебным планом не предусмотрено

Требования к оформлению отчета о лабораторной работе

Учебным планом не предусмотрено

11.5. Методические указания для обучающихся по прохождению курсового проектирования/выполнения курсовой работы (учебным планом не предусмотрено)

11.6. Методические указания для обучающихся по прохождению самостоятельной работы

В ходе выполнения самостоятельной работы, обучающийся выполняет работу по заданию и при методическом руководстве преподавателя, но без его непосредственного участия.

Для обучающихся по заочной форме обучения, самостоятельная работа может включать в себя контрольную работу.

В процессе выполнения самостоятельной работы, у обучающегося формируется целесообразное планирование рабочего времени, которое позволяет им развивать умения и навыки в усвоении и систематизации приобретаемых знаний, обеспечивает высокий уровень успеваемости в период обучения, помогает получить навыки повышения профессионального уровня.

Методическими материалами, направляющими самостоятельную работу обучающихся являются:

- учебно-методический материал по дисциплине;
- методические указания по выполнению контрольных работ (для обучающихся по заочной форме обучения).

11.7. Методические указания для обучающихся по прохождению текущего контроля успеваемости.

Текущий контроль успеваемости предусматривает контроль качества знаний обучающихся, осуществляемого в течение семестра с целью оценивания хода освоения дисциплины.

Проходит в виде опросов на занятиях, проверки выполнения домашних заданий.

11.8. Методические указания для обучающихся по прохождению промежуточной аттестации.

Промежуточная аттестация обучающихся предусматривает оценивание промежуточных и окончательных результатов обучения по дисциплине. Она включает в себя:

– зачет – это форма оценки знаний, полученных обучающимся в ходе изучения учебной дисциплины в целом или промежуточная (по окончании семестра) оценка знаний обучающимся по отдельным разделам дисциплины с аттестационной оценкой «зачтено» или «не зачтено».

- Система оценок при проведении промежуточной аттестации осуществляется в соответствии с требованиями Положений «О текущем контроле успеваемости и промежуточной аттестации студентов ГУАП, обучающихся по программам высшего образования» и «О модульно-рейтинговой системе оценки качества учебной работы студентов в ГУАП».



Лист внесения изменений в рабочую программу дисциплины

Дата внесения изменений и дополнений. Подпись внесшего изменения	Содержание изменений и дополнений	Дата и № протокола заседания кафедры	Подпись зав. кафедрой