

МИНИСТЕРСТВО НАУКИ И ВЫСШЕГО ОБРАЗОВАНИЯ РОССИЙСКОЙ
ФЕДЕРАЦИИ
федеральное государственное автономное образовательное учреждение высшего
образования
"САНКТ-ПЕТЕРБУРГСКИЙ ГОСУДАРСТВЕННЫЙ УНИВЕРСИТЕТ
АЭРОКОСМИЧЕСКОГО ПРИБОРОСТРОЕНИЯ"

Кафедра № 82

УТВЕРЖДАЮ


Руководитель направления

д.э.н., проф.

(должность, уч. степень, звание)

В.Б. Сироткин

(инициалы, фамилия)



(подпись)

« 23 » 06 2022 г

РАБОЧАЯ ПРОГРАММА ДИСЦИПЛИНЫ

«Деловые коммуникации»
(Наименование дисциплины)

Код направления подготовки/ специальности	38.03.02
Наименование направления подготовки/ специальности	Менеджмент
Наименование направленности	Управление человеческими ресурсами
Форма обучения	очная

Лист согласования рабочей программы дисциплины

Программу составил (а)

к.э.н., доцент
(должность, уч. степень, звание)



15.06.2022
(подпись, дата)

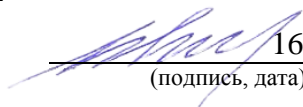
И.А. Алексеева
(инициалы, фамилия)

Программа одобрена на заседании кафедры № 82

« 16 » 06 2022 г, протокол № 12

Заведующий кафедрой № 82

д.э.н., доц.
(уч. степень, звание)



16.06.22
(подпись, дата)

А.С. Будагов
(инициалы, фамилия)

Ответственный за ОП ВО 38.03.02(03)

доц., к.э.н.
(должность, уч. степень, звание)




16.06.22
(подпись, дата)

С.В. Дмитриева
(инициалы, фамилия)

Заместитель директора института №8 по методической работе

доц., к.э.н., доц.
(должность, уч. степень, звание)



16.06.22
(подпись, дата)

Л.В. Рудакова
(инициалы, фамилия)

Аннотация

Дисциплина «Деловые коммуникации» входит в образовательную программу высшего образования – программу бакалавриата по направлению подготовки/ специальности 38.03.02 «Менеджмент» направленности «Управление человеческими ресурсами». Дисциплина реализуется кафедрой «№82».

Дисциплина нацелена на формирование у выпускника следующих компетенций:

ПК-4 «Способен формировать систему организации труда, разрешать конфликтные ситуации при проектировании межличностных, групповых и организационных коммуникаций на основе современных технологий управления персоналом, а также формировать систему мотивации и стимулирования персонала, в том числе оплаты труда»

Содержание дисциплины охватывает круг вопросов, связанных с искусством деловых отношений, призвана способствовать освоению данного умения как с помощью как вербальных, так и невербальных методов коммуникации, решая задачи межличностного и межкультурного взаимодействия, охватывая все формы и способы делового общения.

Преподавание дисциплины предусматривает следующие формы организации учебного процесса: лекции, практические занятия, самостоятельная работа обучающегося.

Программой дисциплины предусмотрены следующие виды контроля: текущий контроль успеваемости, промежуточная аттестация в форме экзамена.

Общая трудоемкость освоения дисциплины составляет 4 зачетных единицы, 144 часа.

Язык обучения по дисциплине «русский»

1. Перечень планируемых результатов обучения по дисциплине

1.1. Цели преподавания дисциплины

является формирование системы знаний концептуальных положений и практических умений в области деловых коммуникаций путем максимально возможного приближения студента, в учебном процессе, к практике деловых коммуникаций, посредством использования комплекса обучающих технологий.

1.2. Дисциплина входит в состав части, формируемой участниками образовательных отношений, образовательной программы высшего образования (далее – ОП ВО).

1.3. Перечень планируемых результатов обучения по дисциплине, соотнесенных с планируемыми результатами освоения ОП ВО.

В результате изучения дисциплины обучающийся должен обладать следующими компетенциями или их частями. Компетенции и индикаторы их достижения приведены в таблице 1.

Таблица 1 – Перечень компетенций и индикаторов их достижения

Категория (группа) компетенции	Код и наименование компетенции	Код и наименование индикатора достижения компетенции
Профессиональные компетенции	ПК-4 Способен формировать систему организации труда, разрешать конфликтные ситуации при проектировании межличностных, групповых и организационных коммуникаций на основе современных технологий управления персоналом, а также формировать систему мотивации и стимулирования персонала, в том числе оплаты труда	ПК-4.3.1 знать алгоритм разрешения конфликтов и перевода конфликтов в переговоры; основные принципы управления конфликтом с учётом психологических особенностей ПК-4.У.1 уметь анализировать и проектировать межличностные, групповые и организационные коммуникации, основываясь на психологических механизмах межличностного общения ПК-4.В.1 владеть навыками разрешения конфликтных ситуаций в деловых коммуникациях

2. Место дисциплины в структуре ОП

Дисциплина может базироваться на знаниях, ранее приобретенных обучающимися при изучении следующих дисциплин:

- «Основы менеджмента»
- «Педагогика и психология»,
- «Деловая этика»

Знания, полученные при изучении материала данной дисциплины, имеют как самостоятельное значение, так и могут использоваться при изучении других дисциплин:

- «Управление человеческими ресурсами»,
- «Конфликтология»,

3. Объем и трудоемкость дисциплины

Данные об общем объеме дисциплины, трудоемкости отдельных видов учебной работы по дисциплине (и распределение этой трудоемкости по семестрам) представлены в таблице 2.

Таблица 2 – Объем и трудоемкость дисциплины

Вид учебной работы	Всего	Трудоемкость по семестрам
		№5
1	2	3
Общая трудоемкость дисциплины, ЗЕ/ (час)	4/ 144	4/ 144
Из них часов практической подготовки	17	17
Аудиторные занятия, всего час.	34	34
в том числе:		
лекции (Л), (час)	17	17
практические/семинарские занятия (ПЗ), (час)	17	17
лабораторные работы (ЛР), (час)		
курсовой проект (работа) (КП, КР), (час)		
экзамен, (час)	36	36
Самостоятельная работа, всего (час)	74	74
Вид промежуточной аттестации: зачет, дифф. зачет, экзамен (Зачет, Дифф. зач, Экз.**)	Экз.	Экз.

Примечание: ** кандидатский экзамен

4. Содержание дисциплины

4.1. Распределение трудоемкости дисциплины по разделам и видам занятий.

Разделы, темы дисциплины и их трудоемкость приведены в таблице 3.

Таблица 3 – Разделы, темы дисциплины, их трудоемкость

Разделы, темы дисциплины	Лекции (час)	ПЗ (СЗ)	ЛР (час)	КП (час)	СРС (час)
Семестр 5					
Раздел 1. Основные характеристики деловых коммуникаций.	4	4			18
Раздел 2. Формы деловых коммуникаций.	4	4			18
Раздел 3. Технологии деловых коммуникаций.	4	4			18
Раздел 4. Обеспечение деловых коммуникаций.	5	5			20
Итого в семестре:	17	17			74
Итого	17	17	0	0	74

Практическая подготовка заключается в непосредственном выполнении обучающимися определенных трудовых функций, связанных с будущей профессиональной деятельностью.

4.2. Содержание разделов и тем лекционных занятий.

Содержание разделов и тем лекционных занятий приведено в таблице 4.

Таблица 4 – Содержание разделов и тем лекционного цикла

Номер раздела	Название и содержание разделов и тем лекционных занятий
1.	Коммуникация: понятие, функция и виды. Понятие коммуникации, механистический и деятельностный подход к коммуникации. Отличие деловых коммуникаций от повседневных. Классификация коммуникаций. Функции коммуникаций. Виды коммуникаций: формальные организационные, межличностные.
1.	Общение и коммуникация. Общение как коммуникация. Понятие «общение». Функции общения. Три стороны общения: коммуникативная, интерактивная, перцептивная. Особенность коммуникативного процесса.
2	Вербальные и невербальные средства деловой коммуникации. Виды речи. Функции речи: коммуникативная, познавательная, аккумулятивная, конструктивная, эмоциональная, контактоустанавливающая, этническая. Функции невербального сообщения при взаимодействии с вербальными. Структура невербальной коммуникации.
2	Формы деловой коммуникации. Традиционные жанры деловой коммуникации и специфические жанры деловой коммуникации. Критерии формы деловой коммуникации. Особенности деловой беседы, подготовка к публичной речи. Деловая дискуссия. Деловой спор. Пресс-конференция. Деловое совещание. Договор.
2	Деловое письмо как распространенная форма деловых коммуникаций. Классификация деловых писем. Письмо-напоминание: требование и форма. Письмо-просьба. Информационное письмо. Письмо-приглашение. Благодарственное письмо. Гарантийные письма. Сопроводительное письмо. Письмо-запрос. Коммерческое предложение (оферта). Рекламация. Общие правила оформления документов.
2	Деловое совещание как речевой жанр. Понятие «деловое совещание». Стадии процесса управления совещанием. Классификация совещаний. Преимущества и недостатки совещания. Основные правила ведения делового совещания.
3	Межнациональные особенности ведения деловых переговоров. Американский стиль, французский стиль, немецкий стиль, итальянский стиль, английский стиль, английский стиль, испанский стиль, китайский стиль, японский стиль, восточные народы.
3	Культура деловых коммуникаций. Три аспекта культуры речи: нормативный, этический, коммуникативный. Языковые нормы.

	Литературная норма. Основные требования к деловому разговору. Два вида слушания: пассивное (нерефлексивное), активное (рефлексивное).
3	Этика деловых коммуникаций. Этические нормы. Принципы деловых коммуникаций. Психологическое воздействие. Социально-психологические установки. Формы внушения. Убеждение как метод воздействия. Тезис, довод, демонстрация.
3	Конфликты в деловых коммуникациях. Понятие «конфликт». Субъект и объект конфликта. Инцидент. Признаки конфликта. Стадии конфликта. Классификация конфликта. Функции конфликтов. Алгоритм разрешения конфликта. Основные стратегии поведения конфликтующих сторон.
4	Документационное обеспечение деловых коммуникаций. Документирование управленческой деятельности. Классификация документов организации. Организационно-распорядительные документы. Виды распорядительных документов: постановление, решение, распоряжение, указание, приказ. Информационно-справочные и справочно-аналитические документы. Документирование управленческой деятельности. Состав управленческих документов. Разработка проектов управленческого документа: план работы, отчеты, прецеденты, стандарты, уставы, положения, правила и др. Составление телеграмм и телефонограмм.

4.3. Практические (семинарские) занятия

Темы практических занятий и их трудоемкость приведены в таблице 5.

Таблица 5 – Практические занятия и их трудоемкость

5.

№ п/п	Темы практических занятий	Формы практических занятий	Трудоемкость, (час)	Из них практической подготовки, (час)	№ раздела дисциплины
Семестр 5					
1.	Вербальные и невербальные средства деловой коммуникации.	Деловая учебная игра.	2	2	2
2.	Формы деловой коммуникации.	Имитационное занятие	2	2	2
3.	Деловое письмо как распространенная форма деловых коммуникаций.	Имитационное занятие	2	2	2
4.	Деловое совещание как речевой жанр.	Ролевая игра.	2	2	2
5.	Культура деловых коммуникаций.	Деловая игра.	2	2	3
6.	Конфликты в	Анализ кейса «Уходя,	3	3	3

	деловых коммуникациях.	уходи...»			
7.	Документационное обеспечение деловых коммуникаций.	Имитационное занятие.	4	4	4
Всего			17	17	

5.1. Лабораторные занятия

Темы лабораторных занятий и их трудоемкость приведены в таблице 6.

Таблица 6 – Лабораторные занятия и их трудоемкость

№ п/п	Наименование лабораторных работ	Трудоемкость, (час)	Из них практической подготовки, (час)	№ раздела дисциплины
Учебным планом не предусмотрено				
Всего				

5.2. Курсовое проектирование/ выполнение курсовой работы

Учебным планом не предусмотрено

5.3. Самостоятельная работа обучающихся

Виды самостоятельной работы и ее трудоемкость приведены в таблице 7.

Таблица 7 – Виды самостоятельной работы и ее трудоемкость

Вид самостоятельной работы	Всего, час	Семестр 5, час
1	2	3
Изучение теоретического материала дисциплины (ТО)	24	24
Курсовое проектирование (КП, КР)		
Расчетно-графические задания (РГЗ)		
Выполнение реферата (Р)	12	12
Подготовка к текущему контролю успеваемости (ТКУ)		
Домашнее задание (ДЗ)	12	12
Контрольные работы заочников (КРЗ)		
Подготовка к промежуточной аттестации (ПА)	26	26
Всего:	74	74

6. Перечень учебно-методического обеспечения

для самостоятельной работы обучающихся по дисциплине (модулю)

Учебно-методические материалы для самостоятельной работы обучающихся указаны в п.п. 7-11.

7. Перечень печатных и электронных учебных изданий

Перечень печатных и электронных учебных изданий приведен в таблице 8.
Таблица 8– Перечень печатных и электронных учебных изданий

Шифр/ URL адрес	Библиографическая ссылка	Количество экземпляров в библиотеке (кроме электронных экземпляров)
005. 67 А 56	Алексеева И.А. Деловые коммуникации: учебное пособие. – СПб.: ГУАП, 2016. – 96 с.	60
005.1(075) Б 41	Бландер Р. Эффективные бизнес-коммуникации: теория и практика в эпоху информатизации.- СПб: Питер, 2020.- 381 с.	60
009.3 П	Панфилова А.П. Деловая коммуникация в профессиональной деятельности. СПб: Питер, 2021 -345 с.	60
005.5 А34	Александров Д.Н. Риторика: учебное пособие для вузов.- М.: ЮНИТИ-ДАНА, 2020.- 534 с	56

8. Перечень электронных образовательных ресурсов информационно-телекоммуникационной сети «Интернет»

Перечень электронных образовательных ресурсов информационно-телекоммуникационной сети «Интернет», необходимых для освоения дисциплины приведен в таблице 9.

Таблица 9 – Перечень электронных образовательных ресурсов информационно-телекоммуникационной сети «Интернет»

URL адрес	Наименование
http://e.lanbook.com/books/element.php?p11_id=63806	Пуринова Г.К. Деловые коммуникации: электронное учебное пособие – СПб: ИЭО СПбТУУиЭ, 2020 – 271 с.
http://e.lanbook.com/books/element.php?p11_id=61106	Сост. Санюс Т.И. Деловые коммуникации: учебное пособие для студентов экономических специальностей.- Ставрополь: СтГАУ, 2019 – 92 с.
http://e.lanbook.com/books/element.php?p11_id=62355	Гарнер Б. Эффективные письменные деловые коммуникации. – М.: Манн, Иванов и Фербер, 2019 – 195 с.

9. Перечень информационных технологий

9.1. Перечень программного обеспечения, используемого при осуществлении образовательного процесса по дисциплине.

Перечень используемого программного обеспечения представлен в таблице 10.

Таблица 10– Перечень программного обеспечения

№ п/п	Наименование
	Не предусмотрено

9.2. Перечень информационно-справочных систем,используемых при осуществлении образовательного процесса по дисциплине

Перечень используемых информационно-справочных систем представлен в таблице 11.

Таблица 11– Перечень информационно-справочных систем

№ п/п	Наименование
-------	--------------

Не предусмотрено

10. Материально-техническая база

Состав материально-технической базы, необходимой для осуществления образовательного процесса по дисциплине, представлен в таблице 12.

Таблица 12 – Состав материально-технической базы

№ п/п	Наименование составной части материально-технической базы	Номер аудитории (при необходимости)
1	Лекционная аудитория	22-07
2	Мультимедийная лекционная аудитория	22-07
3	Класс для деловой игры	

11. Оценочные средства для проведения промежуточной аттестации

11.1. Состав оценочных средств для проведения промежуточной аттестации обучающихся по дисциплине приведен в таблице 13.

Таблица 13 – Состав оценочных средств для проведения промежуточной аттестации

Вид промежуточной аттестации	Перечень оценочных средств
Экзамен	Список вопросов к экзамену; Экзаменационные билеты; Задачи; Тесты.

11.2. В качестве критериев оценки уровня сформированности (освоения) компетенций обучающимися применяется 5-балльная шкала оценки сформированности компетенций, которая приведена в таблице 14. В течение семестра может использоваться 100-балльная шкала модульно-рейтинговой системы Университета, правила использования которой, установлены соответствующим локальным нормативным актом ГУАП.

Таблица 14 – Критерии оценки уровня сформированности компетенций

Оценка компетенции	Характеристика сформированных компетенций
5-балльная шкала	
«отлично» «зачтено»	– обучающийся глубоко и всесторонне усвоил программный материал; – уверенно, логично, последовательно и грамотно его излагает; – опираясь на знания основной и дополнительной литературы, тесно привязывает усвоенные научные положения с практической деятельностью направления; – умело обосновывает и аргументирует выдвигаемые им идеи; – делает выводы и обобщения; – свободно владеет системой специализированных понятий.
«хорошо» «зачтено»	– обучающийся твердо усвоил программный материал, грамотно и по существу излагает его, опираясь на знания основной литературы; – не допускает существенных неточностей; – увязывает усвоенные знания с практической деятельностью направления; – аргументирует научные положения; – делает выводы и обобщения; – владеет системой специализированных понятий.

Оценка компетенции	Характеристика сформированных компетенций
5-балльная шкала	
«удовлетворительно» «зачтено»	<ul style="list-style-type: none"> – обучающийся усвоил только основной программный материал, по существу излагает его, опираясь на знания только основной литературы; – допускает несущественные ошибки и неточности; – испытывает затруднения в практическом применении знаний направления; – слабо аргументирует научные положения; – затрудняется в формулировании выводов и обобщений; – частично владеет системой специализированных понятий.
«неудовлетворительно» «не зачтено»	<ul style="list-style-type: none"> – обучающийся не усвоил значительной части программного материала; – допускает существенные ошибки и неточности при рассмотрении проблем в конкретном направлении; – испытывает трудности в практическом применении знаний; – не может аргументировать научные положения; – не формулирует выводов и обобщений.

11.3. Типовые контрольные задания или иные материалы.

Вопросы (задачи) для экзамена представлены в таблице 15.

Таблица 15 – Вопросы (задачи) для экзамена

№ п/п	Перечень вопросов (задач) для экзамена	Код индикатора
	<ul style="list-style-type: none"> • Понятие коммуникации. • Общение и коммуникация. Общение как коммуникация. • Содержание, структура, виды и формы деловой коммуникации. • Вербальные средства деловой коммуникации. • Конфликты в деловой коммуникации. • Невербальные средства в деловой коммуникации. • Культура деловой коммуникации: нормативный аспект. <p>Практические задания: Аналогично представленному образцу составить деловые письма: письмо-просьба, письмо-приглашение, письмо-подтверждение</p> <p>Аналогично представленному образцу составить деловые письма: письмо-извещение, письмо-напоминание, письмо-предупреждение.</p> <p>Аналогично представленному образцу составить деловые письма: письмо-декларация, письмо-распоряжение, письмо-отказ.</p> <p>Аналогично представленному образцу составить деловые письма: сопроводительное письмо, гарантийное письмо, информационное письмо.</p>	ПК-4.3.1
	<ul style="list-style-type: none"> • Межкультурная коммуникация в деловом общении. • Особенности межнациональных контактов. • Деловые контакты в современном мире. • Жанры устной деловой коммуникации. • Деловой разговор как речевой жанр. • Деловые совещания как речевой жанр. 	ПК-4.У.1

	<ul style="list-style-type: none"> • Пресс-конференция как речевой жанр. • Публичная деловая коммуникация. Требования к публичной деловой речи. • Жанры письменной деловой коммуникации. • Жанровые особенности документов. <p>Практическое задание: Проанализировать кейс «Уходя, уходи...» и ответить на вопросы к нему.</p>	
	<ul style="list-style-type: none"> • Язык жестов в деловом общении. • Культура деловых коммуникаций: коммуникативный аспект. • Культура деловых коммуникаций: этический аспект. <p>Постулаты делового этикета. Практическое задание: Проанализировать документы ролевой игры «Баскет-метод: Папка руководителя» и заполнить календарь-ежедневник.</p>	ПК-4.В.1

Вопросы (задачи) для зачета / дифф. зачета представлены в таблице 16.

Таблица 16 – Вопросы (задачи) для зачета / дифф. зачета

№ п/п	Перечень вопросов (задач) для зачета / дифф. зачета	Код индикатора
	Учебным планом не предусмотрено	

Перечень тем для курсового проектирования/выполнения курсовой работы представлены в таблице 17.

Таблица 17 – Перечень тем для курсового проектирования/выполнения курсовой работы

№ п/п	Примерный перечень тем для курсового проектирования/выполнения курсовой работы
	Учебным планом не предусмотрено

Вопросы для проведения промежуточной аттестации в виде тестирования представлены в таблице 18.

Таблица 18 – Примерный перечень вопросов для тестов

№ п/п	Примерный перечень вопросов для тестов	Код индикатора
	<p>1. Роль деловых коммуникаций в жизни человека заключается в том, что:</p> <p>А) они являются средством улучшения материального благополучия и повышения социального статуса в целом;</p> <p>Б) они выступают основой профессионального успеха;</p> <p>В) с их помощью происходит процесс становления личности и ее самореализация;</p> <p>Г) во всем вышеперечисленном.</p> <p>2. Коммуникация понимается как совместная деятельность участников коммуникации, в ходе которой вырабатывается общий (до определенного предела) взгляд на вещи и действия с ними в рамках:</p> <p>А) технократического подхода;</p> <p>Б) деятельностного подхода;</p> <p>В) когнитивного подхода;</p> <p>Г) мотивационного подхода.</p> <p>3. Функция коммуникации, сущность которой заключается в обмене эмоциями между партнерами и изменении эмоционального состояния с помощью собственных переживаний и состояний:</p>	ПК-4.У.1

	<p>А) побудительная; Б) координационная; В) эмотивная; Г) преобразовательная.</p> <p>4. Функция коммуникации, сущность которой заключается в осознании и фиксации своего места в системе ролевых, статусных, деловых, межличностных и прочих связей сообщества: А) контактная; Б) информационная; В) перцептивная; Г) статусная.</p> <p>5. Процесс взаимосвязи и взаимодействия, в котором происходит обмен деятельностью, информацией и опытом, составляет сущность: А) деловых коммуникаций; Б) повседневных коммуникаций; В) межличностных коммуникаций; Г) ритуальных коммуникаций.</p> <p>6. Деловые коммуникации, которые направлены на развитие и поддержание контактов в целях решения оперативно-служебных задач, называется: А) доверительные; Б) официальные; В) вертикальные; Г) диагональные.</p>	
--	--	--

Перечень тем контрольных работ по дисциплине обучающихся заочной формы обучения, представлены в таблице 19.

Таблица 19 – Перечень контрольных работ

№ п/п	Перечень контрольных работ
	Не предусмотрено

11.4. Методические материалы, определяющие процедуры оценивания индикаторов, характеризующих этапы формирования компетенций, содержатся в локальных нормативных актах ГУАП, регламентирующих порядок и процедуру проведения текущего контроля успеваемости и промежуточной аттестации обучающихся ГУАП.

12. Методические указания для обучающихся по освоению дисциплины

12.1. Методические указания для обучающихся по освоению лекционного материала *(если предусмотрено учебным планом по данной дисциплине)*.

Основное назначение лекционного материала – логически стройное, системное, глубокое и ясное изложение учебного материала. Назначение современной лекции в рамках дисциплины не в том, чтобы получить всю информацию по теме, а в освоении фундаментальных проблем дисциплины, методов научного познания, новейших достижений научной мысли. В учебном процессе лекция выполняет методологическую, организационную и информационную функции. Лекция раскрывает понятийный аппарат конкретной области знания, её проблемы, дает цельное представление о дисциплине, показывает взаимосвязь с другими дисциплинами.

Планируемые результаты при освоении обучающимися лекционного материала:

- получение современных, целостных, взаимосвязанных знаний, уровень которых определяется целевой установкой к каждой конкретной теме;
- получение опыта творческой работы совместно с преподавателем;

- развитие профессионально-деловых качеств, любви к предмету и самостоятельного творческого мышления.
- появление необходимого интереса, необходимого для самостоятельной работы;
- получение знаний о современном уровне развития науки и техники и о прогнозе их развития на ближайшие годы;
- научиться методически обрабатывать материал (выделять главные мысли и положения, приходиться к конкретным выводам, повторять их в различных формулировках);
- получение точного понимания всех необходимых терминов и понятий.

Лекционный материал может сопровождаться демонстрацией слайдов и использованием раздаточного материала при проведении коротких дискуссий об особенностях применения отдельных тематик по дисциплине.

Структура предоставления лекционного материала:

определена четырьмя разделами дисциплины и включает одиннадцать тем, определяя логику и содержание дисциплины.

- изложение основных теоретических вопросов в рамках рассматриваемой темы;
- описание методов/инструментов (моделей) деловых коммуникаций в рамках рассматриваемой темы с использованием примеров;
- ответы на вопросы студентов по пониманию границ описания/ трактовки ключевых терминов инструментов деловых коммуникаций, либо по аспектам применения инструментов;
- обсуждение сложных для немедленного восприятия методов/инструментов (моделей) деловых коммуникаций, используя интерактивные формы обучения;
- выводы и обобщение изложенного материала;
- ответы на возникающие вопросы по теме лекции.

Если методические указания по освоению лекционного материала имеются в изданном виде, в виде электронных ресурсов библиотеки ГУАП, системы LMS, кафедры и т.д., необходимо дать на них ссылку или привести URL адрес.

12.2. Методические указания для обучающихся по участию в семинарах *(если предусмотрено учебным планом по данной дисциплине)*

Основной целью для обучающегося является систематизация и обобщение знаний по изучаемой теме, разделу, формирование умения работать с дополнительными источниками информации, сопоставлять и сравнивать точки зрения, конспектировать прочитанное, высказывать свою точку зрения и т.п. В соответствии с ведущей дидактической целью содержанием семинарских занятий являются узловое, наиболее трудные для понимания и усвоения темы, разделы дисциплины. Спецификой данной формы занятий является совместная работа преподавателя и обучающегося над решением поставленной проблемы, а поиск верного ответа строится на основе чередования индивидуальной и коллективной деятельности.

При подготовке к семинарскому занятию по теме прослушанной лекции необходимо ознакомиться с планом его проведения, с литературой и научными публикациями по теме семинара.

Требования к проведению семинаров

Формы организации практических занятий определяются в соответствии с целями обучения и специфическими особенностями данной дисциплины, поэтому практические занятия проводятся:

- в не интерактивной форме (выполнение упражнений – действия по сценарию задания, решение управленческих задач);

- в интерактивной форме (решение ситуационных задач на основе анализа учебной ситуации; применение техник групповой работы; анализ учебной ситуации; занятия по моделированию ситуации – реальных условий для принятия управленческих решений).

Практические занятия направлены на изучение управленческого опыта, поэтому ориентированы на работу студентов с управленческими задачами или на работу с управленческой проблемой.

Образовательные технологии, применяемые при освоении материала дисциплины, реализуются в следующих активных и интерактивных формах:

- проведение дискуссии по результатам выполнения задания;
- применение техник групповой работы (деление на малые группы, круговой сбор идей, мозговой штурм (мозговая атака), групповые дискуссии);
- обсуждение вариантов решения рассматриваемой управленческой проблемы в учебной ситуации, предложенной преподавателем.
- обсуждение отчетов по результатам выполнения заданий на практических занятиях с заслушиванием предложений по разрешению проблемы от обучающихся.

Если методические указания по участию в семинарах имеются в изданном виде, в виде электронных ресурсов библиотеки ГУАП, системы LMS, кафедры и т.д., необходимо дать на них ссылку или привести URL адрес.

12.3. Методические указания для обучающихся по прохождению практических занятий *(если предусмотрено учебным планом по данной дисциплине)*

Практическое занятие является одной из основных форм организации учебного процесса, заключающаяся в выполнении обучающимися под руководством преподавателя комплекса учебных заданий с целью усвоения научно-теоретических основ учебной дисциплины, приобретения умений и навыков, опыта творческой деятельности.

Целью практического занятия для обучающегося является привитие обучающимся умений и навыков практической деятельности по изучаемой дисциплине.

Планируемые результаты при освоении обучающимся практических занятий:

- закрепление, углубление, расширение и детализация знаний при решении конкретных задач;
- развитие познавательных способностей, самостоятельности мышления, творческой активности;
- овладение новыми методами и методиками изучения конкретной учебной дисциплины;
- выработка способности логического осмысления полученных знаний для выполнения заданий;
- обеспечение рационального сочетания коллективной и индивидуальной форм обучения.

Требования к проведению практических занятий

Образовательные технологии, применяемые при освоении материала дисциплины, реализуются в следующих активных и интерактивных формах:

- проведение дискуссии по результатам выполнения задания;
- применение техник групповой работы (деление на малые группы, круговой сбор идей, мозговой штурм (мозговая атака), групповые дискуссии);
- обсуждение вариантов решения рассматриваемой управленческой проблемы в учебной ситуации, предложенной преподавателем.

- обсуждение отчетов по результатам выполнения заданий на практических занятиях с заслушиванием предложений по разрешению проблемы от обучающихся.

Если методические указания по прохождению практических занятий имеются в изданном виде, в виде электронных ресурсов библиотеки ГУАП, системы LMS, кафедры и т.д., необходимо дать на них ссылку или привести URL адрес.

12.4. Методические указания для обучающихся по выполнению лабораторных работ (если предусмотрено учебным планом по данной дисциплине)

В ходе выполнения лабораторных работ обучающийся должен углубить и закрепить знания, практические навыки, овладеть современной методикой и техникой эксперимента в соответствии с квалификационной характеристикой обучающегося. Выполнение лабораторных работ состоит из экспериментально-практической, расчетно-аналитической частей и контрольных мероприятий.

Выполнение лабораторных работ обучающимся является неотъемлемой частью изучения дисциплины, определяемой учебным планом, и относится к средствам, обеспечивающим решение следующих основных задач обучающегося:

- приобретение навыков исследования процессов, явлений и объектов, изучаемых в рамках данной дисциплины;
- закрепление, развитие и детализация теоретических знаний, полученных на лекциях;
- получение новой информации по изучаемой дисциплине;
- приобретение навыков самостоятельной работы с лабораторным оборудованием и приборами.

Задание и требования к проведению лабораторных работ

Обязательно для заполнения преподавателем

Структура и форма отчета о лабораторной работе

Обязательно для заполнения преподавателем

Требования к оформлению отчета о лабораторной работе

Обязательно для заполнения преподавателем

Если методические указания по прохождению лабораторных работ имеются в изданном виде, в виде электронных ресурсов библиотеки ГУАП, системы LMS, кафедры и т.д., необходимо дать на них ссылку или привести URL адрес.

12.5. Методические указания для обучающихся по прохождению курсового проектирования/выполнения курсовой работы (если предусмотрено учебным планом по данной дисциплине)

Курсовой проект/ работа проводится с целью формирования у обучающихся опыта комплексного решения конкретных задач профессиональной деятельности.

Курсовой проект/ работа позволяет обучающемуся:

Структура пояснительной записки курсового проекта/ работы

Обязательно для заполнения преподавателем

Требования к оформлению пояснительной записки курсового проекта/ работы

Обязательно для заполнения преподавателем

Если методические указания по курсовому проектированию/ выполнению курсовой работы имеются в изданном виде, в виде электронных ресурсов библиотеки ГУАП, системы LMS, кафедры и т.д., необходимо дать на них ссылку или привести URL адрес.

12.6. Методические указания для обучающихся по прохождению самостоятельной работы

В ходе выполнения самостоятельной работы, обучающийся выполняет работу по заданию и при методическом руководстве преподавателя, но без его непосредственного участия.

Для обучающихся по заочной форме обучения, самостоятельная работа может включать в себя контрольную работу.

В процессе выполнения самостоятельной работы, у обучающегося формируется целесообразное планирование рабочего времени, которое позволяет им развивать умения и навыки в усвоении и систематизации приобретаемых знаний, обеспечивает высокий уровень успеваемости в период обучения, помогает получить навыки повышения профессионального уровня.

Методическими материалами, направляющими самостоятельную работу обучающихся являются:

- учебно-методический материал по дисциплине;
- методические указания по выполнению контрольных работ (для обучающихся по заочной форме обучения).

Если методические указания по прохождению самостоятельной работы имеются в изданном виде, в виде электронных ресурсов библиотеки ГУАП, системы LMS, кафедры и т.д., необходимо дать на них ссылку или привести URL адрес.

12.7. Методические указания для обучающихся по прохождению текущего контроля успеваемости.

Текущий контроль успеваемости предусматривает контроль качества знаний обучающихся, осуществляемого в течение семестра с целью оценивания хода освоения дисциплины.

В случае невыполнения и/или неуспешной сдачи всех практических заданий, обучающийся, при успешном прохождении промежуточной аттестации в форме экзамена, не может получить аттестационную оценку выше «хорошо».

12.8. Методические указания для обучающихся по прохождению промежуточной аттестации.

Промежуточная аттестация обучающихся предусматривает оценивание промежуточных и окончательных результатов обучения по дисциплине. Она включает в себя:

– экзамен – форма оценки знаний, полученных обучающимся в процессе изучения всей дисциплины или ее части, навыков самостоятельной работы, способности применять их для решения практических задач. Экзамен, как правило, проводится в период экзаменационной сессии и завершается аттестационной оценкой «отлично», «хорошо», «удовлетворительно», «неудовлетворительно».

– зачет – это форма оценки знаний, полученных обучающимся в ходе изучения учебной дисциплины в целом или промежуточная (по окончании семестра) оценка знаний обучающимся по отдельным разделам дисциплины с аттестационной оценкой «зачтено» или «не зачтено».

– дифференцированный зачет – это форма оценки знаний, полученных обучающимся при изучении дисциплины, при выполнении курсовых проектов, курсовых

работ, научно-исследовательских работ и прохождении практик с аттестационной оценкой «отлично», «хорошо», «удовлетворительно», «неудовлетворительно».

Промежуточная аттестация проходит в форме устного экзамена по сформированным вопросам.

Лист внесения изменений в рабочую программу дисциплины

Дата внесения изменений и дополнений. Подпись внесшего изменения	Содержание изменений и дополнений	Дата и № протокола заседания кафедры	Подпись зав. кафедрой