

МИНИСТЕРСТВО НАУКИ И ВЫСШЕГО ОБРАЗОВАНИЯ РОССИЙСКОЙ
ФЕДЕРАЦИИ
Ивангородский гуманитарно-технический институт (филиал)
федерального государственного автономного образовательного учреждения высшего
образования
"Санкт-Петербургский государственный университет аэрокосмического
приборостроения"

Кафедра № 1

УТВЕРЖДАЮ
Руководитель направления

К.Э.Н.

(должность, уч. степень, звание)

С.В. Корнилова



(подпись)

«23» июня 2022 г.

РАБОЧАЯ ПРОГРАММА ДИСЦИПЛИНЫ


«Свободные экономические зоны»
(Наименование дисциплины)

Код направления подготовки/ специальности	38.05.02
Наименование направления подготовки/ специальности	Таможенное дело
Наименование направленности	Правоохранительная деятельность (ИФ)
Форма обучения	заочная

Лист согласования рабочей программы дисциплины

Программу составил (а)

Ст. преподаватель
(должность, уч. степень, звание)

 23.06.22
(подпись, дата)

А.Д. Козлова
(инициалы, фамилия)

Программа одобрена на заседании кафедры № 1

«23» июня 2022 г., протокол № 10

Заведующий кафедрой № 1
К.э.н., доц.


(уч. степень, звание)

 23.06.22
(подпись, дата)

А.В. Новиков
(инициалы, фамилия)

Ответственный за ОП ВО 38.05.02(04)


доц., к.п.н.
(должность, уч. степень, звание)

 23.06.22
(подпись, дата)

П.М. Алексеева
(инициалы, фамилия)

Заместитель директора ИФ
ГУАП по методической
работе

(должность, уч. степень, звание)

 23.06.22
(подпись, дата)

Н.В. Жданова
(инициалы, фамилия)

Аннотация

Дисциплина «Свободные экономические зоны» входит в образовательную программу высшего образования – программу специалитета по направлению подготовки/ специальности 38.05.02 «Таможенное дело» направленности «Правоохранительная деятельность (ИФ)». Дисциплина реализуется кафедрой «№1».

Дисциплина нацелена на формирование у выпускника следующих компетенций:

ПК-1 «Способен применять знания о специфике таможенных процедур, правила классификации товара и определения страны происхождения товара, порядок определения и контроля таможенной стоимости, исчисления таможенных платежей и декларирования товаров и транспортных средств для принятия управленческих решений, связанных с пересечением товарами таможенной границы»;

ПК-2 «Способен определять ключевые индикаторы и тенденции развития международных и национальных экономических процессов, влияющие на принятие организационно- управленческих решений в сфере внешней торговли и таможенного дела».

Содержание дисциплины охватывает круг вопросов, связанных с изучением аспектов таможенного дела, когда в своем развитии многие страны мира сталкиваются с ситуацией, когда приходится ускоренными темпами внедрять инновации, развивать бизнес, туризм, рыночную инфраструктуру с целью повышения конкурентоспособности страны или отдельного региона, увеличения занятости и благосостояния населения, повышения доходной части бюджета. Одной из форм решения задач по качественному изменению положения в той или иной отрасли промышленности или сферы бизнеса является создание начальных очагов роста, специфических кластеров развития, которые получили название свободных или особых экономических зон.

Преподавание дисциплины предусматривает следующие формы организации учебного процесса: лекции, практические занятия (семинарские занятия), ~~самостоятельную~~ самостоятельную работу студентов.

Программой дисциплины предусмотрены следующие виды контроля: текущий контроль успеваемости, промежуточная аттестация в форме дифференцированного зачета.

Общая трудоемкость освоения дисциплины составляет 4 зачетных единицы, 144 часа.

Язык обучения по дисциплине «русский».

1. Перечень планируемых результатов обучения по дисциплине

1.1. Цели преподавания дисциплины

Целями освоения дисциплины «Свободные экономические зоны» являются формирование у студентов комплекса знаний: о свободных экономических зонах как составной части национального экономического пространства страны, о истоках и предпосылках возникновения СЭЗ, об основных этапах становления, формах развития и механизмах функционирования СЭЗ; об особенностях правового режима СЭЗ, предполагающих налоговые, таможенные административные и гражданско-правовые льготы, о специфике таможенного контроля на территории СЭЗ.

Воспитание исследовательского характера особенностей интеграции национальной экономики в мировое хозяйство;

Обучение основам экономического содержания СЭЗ; обоснованию социально-экономических предпосылок формирования и функционирования СЭЗ;

Ознакомление со способами интеграции российской экономики в мирохозяйственные связи; механизмом экономического регулирования свободных экономических зон через фискальное, таможенное и валютное регулирование.

1.2. Дисциплина входит в состав части, формируемой участниками образовательных отношений, образовательной программы высшего образования (далее – ОП ВО).

1.3. Перечень планируемых результатов обучения по дисциплине, соотнесенных с планируемыми результатами освоения ОП ВО.

В результате изучения дисциплины обучающийся должен обладать следующими компетенциями или их частями. Компетенции и индикаторы их достижения приведены в таблице 1.

Таблица 1 – Перечень компетенций и индикаторов их достижения

Категория (группа) компетенции	Код и наименование компетенции	Код и наименование индикатора достижения компетенции
Профессиональные компетенции	ПК-1 Способен применять знания о специфике таможенных процедур, правила классификации товара и определения страны происхождения товара, порядок определения и контроля таможенной стоимости, исчисления таможенных платежей и декларирования товаров и транспортных средств для принятия	ПК-1.3.1 знать задачи, виды, особенности и условия таможенных процедур ПК-1.У.1 уметь определять таможенные процедуры исходя из их целей и содержания ПК-1.В.1 владеть навыками определения таможенных процедур
	ПК-2 Способен определять ключевые индикаторы и тенденции развития международных и национальных экономических процессов, влияющие на принятие организационно-управленческих решений в сфере внешней торговли и таможенного дела	ПК-2.3.2 знать принципы и методы проведения статистического анализа показателей таможенного дела и внешней торговли

2. Место дисциплины в структуре ОП

Дисциплина может базироваться на знаниях, ранее приобретенных обучающимися при изучении следующих дисциплин:

- Мировая экономика;
- Экономическая география и регионалистика;
- Экономика таможенного дела
- Экономический потенциал таможенной территории России;
- Запреты и ограничения внешнеторговой деятельности;
- Валютное регулирование и валютный контроль;
- Организация таможенного контроля товаров и транспортных средств;
- Основы внешнеэкономической деятельности;
- Организация борьбы с таможенными правонарушениями.

Знания, полученные при изучении материала данной дисциплины, имеют как самостоятельное значение, так и могут использоваться при изучении других дисциплин:

- Международное сотрудничество в борьбе с экономическими преступлениями;
- Выявление и основы расследования административных правонарушений, отнесенных к компетенции таможенных органов,

а также используются при подготовке выпускной квалификационной работы специалиста.

3. Объем и трудоемкость дисциплины

Данные об общем объеме дисциплины, трудоемкости отдельных видов учебной работы по дисциплине (и распределение этой трудоемкости по семестрам) представлены в таблице 2.

Таблица 2 – Объем и трудоемкость дисциплины

Вид учебной работы	Всего	Трудоемкость по семестрам
		№9
1	2	3
Общая трудоемкость дисциплины, ЗЕ/ (час)	4/ 144	4/ 144
Из них часов практической подготовки	8	8
Аудиторные занятия, всего час.	16	16
в том числе:		
лекции (Л), (час)	8	8
практические/семинарские занятия (ПЗ), (час)	8	8
лабораторные работы (ЛР), (час)		
курсовой проект (работа) (КП, КР), (час)		
экзамен, (час)		
Самостоятельная работа, всего (час)	128	128
Вид промежуточной аттестации: зачет, дифф. зачет, экзамен (Зачет, Дифф. зач, Экз.**)	Дифф. зачет	Дифф. зачет

Примечание: ** кандидатский экзамен

4. Содержание дисциплины

4.1. Распределение трудоемкости дисциплины по разделам и видам занятий.

Разделы, темы дисциплины и их трудоемкость приведены в таблице 3.

Таблица 3 – Разделы, темы дисциплины, их трудоемкость

Разделы, темы дисциплины	Лекции (час)	ПЗ (СЗ) (час)	ЛР (час)	КП (час)	СРС (час)
Семестр № 9					
Раздел 1. Теоретико-методологические основы экономики свободных экономических зон			-	-	
Тема 1.1. Понятие СЭЗ, основные функции СЭЗ, цели и задачи их создания и функционирования	1	1	-	-	20
Тема 1.2. Предпосылки создания СЭЗ, классификации СЭЗ, мировой опыт создания и функционирования СЭЗ	1	1	-	-	10
Раздел 2. Организационно - экономический механизм управления СЭЗ			-	-	
Тема 2.1. Понятие и содержание налоговой политики в СЭЗ	1	1	-	-	10
Тема 2.2. Система льгот, предоставляемых в СЭЗ	0,5	0,5	-	-	10
Тема 2.3. Основные элементы организационно - экономического механизма управления СЭЗ	0,5	0,5	-	-	10
Раздел 3. Особые экономические зоны как разновидность СЭЗ в РФ			-	-	
Тема 3.1. Правовые основы создания, функционирования и развития СЭЗ в РФ	1	1	-	-	10
Тема 3.2. Основные формы и методы реализации организационно-экономического механизма создания, функционирования и развития СЭЗ в РФ	0,5	0,5	-	-	10
Тема 3.3. Методологические подходы к оценке влияния СЭЗ на национальную экономику страны	0,5	0,5	-	-	10
Раздел 4. Таможенная политика и таможенное регулирование в особых экономических зонах			-	-	
Тема 4.1. Специфика таможенного регулирования в СЭЗ	1	1	-	-	10
Тема 4.2. Требования, предъявляемые к таможенной инфраструктуре СЭЗ	0,5	0,5	-	-	10
Тема 4.3. Организация взаимодействия таможенных органов, участников ВЭД и СЭЗ	0,5	0,5	-	-	18
Итого	8	8	-	-	128

Практическая подготовка заключается в непосредственном выполнении обучающимися определенных трудовых функций, связанных с будущей профессиональной деятельностью.

4.2. Содержание разделов и тем лекционных занятий.

Содержание разделов и тем лекционных занятий приведено в таблице 4.

Таблица 4 – Содержание разделов и тем лекционного цикла

Номер раздела	Название и содержание разделов и тем лекционных занятий
1	Теоретико-методологические основы экономики свободных экономических зон Понятие СЭЗ, основные функции СЭЗ, цели и задачи их создания и функционирования. Предпосылки создания СЭЗ, классификации СЭЗ, мировой опыт создания и функционирования СЭЗ.
2	Организационно - экономический механизм управления СЭЗ Понятие и содержание налоговой политики в СЭЗ. Система льгот, предоставляемых в СЭЗ. Основные элементы организационно - экономического механизма управления СЭЗ.
3	Особые экономические зоны как разновидность СЭЗ в РФ Правовые основы создания, функционирования и развития СЭЗ в РФ Основные формы и методы реализации организационно-экономического механизма создания, функционирования и развития СЭЗ в РФ. Методологические подходы к оценке влияния СЭЗ на национальную экономику страны.
4	Таможенная политика и таможенное регулирование в особых экономических зонах Специфика таможенного регулирования в СЭЗ. Требования, предъявляемые к таможенной инфраструктуре СЭЗ. Организация взаимодействия таможенных органов, участников ВЭД и СЭЗ.

4.3. Практические (семинарские) занятия

Темы практических занятий и их трудоемкость приведены в таблице 5.

Таблица 5 – Практические занятия и их трудоемкость

№ п/п	Темы практических занятий	Формы практических занятий	Трудоемкость, (час)	№ раздела дисциплины
Семестр № 9				
1	Свободные экономические зоны: понятия, типы и цели создания	Развернутая беседа	2	1
2	Резиденты особых экономических зон РФ: требования и порядок присвоения статуса	Групповые дискуссии	2	2
4	Применение таможенной процедуры свободной таможенной зоны на территориях особых экономических зон Применение таможенной процедуры свободного таможенного склада на территориях особых экономических зон.	Доклады	2	3
4	Оценка эффективности	Групповые	2	4

	функционирования особых экономических зон РФ и особенности их размещения	дискуссии		
	Итого		8	

4.4. Лабораторные занятия

Темы лабораторных занятий и их трудоемкость приведены в таблице 6.

Таблица 6 – Лабораторные занятия и их трудоемкость

№ п/п	Наименование лабораторных работ	Трудоемкость, (час)	Из них практической подготовки, (час)	№ раздела дисциплины
Учебным планом не предусмотрено				
	Всего			

4.5. Курсовое проектирование/ выполнение курсовой работы

Учебным планом не предусмотрено

4.6. Самостоятельная работа обучающихся

Виды самостоятельной работы и ее трудоемкость приведены в таблице 7.

Таблица 7 – Виды самостоятельной работы и ее трудоемкость

Вид самостоятельной работы	Всего, час	Семестр 9, час
1	2	3
Изучение теоретического материала дисциплины (ТО)	80	80
Курсовое проектирование (КП, КР)		
Расчетно-графические задания (РГЗ)		
Выполнение реферата (Р)	20	20
Подготовка к текущему контролю успеваемости (ТКУ)		
Домашнее задание (ДЗ)		
Контрольные работы заочников (КРЗ)	18	18
Подготовка к промежуточной аттестации (ПА)	10	10
Всего:	128	128

5. Перечень учебно-методического обеспечения

для самостоятельной работы обучающихся по дисциплине (модулю)

Учебно-методические материалы для самостоятельной работы обучающихся указаны в п.п. 7-11.

6. Перечень печатных и электронных учебных изданий

Перечень печатных и электронных учебных изданий приведен в таблице 8.

Таблица 8– Перечень печатных и электронных учебных изданий

Шифр/	Библиографическая ссылка	Количество
-------	--------------------------	------------

URL адрес		экземпляров в библиотеке (кроме электронных экземпляров)
https://urait.ru/bcode/468057	Сапир, Е. В. Специальные экономические зоны в мировой экономике : учебное пособие для вузов / Е. В. Сапир, И. А. Карачев. — Москва : Издательство Юрайт, 2021. — 149 с. — (Высшее образование). — ISBN 978-5-534-14198-6.	
https://urait.ru/bcode/474411	Корягина, И. А. Современные проблемы теории управления : учебное пособие для вузов / И. А. Корягина, М. В. Хачатурян. — Москва : Издательство Юрайт, 2021. — 188 с. — (Высшее образование). — ISBN 978-5-534-06934-1.	
http://www.intermedia-publishing.ru/p/Tinitskaya_FreeCustomZonePDF/Tinitskaya_Svobodnii_ekonomicheskie_zony.pdf	Тиницкая О.В., Макарова Г.В. Свободные экономические зоны: учебное пособие / О.В. Тиницкая, Г.В. Макарова. – СПб.: ИЦ «Интермедия», 2015. – 256 с.	
http://znanium.com/catalog.php?bookinfo=402703	Свободные экономические и офшорные зоны (экономико-правовые вопросы зарубежной и российской практики): Уч. пос. / В.И.Баронов, Г.М.Костюнина-М.:Магистр:НИЦ ИНФРА-М, 2013 - 560 с.	

7. Перечень электронных образовательных ресурсов информационно-телекоммуникационной сети «Интернет»

Перечень электронных образовательных ресурсов информационно-телекоммуникационной сети «Интернет», необходимых для освоения дисциплины приведен в таблице 9.

Таблица 9 – Перечень электронных образовательных ресурсов информационно-телекоммуникационной сети «Интернет»

URL адрес	Наименование
www.customs.ru	Официальный сайт Федеральной таможенной службы
www.consultant.ru	Справочная правовая система Консультант Плюс
www.wcoomd.org	Официальный сайт Всемирной таможенной организации
www.worldcustomsjournal.org	Международный таможенный электронный журнал

8. Перечень информационных технологий

8.1. Перечень программного обеспечения, используемого при осуществлении образовательного процесса по дисциплине.

Перечень используемого программного обеспечения представлен в таблице 10.

Таблица 10– Перечень программного обеспечения

№ п/п	Наименование
	Не предусмотрено

8.2. Перечень информационно-справочных систем, используемых при осуществлении образовательного процесса по дисциплине

Перечень используемых информационно-справочных систем представлен в таблице 11.

Таблица 11– Перечень информационно-справочных систем

№ п/п	Наименование
	Не предусмотрено

9. Материально-техническая база

Состав материально-технической базы, необходимой для осуществления образовательного процесса по дисциплине, представлен в таблице 12.

Таблица 12 – Состав материально-технической базы

№ п/п	Наименование составной части материально-технической базы	Номер аудитории (при необходимости)
1	Лекционная аудитория	
2	Мультимедийная лекционная аудитория	

10. Оценочные средства для проведения промежуточной аттестации

10.1. Состав оценочных средств для проведения промежуточной аттестации обучающихся по дисциплине приведен в таблице 13.

Таблица 13 – Состав оценочных средств для проведения промежуточной аттестации

Вид промежуточной аттестации	Перечень оценочных средств
Зачет	Список вопросов

10.2. В качестве критериев оценки уровня сформированности (освоения) компетенций обучающимися применяется 5-балльная шкала оценки сформированности компетенций, которая приведена в таблице 14. В течение семестра может использоваться 100-балльная шкала модульно-рейтинговой системы Университета, правила использования которой, установлены соответствующим локальным нормативным актом ГУАП.

Таблица 14 –Критерии оценки уровня сформированности компетенций

Оценка компетенции 5-балльная шкала	Характеристика сформированных компетенций
«отлично» «зачтено»	– обучающийся глубоко и всесторонне усвоил программный материал; – уверенно, логично, последовательно и грамотно его излагает; – опираясь на знания основной и дополнительной литературы, тесно привязывает усвоенные научные положения с практической деятельностью направления;

Оценка компетенции	Характеристика сформированных компетенций
5-балльная шкала	
	<ul style="list-style-type: none"> – умело обосновывает и аргументирует выдвигаемые им идеи; – делает выводы и обобщения; – свободно владеет системой специализированных понятий.
«хорошо» «зачтено»	<ul style="list-style-type: none"> – обучающийся твердо усвоил программный материал, грамотно и по существу излагает его, опираясь на знания основной литературы; – не допускает существенных неточностей; – увязывает усвоенные знания с практической деятельностью направления; – аргументирует научные положения; – делает выводы и обобщения; – владеет системой специализированных понятий.
«удовлетворительно» «зачтено»	<ul style="list-style-type: none"> – обучающийся усвоил только основной программный материал, по существу излагает его, опираясь на знания только основной литературы; – допускает несущественные ошибки и неточности; – испытывает затруднения в практическом применении знаний направления; – слабо аргументирует научные положения; – затрудняется в формулировании выводов и обобщений; – частично владеет системой специализированных понятий.
«неудовлетворительно» «не зачтено»	<ul style="list-style-type: none"> – обучающийся не усвоил значительной части программного материала; – допускает существенные ошибки и неточности при рассмотрении проблем в конкретном направлении; – испытывает трудности в практическом применении знаний; – не может аргументировать научные положения; – не формулирует выводов и обобщений.

10.3. Типовые контрольные задания или иные материалы.

Вопросы (задачи) для экзамена представлены в таблице 15.

Таблица 15 – Вопросы (задачи) для экзамена

№ п/п	Перечень вопросов (задач) для экзамена	Код индикатора
	Учебным планом не предусмотрено	

Вопросы (задачи) для зачета / дифф. зачета представлены в таблице 16.

Таблица 16 – Вопросы (задачи) для зачета / дифф. зачета

Перечень вопросов (задач) для зачета / дифф. зачета	Код индикатора
1. Понятие и классификация СЭЗ	ПК-1.3.1 ПК-2.3.2
2. Общие признаки и отличительные черты СЭЗ	
3. Характеристика и цели создания свободных торговых зон в МЭ.	
4. Характеристика и цели создания промышленно-производственных зон в МЭ.	
5. Характеристика и цели создания технико-внедренческих зон в	

<p>МЭ.</p> <ol style="list-style-type: none"> 6. Характеристика эколого-экономических зон в МЭ. 7. Предпосылки создания и места расположения СЭЗ. 8. Система льготных режимов в СЭЗ. 9. Оценка эффективности создания СЭЗ 10. Экономический механизм функционирования СЭЗ 11. Классификация СЭЗ по характеру деятельности и функциональному признаку. 12. Техничко-экономическое обоснование создания СЭЗ 	
<ol style="list-style-type: none"> 1. Классификация СЭЗ по степени интегрированности в мировой и национальной экономике. 2. Понятие, правовая основа и цели создания ОЭЗ в РФ 3. Запрещенные виды деятельности в ОЭЗ РФ 4. Порядок создания ОЭЗ 5. Размер территории и особенности пользования земельными участками ОЭЗ 6. Виды ОЭЗ в РФ 7. Срок функционирования и причины прекращения деятельности ОЭЗ 8. Управление ОЭЗ 9. Характеристика ППЗ. Порядок включения резидентов в реестр зоны. 10. Характеристика ТВЗ. Порядок включения резидентов в реестр зоны. 11. Понятие технико-внедренческой деятельности 12. Требования к резидентам ППЗ 13. Требования к резидентам ТВЗ 14. Требования к резидентам ТРЗ 15. Характеристика туристско-рекреационных зон ТРЗ 	<p>ПК-1.У.1</p>

16. Характеристика портовых зон.	
<ol style="list-style-type: none"> 1. Требования к резидентам портовых зон. 2. Разрешенные виды деятельности в портовых зонах 3. Анализ показателей деятельности ОЭЗ в РФ 4. Налоговые льготы для резидентов в ОЭЗ 5. Сущность режима таможенной зоны 6. Критерии достаточной переработки товара в ОЭЗ 7. Документы, предоставляемые при помещении товара под таможенный режим «СТЗ» 8. Действия с товарами, помещенными под таможенный режим «СТЗ» 9. Порядок предоставления в таможенный орган отчетности по перемещаемым товарам 10. Таможенные преференции, предоставляемые резидентам ОЭЗ при ввозе товаров на территорию ОЭЗ 11. Таможенные преференции, предоставляемые резидентам ОЭЗ при вывозе товаров на территорию ОЭЗ 12. Характеристика и перспективы развития ППЗ в РФ 13. Характеристика и перспективы развития ТВЗ в РФ 14. Характеристика и перспективы развития ТРЗ в РФ 15. Проблемы функционирования ОЭЗ в РФ 	ПК-1.В.1

Перечень тем для курсового проектирования/выполнения курсовой работы представлены в таблице 17.

Таблица 17 – Перечень тем для курсового проектирования/выполнения курсовой работы

№ п/п	Примерный перечень тем для курсового проектирования/выполнения курсовой работы
	Учебным планом не предусмотрено

Вопросы для проведения промежуточной аттестации в виде тестирования представлены в таблице 18.

Таблица 18 – Примерный перечень вопросов для тестов

№ п/п	Примерный перечень вопросов для тестов	Код индикатора

	Не предусмотрено
--	------------------

Перечень тем контрольных работ по дисциплине обучающихся заочной формы обучения, представлены в таблице 19.

Таблица 19 – Перечень контрольных работ

№ п/п	Перечень контрольных работ
	Перечень заданий, а также методические рекомендации к выполнению контрольных работ находятся на официальном сайте ГУАП в разделе «Личный кабинет»: https://pro.guap.ru/user/login

10.4. Методические материалы, определяющие процедуры оценивания индикаторов, характеризующих этапы формирования компетенций, содержатся в локальных нормативных актах ГУАП, регламентирующих порядок и процедуру проведения текущего контроля успеваемости и промежуточной аттестации обучающихся ГУАП.

11. Методические указания для обучающихся по освоению дисциплины

Цель: формирование у студентов системы теоретических и практических знаний о создании и функционировании свободных экономических зон (СЭЗ), порядке нормативно–правового регулирования СЭЗ.

Задачи:

1. изучить сущность, порядок создания и функционирования свободных экономических зон;
2. проанализировать зарубежный опыт создания свободных экономических зон;
3. изучить нормативно–правовую базу регулирования свободных экономических зон РФ;
4. выявить особенности таможенного регулирования свободных экономических зон РФ;
5. оценить эффективность существования свободных экономических зон для страны.

С целью формирования и развития профессиональных навыков обучающихся предусматривается широкое использование в учебном процессе активных и интерактивных форм проведения занятий по темам программы в сочетании с внеаудиторной работой с целью формирования и развития профессиональных навыков обучающихся.

Для того чтобы студент был в состоянии чётко представлять содержание рассматриваемых понятий в ходе самостоятельной работы по обрабатываемой теме ему необходимо:

во-первых, ознакомиться с соответствующим разделом учебника и выявить существующие в науке точки зрения на проблему, их различия;

во-вторых, ознакомиться с литературой, рекомендованной по теме семинара (если тематическим планом предусмотрена данная форма работы) или литературой, предложенной по соответствующей теме курса, осмыслить её;

в-третьих, обратить особое внимание на нормативно-правовые акты, уяснение содержания которых требует дополнительных знаний, поскольку необходимо соединять теоретические знания и сложившуюся правоприменительную практику, выраженные в правовом акте.

Таможенная направленность обучения осуществляется в процессе преподавания всего курса путем привития студентам навыков и умений, необходимых для их будущей практической работы по соответствующей специализации.

Изучение дисциплины «Свободные экономические зоны» завершается сдачей зачета каждому из обучаемых будет предложено ответить на вопросы, носящие теоретический и прикладной характер, показывающие знание законодательных и нормативных правовых актов, регламентирующих основы СЭЗ и порядок их использования в таможенном деле.

11.1. Методические указания для обучающихся по освоению лекционного материала

Основное назначение лекционного материала – логически стройное, системное, глубокое и ясное изложение учебного материала. Назначение современной лекции в рамках дисциплины не в том, чтобы получить всю информацию по теме, а в освоении фундаментальных проблем дисциплины, методов научного познания, новейших достижений научной мысли. В учебном процессе лекция выполняет методологическую, организационную и информационную функции. Лекция раскрывает понятийный аппарат конкретной области знания, её проблемы, дает цельное представление о дисциплине, показывает взаимосвязь с другими дисциплинами.

Планируемые результаты при освоении обучающимися лекционного материала:

- получение современных, целостных, взаимосвязанных знаний, уровень которых определяется целевой установкой к каждой конкретной теме;
- получение опыта творческой работы совместно с преподавателем;
- развитие профессионально-деловых качеств, любви к предмету и самостоятельного творческого мышления.
- появление необходимого интереса, необходимого для самостоятельной работы;
- получение знаний о современном уровне развития науки и техники и о прогнозе их развития на ближайшие годы;
- научиться методически обрабатывать материал (выделять главные мысли и положения, приходить к конкретным выводам, повторять их в различных формулировках);
- получение точного понимания всех необходимых терминов и понятий.

Лекционный материал может сопровождаться демонстрацией слайдов и использованием раздаточного материала при проведении коротких дискуссий об особенностях применения отдельных тематик по дисциплине.

Структура предоставления лекционного материала:

- Изложение материала по рассматриваемой теме;
- Демонстрация примеров решения конкретных задач;
- Ответы на возникающие вопросы по теме лекции;
- Выдача раздаточного материала с примерами по теме лекции и дискуссия об их особенностях.

11.2. Методические указания для обучающихся по прохождению практических занятий

Практическое занятие является одной из основных форм организации учебного процесса, заключающаяся в выполнении обучающимися под руководством преподавателя комплекса учебных заданий с целью усвоения научно-теоретических основ учебной дисциплины, приобретения умений и навыков, опыта творческой деятельности.

Целью практического занятия для обучающегося является привитие обучающимся умений и навыков практической деятельности по изучаемой дисциплине.

Планируемые результаты при освоении обучающимися практических занятий:

- закрепление, углубление, расширение и детализация знаний при решении конкретных задач;
- развитие познавательных способностей, самостоятельности мышления, творческой активности;
- овладение новыми методами и методиками изучения конкретной учебной дисциплины;
- выработка способности логического осмысления полученных знаний для выполнения заданий;

– обеспечение рационального сочетания коллективной и индивидуальной форм обучения.

Требования к проведению практических занятий

При проведении практического занятия с заслушиванием устных докладов студентов и последующим их обсуждением, доклады студентов и их обсуждение составляют основу всего занятия. Система докладов включает в себя большое разнообразие вариантов. Иногда преподаватель сам или по желанию студентов назначает докладчиков, а также и содокладчиков, оппонентов. Иногда преподаватель назначает, напротив, только оппонентов по каждому вопросу плана или по некоторым из них. При обсуждении оппонент выступает с разбором выступлений студентов, отмечает неверные положения и неточности, дополняет материал, подводит итоги состоявшейся дискуссии. Для того чтобы справиться с этой задачей, он обязан особенно тщательно готовиться по соответствующему вопросу темы.

В рамках дисциплины используются такие практические занятия, как групповые дискуссии.

Методика подготовки и проведения групповой дискуссии включает в себя несколько этапов.

1. Выбор темы. Тема должна быть актуальной для участников дискуссии, социально значимой, связанной с реальной практикой. Она должна содержать проблемные моменты, вызывать интерес у присутствующих, быть для них достаточно знакомой, чтобы они могли компетентно вести ее обсуждение. Тема должна быть выбрана в рамках тематики практического занятия, но обязательно с учетом интересов участников дискуссии.

Формулировка темы должна быть четкой и ясной, по возможности краткой, привлекающей внимание участников, заставляющей задуматься над поставленной проблемой.

2. Разработка вопросов для обсуждения. От того как будут поставлены эти вопросы, во многом зависит успех предстоящего разговора. Формулировка вопросов должна включать в себя возможность предъявления различных точек зрения, быть поводом для размышления. В формулировках могут содержаться мнения, которые не являются бесспорными, могут приводиться положения, противоречащие фактам действительности, отличные от общепринятой трактовки.

3. Разработка сценария дискуссии. Сценарий, как правило, включает: вводное слово руководителя (обоснование выбора данной темы, указание на ее актуальность, задачи, стоящие перед участниками дискуссии); вопросы, вынесенные на обсуждение, условия ведения дискуссии; приемы активизации обучаемых; список литературы, необходимой для изучения.

Основные контуры замысла дискуссии доводятся до ее участников заранее. Обучаемые должны за несколько дней до проведения дискуссии знать тему спора, предложенные для обсуждения вопросы, чтобы изучить проблему, прочитать необходимую литературу, проконсультироваться со специалистами, проанализировать различные точки зрения, сопоставить их, определить собственную позицию.

4. Непосредственное проведение групповой дискуссии на учебном занятии. Ведущий во вступительном слове напоминает тему, цели и задачи дискуссии, предлагаемые вопросы для обсуждения.

После вводного слова ведущий начинает дискуссию постановкой вопроса или комментариями по проблеме, приглашает присутствующих высказать собственное мнение по первому вопросу. Он предоставляет слово желающим выступить, активно содействует естественному развитию обсуждения, втягивает в активный обмен мнениями всех участников.

Вводная часть — важный и необходимый элемент в любой дискуссии, так как участникам необходим интеллектуальный и эмоциональный настрой на работу, на предстоящее обсуждение. Варианты организации вводной части могут быть и иные:

- заранее поставить перед одним или двумя участниками задачу выступить с вводным проблемным сообщением, раскрывающим постановку проблемы;
- кратко обсудить вопрос в малых группах;
- использовать краткий опрос по теме.

Любой из вариантов не должен занимать много времени, чтобы можно было быстрее перейти к дискуссии.

Руководитель может задавать вопросы участникам разговора, ограничивать их, если они выходят за рамки обсуждаемой темы. Он может применять специальные приемы для повышения активности аудитории: подбадривать «противников»; заострять противоположные точки зрения; использовать противоречия, разногласия в суждениях выступающих, обращать доводы спорящего против него самого; предупреждать возможные возражения со стороны спорящих; создавать затруднительные ситуации, когда выдвигаются примеры, содержащие противоречивые моменты, сложные решения, делающие возможным появление различных точек зрения.

При руководстве дискуссией продуктивность выдвижения гипотез и идей повышается, если ведущий:

- дает время на обдумывание ответов;
- избегает неопределенных двусмысленных вопросов;
- обращает внимание на каждый ответ;
- изменяет ход рассуждения участников — расширяет мысль или меняет ее направленность (например, задает вопросы типа: «Какие еще сведения можно использовать? Какие еще факторы могут оказывать влияние? Какие здесь возможны альтернативы?» и т.д.);

- побуждает участников к углублению мысли (например, с помощью вопросов: «Итак, у вас есть ответ? Как вы к нему пришли? Как можно доказать, что это верно?»).

Ведущему следует поощрять участников спора, используя такие реплики, как: «интересная мысль», «хорошая постановка вопроса», «давайте разберемся, подумаем» и т.п. Он должен помогать выступающим в четкой формулировке мыслей, подборе нужных слов. Не нужно уходить от неожиданных вопросов, отказываться от обсуждения частных проблем, ссылаясь на их несоответствие плану дискуссии.

По результатам обсуждения проблемы ведущему необходимо сделать вывод и переходить к следующему вопросу.

5. Разбор, подведение итогов дискуссии. Ведущий подводит итоги дискуссии, анализирует выводы, к которым пришли участники спора, подчеркивает основные моменты правильного понимания проблемы, показывает ложность, ошибочность высказываний, несостоятельность отдельных позиций по конкретным вопросам темы спора. Он обращает внимание на содержание речей, точность выражения мыслей, глубину и научность аргументов, правильность употребления понятий, оценивает умение отвечать на вопросы, применять различные средства полемики, отмечает наиболее активных участников дискуссии, дает рекомендации по дальнейшему изучению обсуждаемой проблемы, совершенствованию полемических навыков и умений.

Иногда, если состав учебной группы велик, ведущий в начале занятия создает дискуссионные группы, в которых и идет первоначальное обсуждение вынесенной для спора проблемы.

11.3. Методические указания для обучающихся по прохождению самостоятельной работы

В ходе выполнения самостоятельной работы, обучающийся выполняет работу по заданию и при методическом руководстве преподавателя, но без его непосредственного участия.

Для обучающихся по заочной форме обучения, самостоятельная работа может включать в себя контрольную работу.

В процессе выполнения самостоятельной работы, у обучающегося формируется целесообразное планирование рабочего времени, которое позволяет им развивать умения и навыки в усвоении и систематизации приобретаемых знаний, обеспечивает высокий уровень успеваемости в период обучения, помогает получить навыки повышения профессионального уровня.

Методическими материалами, направляющими самостоятельную работу обучающихся являются:

- учебно-методический материал по дисциплине;

– методические указания по выполнению контрольных работ (для обучающихся по заочной форме обучения).

Оценка результатов самостоятельной работы организуется как единство двух форм: самоконтроль и контроль со стороны преподавателя. Самоконтроль зависит от определенных качеств личности, ответственности за результаты своего обучения, заинтересованности в положительной оценке своего труда, материальных и моральных стимулов, от того насколько обучаемый мотивирован в достижении наилучших результатов. Задача преподавателя состоит в том, чтобы создать условия для выполнения самостоятельной работы (учебно-методическое обеспечение), правильно использовать различные стимулы для реализации этой работы (рейтинговая система), повышать её значимость, и грамотно осуществлять контроль самостоятельной деятельности студента (фонд оценочных средств).

В ходе самостоятельной работы студентам рекомендуется использовать учебники и учебные пособия. Основная и дополнительная литература по курсу и отдельным темам указана в рабочей программе, а современная, может быть предложена преподавателями в ходе чтения лекций и при проведении других видов занятий.

В основу самоорганизации учебной деятельности могут быть положены следующие принципы:

- Принцип прообраза будущей профессиональной деятельности студентов. Его цель: воспитание высокого профессионализма с начального уровня обучения. Это создаст потребность продуктивного мышления и творческой деятельности студента, расширит диалоговое общение преподавателя и студента.
- Принцип самоорганизации учебной деятельности – равновесие ролевого и автономного поведения обучающихся. Роль студента - заданная модель специалиста.
- Принцип индивидуализации, отражающего самореализацию личности студента.

Перечень заданий, а также методические рекомендации к выполнению контрольных работ находятся на официальном сайте ГУАП в разделе «Личный кабинет»: <https://pro.guap.ru/user/login>.

11.4. Методические указания для обучающихся по прохождению промежуточной аттестации.

Промежуточная аттестация обучающихся предусматривает оценивание промежуточных и окончательных результатов обучения по дисциплине. Она включает в себя:

– зачет – это форма оценки знаний, полученных обучающимся в ходе изучения учебной дисциплины в целом или промежуточная (по окончании семестра) оценка знаний обучающимся по отдельным разделам дисциплины с аттестационной оценкой «зачтено» или «не зачтено».

Система оценок при проведении промежуточной аттестации осуществляется в соответствии с требованиями Положений «О текущем контроле успеваемости и промежуточной аттестации студентов ГУАП, обучающихся по программе высшего образования» и «О модульно-рейтинговой системе оценки качества учебной работы студентов в ГУАП».

Лист внесения изменений в рабочую программу дисциплины

Дата внесения изменений и дополнений. Подпись внесшего изменения	Содержание изменений и дополнений	Дата и № протокола заседания кафедры	Подпись зав. кафедрой