

МИНИСТЕРСТВО НАУКИ И ВЫСШЕГО ОБРАЗОВАНИЯ РОССИЙСКОЙ
ФЕДЕРАЦИИ
федеральное государственное автономное образовательное учреждение высшего
образования
"САНКТ-ПЕТЕРБУРГСКИЙ ГОСУДАРСТВЕННЫЙ УНИВЕРСИТЕТ
АЭРОКОСМИЧЕСКОГО ПРИБОРОСТРОЕНИЯ"

Кафедра № 43

УТВЕРЖДАЮ


Руководитель направления

ДОЦ., К.Т.Н., ДОЦ.

(должность, уч. степень, звание)

В.А. Матьяш

(инициалы, фамилия)



(подпись)

«15» июня 2022 г

РАБОЧАЯ ПРОГРАММА ДИСЦИПЛИНЫ

«Экономико-правовые основы рынка программного обеспечения»
(Наименование дисциплины)

Код направления подготовки/ специальности	02.04.03
Наименование направления подготовки/ специальности	Математическое обеспечение и администрирование информационных систем
Наименование направленности	Системный анализ в информационных технологиях
Форма обучения	очная

Лист согласования рабочей программы дисциплины

Программу составил (а)

Доцент, к.т.н., доцент
(должность, уч. степень, звание)



13.06.2022


(подпись, дата)

В.Н. Коромышличенко
(инициалы, фамилия)

Программа одобрена на заседании кафедры № 43
«15» июня 2022 г., протокол № 07/2022

Заведующий кафедрой № 43

д.т.н., проф.
(уч. степень, звание)



15.06.2022

(подпись, дата)

М.Ю. Охтилев
(инициалы, фамилия)

Ответственный за ОП ВО 02.04.03(02)

старший преподаватель
(должность, уч. степень, звание)




15.06.2022

(подпись, дата)

А.А. Фоменкова
(инициалы, фамилия)

Заместитель директора института №4 по методической работе

доц., к.т.н., доц.
(должность, уч. степень, звание)



15.06.2022

(подпись, дата)

А.А. Ключарев
(инициалы, фамилия)

Аннотация

Дисциплина «Экономико-правовые основы рынка программного обеспечения» входит в образовательную программу высшего образования – программу магистратуры по направлению подготовки/ специальности 02.04.03 «Математическое обеспечение и администрирование информационных систем» направленности «Системный анализ в информационных технологиях». Дисциплина реализуется кафедрой «№43».

Дисциплина нацелена на формирование у выпускника следующих компетенций:

УК-2 «Способен управлять проектом на всех этапах его жизненного цикла»

Содержание дисциплины охватывает круг вопросов, связанных с жизненным циклом программного обеспечения, рассматриваемого как продукт и / или как услуга, круг вопросов, связанных с представлением программной продукции как объекта интеллектуальной собственности, круг вопросов, связанных с особенностями рынка программной продукции.

Программой дисциплины предусмотрены следующие виды контроля: текущий контроль успеваемости, промежуточная аттестация в форме экзамена.

Общая трудоемкость освоения дисциплины составляет 5 зачетных единиц, 180 часов.

Язык обучения по дисциплине «русский»

1. Перечень планируемых результатов обучения по дисциплине

1.1. Цели преподавания дисциплины -

получение обучающимися необходимых знаний, умений и навыков в области управления программными проектами, предоставление возможности обучающимся развить и продемонстрировать навыки в области управления интеллектуальной собственностью, в области экономико-правовых основ рынка программной продукции.

1.2. Дисциплина входит в состав обязательной части образовательной программы высшего образования (далее – ОП ВО).

1.3. Перечень планируемых результатов обучения по дисциплине, соотнесенных с планируемыми результатами освоения ОП ВО.

В результате изучения дисциплины обучающийся должен обладать следующими компетенциями или их частями. Компетенции и индикаторы их достижения приведены в таблице 1.

Таблица 1 – Перечень компетенций и индикаторов их достижения

Категория (группа) компетенции	Код и наименование компетенции	Код и наименование индикатора достижения компетенции
Универсальные компетенции	УК-2 Способен управлять проектом на всех этапах его жизненного цикла	УК-2.З.1 знать этапы жизненного цикла проекта; виды ресурсов и ограничений для решения проектных задач; необходимые для осуществления проектной деятельности правовые нормы и принципы управления проектами УК-2.У.1 уметь определять целевые этапы, основные направления работ; объяснять цели и формулировать задачи, связанные с подготовкой и реализацией проекта УК-2.В.1 владеть навыками управления проектом на всех этапах его жизненного цикла

2. Место дисциплины в структуре ОП

Дисциплина базируется на знаниях, ранее приобретенных обучающимися при освоении программы бакалавриата по направлению подготовки 02.03.02.

Знания, полученные при изучении материала данной дисциплины, имеют как самостоятельное значение, так и могут использоваться при изучении других дисциплин:

- Разработка интеллектуальных информационных систем,
- Производственная практика,
- Преддипломная практика

3. Объем и трудоемкость дисциплины

Данные об общем объеме дисциплины, трудоемкости отдельных видов учебной работы по дисциплине (и распределение этой трудоемкости по семестрам) представлены в таблице 2.

Таблица 2 – Объем и трудоемкость дисциплины

Вид учебной работы	Всего	Трудоемкость по семестрам
		№3
1	2	3
Общая трудоемкость дисциплины, ЗЕ/ (час)	5/ 180	5/ 180
Из них часов практической подготовки		
Аудиторные занятия, всего час.	34	34

в том числе:		
лекции (Л), (час)	17	17
практические/семинарские занятия (ПЗ), (час)	17	17
лабораторные работы (ЛР), (час)		
курсовой проект (работа) (КП, КР), (час)		
экзамен, (час)	36	36
Самостоятельная работа , всего (час)	110	110
Вид промежуточной аттестации: зачет, дифф. зачет, экзамен (Зачет, Дифф. зач, Экз.**)	Экз.	Экз.

Примечание: ** кандидатский экзамен

4. Содержание дисциплины

4.1. Распределение трудоемкости дисциплины по разделам и видам занятий.
Разделы, темы дисциплины и их трудоемкость приведены в таблице 3.

Таблица 3 – Разделы, темы дисциплины, их трудоемкость

Разделы, темы дисциплины	Лекции (час)	ПЗ (СЗ) (час)	ЛР (час)	КП (час)	СРС (час)
Семестр 3					
Раздел 1. Жизненный цикл программной продукции Тема 1.1. Анализ потребностей заинтересованных сторон Тема 1.2. Разработка исходных требований к программному продукту Тема 1.3 Оценка трудоёмкости и затрат на создание программной продукции	8	8	0	0	60
Раздел 2. Основы управления интеллектуальной собственностью Тема 2.1. Программная продукция (ПП) как интеллектуальная собственность Тема 2.2. Защита интеллектуальной собственности на ПП Тема 2.3. Управление интеллектуальной собственностью на ПП	7	7	0	0	40
Раздел 3. Рынок программной продукции	2	2	0	0	10
Итого в семестре:	17	17			110
Итого	17	17	0	0	110

Практическая подготовка заключается в непосредственном выполнении обучающимися определенных трудовых функций, связанных с будущей профессиональной деятельностью.

4.2. Содержание разделов и тем лекционных занятий.

Содержание разделов и тем лекционных занятий приведено в таблице 4.

Таблица 4 – Содержание разделов и тем лекционного цикла

Номер раздела	Название и содержание разделов и тем лекционных занятий
Раздел 1	Система стандартизации РФ. Жизненный цикл продукции. Организация разработки и постановки продукции на производство, ОКР/НИР. Анализ потребностей интересантов, разработка исходных требований к программной продукции, оценка трудоёмкости и затрат на производство программной продукции
Раздел 2	Основы управления интеллектуальной собственностью. Программная продукция как объект интеллектуальной собственности, Регистрация интеллектуальной собственности, защита интеллектуальной собственности, управление интеллектуальной собственностью – продажа прав, лицензионная деятельность, информационные услуги
Раздел 3	Рынок программной продукции, особенности рынка программной продукции

4.3. Практические (семинарские) занятия

Темы практических занятий и их трудоёмкость приведены в таблице 5.

Таблица 5 – Практические занятия и их трудоёмкость

№ п/п	Темы практических занятий	Формы практических занятий	Трудоёмкость, (час)	Из них практической подготовки, (час)	№ раздела дисциплины
Семестр 3					
1	Жизненный цикл программной продукции Тема 1.1. Анализ потребностей интересантов Тема 1.2. Разработка исходных требований к программному продукту Тема 1.3 Оценка трудоёмкости и затрат на создание программной продукции	Групповые дискуссии, Семинарские занятия	8		1
2	. Основы управления интеллектуальной собственностью Тема 2.1. Программная	Групповые дискуссии, Семинарские занятия	7		2

	продукция (ПП) как интеллектуальная собственность Тема 2.2. Защита интеллектуальной собственности на ПП Тема 2.3. Управление интеллектуальной собственностью на ПП				
3	Рынок программной продукции	Групповые дискуссии, Семинарские занятия	2		3
Всего			17		

4.4. Лабораторные занятия

Темы лабораторных занятий и их трудоемкость приведены в таблице 6.

Таблица 6 – Лабораторные занятия и их трудоемкость

№ п/п	Наименование лабораторных работ	Трудоемкость, (час)	Из них практической подготовки, (час)	№ раздела дисциплины
Учебным планом не предусмотрено				
Всего				

4.5. Курсовое проектирование/ выполнение курсовой работы

Учебным планом не предусмотрено

4.6. Самостоятельная работа обучающихся

Виды самостоятельной работы и ее трудоемкость приведены в таблице 7.

Таблица 7 – Виды самостоятельной работы и ее трудоемкость

Вид самостоятельной работы	Всего, час	Семестр 3, час
1	2	3
Изучение теоретического материала дисциплины (ТО)	50	50
Курсовое проектирование (КП, КР)		
Расчетно-графические задания (РГЗ)		
Выполнение реферата (Р)	40	40
Подготовка к текущему контролю успеваемости (ТКУ)		
Домашнее задание (ДЗ)		
Контрольные работы заочников (КРЗ)		

Подготовка к промежуточной аттестации (ПА)	20	20
Всего:	110	110

5. Перечень учебно-методического обеспечения для самостоятельной работы обучающихся по дисциплине (модулю)
Учебно-методические материалы для самостоятельной работы обучающихся указаны в п.п. 7-11.

6. Перечень печатных и электронных учебных изданий
Перечень печатных и электронных учебных изданий приведен в таблице 8.
Таблица 8– Перечень печатных и электронных учебных изданий

Шифр/ URL адрес	Библиографическая ссылка	Кол-во
О-92	Охтилев, М. Ю. Программная инженерия. Инженерный подход / М. Ю. Охтилев, В. Н. Коромысличенко, П. А. Охтилев. – СПб.: ГУАП, 2021. – 163 с. ISBN 978-5-8088-	50
Режим доступа: http://e.lanbook.com/books/element.php?p11_id=45709 — Загл. с экрана.	Антамошкин, О.А. Программная инженерия. Теория и практика: учебник [Электронный ресурс] : учебник. — Электрон. дан. — Красноярск : СФУ, 2012. — 247 с. —	
Режим доступа: http://znanium.com/bookread2.php?book=542562 — Загл. с экрана.	Назаров С. В. Архитектура и проектирование программных систем [Электронный ресурс] : Монография / С.В. Назаров. - М.: НИЦ ИНФРА-М, 2014. - 351 с.	

7. Перечень электронных образовательных ресурсов информационно-телекоммуникационной сети «Интернет»
Перечень электронных образовательных ресурсов информационно-телекоммуникационной сети «Интернет», необходимых для освоения дисциплины приведен в таблице 9.
Таблица 9 – Перечень электронных образовательных ресурсов информационно-телекоммуникационной сети «Интернет»

URL адрес	Наименование
http://www.fips.ru	Официальный сайт Федеральной службы по интеллектуальной собственности, патентам и товарным знакам. Полные тексты законов Российской Федерации в области охраны интеллектуальной собственности
http://www.swsys.ru	Международный журнал «Программные продукты и системы»
http://www.rao.ru	Сайт Российского авторского общества (РАО). Информация, касающаяся защиты авторских прав, условия коллективного

http://www.roms.ru http://www.innovbusiness.ru/content/section_r_4436E9EE-FA30-4C8C-B341-AC0E59FBE525.html	управления имущественными правами авторов, консультации юристов. Сайт Российского общества по мультимедиа и цифровым сетям (РОМС), коллективное управление имущественными авторскими правами правообладателей при использовании их произведений в сети Интернет Охрана интеллектуальной собственности
--	---

8. Перечень информационных технологий

8.1. Перечень программного обеспечения, используемого при осуществлении образовательного процесса по дисциплине.

Перечень используемого программного обеспечения представлен в таблице 10.

Таблица 10– Перечень программного обеспечения

№ п/п	Наименование
	Microsoft Windows XP Professional with SP3; Visual Studio 2008 EE with SP1; Microsoft Office Visio 2010; Microsoft SQL - Server 2005; Matlab v 6.5.

8.2. Перечень информационно-справочных систем, используемых при осуществлении образовательного процесса по дисциплине

Перечень используемых информационно-справочных систем представлен в таблице 11.

Таблица 11– Перечень информационно-справочных систем

№ п/п	Наименование
	Не предусмотрено

9. Материально-техническая база

Состав материально-технической базы, необходимой для осуществления образовательного процесса по дисциплине, представлен в таблице 12.

Таблица 12 – Состав материально-технической базы

№ п/п	Наименование составной части материально-технической базы	Номер аудитории (при необходимости)
1	Лекционная аудитория	23-10
2	Мультимедийная лекционная аудитория	23-16

10. Оценочные средства для проведения промежуточной аттестации

10.1. Состав оценочных средств для проведения промежуточной аттестации обучающихся по дисциплине приведен в таблице 13.

Таблица 13 – Состав оценочных средств для проведения промежуточной аттестации

Вид промежуточной аттестации	Перечень оценочных средств
Экзамен	Список вопросов к экзамену; Тесты.

10.2. В качестве критериев оценки уровня сформированности (освоения) компетенций обучающимися применяется 5-балльная шкала оценки сформированности компетенций, которая приведена в таблице 14. В течение семестра может использоваться 100-балльная шкала модульно-рейтинговой системы Университета, правила использования которой, установлены соответствующим локальным нормативным актом ГУАП.

Таблица 14 –Критерии оценки уровня сформированности компетенций

Оценка компетенции 5-балльная шкала	Характеристика сформированных компетенций
«отлично» «зачтено»	<ul style="list-style-type: none"> – обучающийся глубоко и всесторонне усвоил программный материал; – уверенно, логично, последовательно и грамотно его излагает; – опираясь на знания основной и дополнительной литературы, тесно привязывает усвоенные научные положения с практической деятельностью направления; – умело обосновывает и аргументирует выдвигаемые им идеи; – делает выводы и обобщения; – свободно владеет системой специализированных понятий.
«хорошо» «зачтено»	<ul style="list-style-type: none"> – обучающийся твердо усвоил программный материал, грамотно и по существу излагает его, опираясь на знания основной литературы; – не допускает существенных неточностей; – увязывает усвоенные знания с практической деятельностью направления; – аргументирует научные положения; – делает выводы и обобщения; – владеет системой специализированных понятий.
«удовлетворительно» «зачтено»	<ul style="list-style-type: none"> – обучающийся усвоил только основной программный материал, по существу излагает его, опираясь на знания только основной литературы; – допускает несущественные ошибки и неточности; – испытывает затруднения в практическом применении знаний направления; – слабо аргументирует научные положения; – затрудняется в формулировании выводов и обобщений; – частично владеет системой специализированных понятий.
«неудовлетворительно» «не зачтено»	<ul style="list-style-type: none"> – обучающийся не усвоил значительной части программного материала; – допускает существенные ошибки и неточности при рассмотрении проблем в конкретном направлении; – испытывает трудности в практическом применении знаний; – не может аргументировать научные положения; – не формулирует выводов и обобщений.

10.3. Типовые контрольные задания или иные материалы.

Вопросы (задачи) для экзамена представлены в таблице 15.

Таблица 15 – Вопросы (задачи) для экзамена

№ п/п	Перечень вопросов (задач) для экзамена	
1	Рынок программного обеспечения и информационных услуг, назначение, рынка, история развития, структура.	УК-2.3.1
2	Понятие программной продукции, этапы жизненного цикла,	УК-2.У.1
3	модели, примеры Основные товары на рынке программного обеспечения и	УК-2.В.1

4	информационных услуг.	
5	Этапы разработки программной продукции как товара (услуги).	УК-2.3.1
6	Анализ потребностей заинтересованных лиц. Разработка исходных требований на программный продукт.	УК-2.У.1
7	Оценка трудоёмкости и затрат на производство программной продукции.	УК-2.В.1
8	Методы расчета цены продукта.	УК-2.3.1
9	Программная продукция как объект интеллектуальной собственности. Основы управления интеллектуальной собственностью.	УК-2.У.1
10	Основные понятия о защите программных продуктов. Защита прав на программные продукты.	УК-2.В.1
11	Авторское право на программы и информационные технологии, юридические и технические способы защиты и поддержки авторского права.	УК-2.3.1
12	Юридические и технические способы защиты и поддержки авторского права.	УК-2.У.1
	Лицензирование программных продуктов и информационных технологий. Соглашение об использовании продукта: права и обязанности конечного пользователя и фирмы-изготовителя.	УК-2.В.1

Вопросы (задачи) для зачета / дифф. зачета представлены в таблице 16.

Таблица 16 – Вопросы (задачи) для зачета / дифф. зачета

№ п/п	Перечень вопросов (задач) для зачета / дифф. зачета	Код индикатора
	Учебным планом не предусмотрено	

Перечень тем для курсового проектирования/выполнения курсовой работы представлены в таблице 17.

Таблица 17 – Перечень тем для курсового проектирования/выполнения курсовой работы

№ п/п	Примерный перечень тем для курсового проектирования/выполнения курсовой работы
	Учебным планом не предусмотрено

Вопросы для проведения промежуточной аттестации в виде тестирования представлены в таблице 18.

Таблица 18 – Примерный перечень вопросов для тестов

№ п/п	Примерный перечень вопросов для тестов	Код индикатора
1	Рынок программного обеспечения и информационных услуг, назначение, рынка, история развития, структура.	УК-2.3.1
2	Понятие информационных систем, этапы развития, структура,	УК-2.У.1
3	примеры	
4	Основные товары на рынке программного обеспечения и информационных услуг.	УК-2.В.1
5	Характеристика и классификация программного обеспечения, как продукта на рынке информационных услуг.	УК-2.3.1
6	Характеристика и классификация сетевого программного	УК-2.У.1
7	обеспечения, как продукта на рынке информационных услуг.	УК-2.В.1
8	Этапы разработки нового товара (услуги).	

9	Качество товара и его конкурентоспособность. Понятие спроса и предложения. Кривые спроса и предложения. Особенности спроса и предложения на рынке информационных	УК-2.3.1 УК-2.У.1
10	услуг.	
11	Сущность цены и процесс ценообразования. Ценообразование на	УК-2.В.1
12	различных типах рынков.	
13	Ценовая политика. Виды цен и особенности их применения.	УК-2.3.1
14	Структура цены. Постановка задач и целей ценообразования	
15	Методы расчета цены продукта.	
16	Матрица «Товар/рынок».	УК-2.У.1
17	Матрица конкуренции.	
18	Матрица «Доля рынка – рост рынка».	УК-2.3.1
19	Модель «Привлекательность рынка – преимущества в конкуренции.	УК-2.3.1
20	Маркетинговая информация. Маркетинговые исследования. Система планирования маркетинга. Выбор маркетинговой стратегии фирмы на конкретном этапе жизненного цикла товара.	УК-2.В.1 УК-2.3.1
21	Основные понятия о защите программных продуктов. Защита прав на программные продукты.	УК-2.3.1
22	Правовая защита программных продуктов как объектов интеллектуальной собственности.	УК-2.У.1
23	Экономико-организационные способы противодействия теневому распространению программных продуктов. Принятие решений о	УК-2.В.1
24	применении мер защиты программных продуктов. Авторское право на программы и информационные технологии, юридические и технические способы защиты и поддержки авторского права.	УК-2.3.1
	Лицензирование программных продуктов и информационных технологий.	УК-2.3.1
	Соглашение об использовании продукта: права и обязанности конечного пользователя и фирмы-изготовителя.	УК-2.3.1

Перечень тем контрольных работ по дисциплине обучающихся заочной формы обучения, представлены в таблице 19.

Таблица 19 – Перечень контрольных работ

№ п/п	Перечень контрольных работ
	Не предусмотрено

10.4. Методические материалы, определяющие процедуры оценивания индикаторов, характеризующих этапы формирования компетенций, содержатся в локальных нормативных актах ГУАП, регламентирующих порядок и процедуру проведения текущего контроля успеваемости и промежуточной аттестации обучающихся ГУАП.

11. Методические указания для обучающихся по освоению дисциплины

11.1 Методические указания для обучающихся по освоению лекционного материала.

Основное назначение лекционного материала – логически стройное, системное, глубокое и ясное изложение учебного материала. Назначение современной лекции в рамках дисциплины не в том, чтобы получить всю информацию по теме, а в освоении фундаментальных проблем дисциплины, методов научного познания, новейших достижений научной мысли. В учебном процессе лекция выполняет методологическую,

организационную и информационную функции. Лекция раскрывает понятийный аппарат конкретной области знания, её проблемы, дает цельное представление о дисциплине, показывает взаимосвязь с другими дисциплинами.

Планируемые результаты при освоении обучающимися лекционного материала:

- получение современных, целостных, взаимосвязанных знаний, уровень которых определяется целевой установкой к каждой конкретной теме;
- получение опыта творческой работы совместно с преподавателем;
- развитие профессионально-деловых качеств, любви к предмету и самостоятельного творческого мышления.
- появление необходимого интереса, необходимого для самостоятельной работы;
- получение знаний о современном уровне развития науки и техники и о прогнозе их развития на ближайшие годы;
- научиться методически обрабатывать материал (выделять главные мысли и положения, приходить к конкретным выводам, повторять их в различных формулировках);
- получение точного понимания всех необходимых терминов и понятий.

Лекционный материал может сопровождаться демонстрацией слайдов и использованием раздаточного материала при проведении коротких дискуссий об особенностях применения отдельных тематик по дисциплине.

Структура предоставления лекционного материала:

- введение,
- перечень рассматриваемых понятий и тем;
- основной материал,
- выводы, вопросы для самоконтроля.

Лекционный материал по каждому разделу размещается в личном кабинете.

11.2 Методические указания для обучающихся по прохождению практических занятий

Практическое занятие является одной из основных форм организации учебного процесса, заключающейся в выполнении обучающимися под руководством преподавателя комплекса учебных заданий с целью усвоения научно-теоретических основ учебной дисциплины, приобретения умений и навыков, опыта творческой деятельности.

Целью практического занятия для обучающегося является привитие умений и навыков практической деятельности по изучаемой дисциплине.

Планируемые результаты при освоении обучающимися практических занятий:

- закрепление, углубление, расширение и детализация знаний при решении конкретных задач;
- развитие познавательных способностей, самостоятельности мышления, творческой активности;
- овладение новыми методами и методиками изучения конкретной учебной дисциплины;
- выработка способности логического осмысления полученных знаний для выполнения заданий;
- обеспечение рационального сочетания коллективной и индивидуальной форм обучения.

Функции практических занятий:

- познавательная;
- развивающая;

- воспитательная.

По характеру выполняемых обучающимся заданий по практическим занятиям подразделяются на:

- ознакомительные, проводимые с целью закрепления и конкретизации изученного теоретического материала;
- аналитические, ставящие своей целью получение новой информации на основе формализованных методов;
- творческие, связанные с получением новой информации путем самостоятельно выбранных подходов к решению задач.

Формы организации практических занятий определяются в соответствии со специфическими особенностями учебной дисциплины и целями обучения. Они могут проводиться:

- в интерактивной форме (решение ситуационных задач, занятия по моделированию реальных условий, деловые игры, игровое проектирование, имитационные занятия, выездные занятия в организации (предприятия), деловая учебная игра, ролевая игра, психологический тренинг, кейс, мозговой штурм, групповые дискуссии);
- в не интерактивной форме (выполнение упражнений, решение типовых задач, решение ситуационных задач и другое).

Методика проведения практического занятия может быть различной, при этом важно достижение общей цели дисциплины.

Требования к проведению практических занятий

На практических занятиях обучающиеся под руководством преподавателя разрабатывают или представляют элементы решений задач этапов жизненного цикла программного обеспечения и информационных систем, модели и спецификации принятых ими решений.

11.3 Методические указания для обучающихся по прохождению самостоятельной работы

В ходе выполнения самостоятельной работы, обучающийся выполняет работу по заданию и при методическом руководстве преподавателя, но без его непосредственного участия.

Для обучающихся по заочной форме обучения, самостоятельная работа может включать в себя контрольную работу.

В процессе выполнения самостоятельной работы, у обучающегося формируется целесообразное планирование рабочего времени, которое позволяет им развивать умения и навыки в усвоении и систематизации приобретаемых знаний, обеспечивает высокий уровень успеваемости в период обучения, помогает получить навыки повышения профессионального уровня.

Методическими материалами, направляющими самостоятельную работу обучающихся являются:

- учебно-методический материал по дисциплине;
- методические указания по выполнению контрольных работ (для обучающихся по заочной форме обучения).

11.4 Методические указания для обучающихся по прохождению промежуточной аттестации.

Промежуточная аттестация обучающихся предусматривает оценивание промежуточных и окончательных результатов обучения по дисциплине. Она включает в себя:

– экзамен – форма оценки знаний, полученных обучающимся в процессе изучения всей дисциплины или ее части, навыков самостоятельной работы, способности применять их для решения практических задач. Экзамен, как правило, проводится в период экзаменационной сессии и завершается аттестационной оценкой «отлично», «хорошо», «удовлетворительно», «неудовлетворительно».

Система оценок при проведении промежуточной аттестации осуществляется в соответствии с требованиями Положений «О текущем контроле успеваемости и промежуточной аттестации студентов ГУАП, обучающихся по программам высшего образования» и «О модульно-рейтинговой системе оценки качества учебной работы студентов в ГУАП».

Лист внесения изменений в рабочую программу дисциплины

Дата внесения изменений и дополнений. Подпись внесшего изменения	Содержание изменений и дополнений	Дата и № протокола заседания кафедры	Подпись зав. кафедрой