

МИНИСТЕРСТВО НАУКИ И ВЫСШЕГО ОБРАЗОВАНИЯ РОССИЙСКОЙ
ФЕДЕРАЦИИ
федеральное государственное автономное образовательное учреждение высшего
образования
"САНКТ-ПЕТЕРБУРГСКИЙ ГОСУДАРСТВЕННЫЙ УНИВЕРСИТЕТ
АЭРОКОСМИЧЕСКОГО ПРИБОРОСТРОЕНИЯ"

Кафедра № 32


УТВЕРЖДАЮ
Руководитель образовательной программы

К.Т.Н., доц.

(должность, уч. степень, звание)

С.В. Солёный

(инициалы, фамилия)



(подпись)

«18» февраля 2026 г

РАБОЧАЯ ПРОГРАММА ПРОИЗВОДСТВЕННОЙ ПРАКТИКИ
вид практики

технологическая (проектно-технологическая)
тип практики

Код направления подготовки/ специальности	15.03.06
Наименование направления подготовки/ специальности	Мехатроника и робототехника
Наименование направленности/ специализации	Цифровой инжиниринг робототехнических комплексов
Форма обучения	очная
Год приема	2026


Санкт-Петербург – 2026

Лист согласования рабочей программы практики

Программу составил (а)

ст. преп.

(должность, уч. степень, звание)

18.02.2026

(подпись, дата)

Е.С. Квас

(инициалы, фамилия)


Программа одобрена на заседании кафедры № 32

«18» февраля 2026 г, протокол № 8

Заведующий кафедрой № 32

к.т.н., доц.

(уч. степень, звание)

18.02.2026

(подпись, дата)

С.В. Солёный

(инициалы, фамилия)

Заместитель директора института №3 по методической работе

доц., к.т.н.

(должность, уч. степень, звание)

18.02.2026

(подпись, дата)

Н.В. Решетникова

(инициалы, фамилия)

Аннотация

Производственная технологическая (проектно-технологическая) практика входит в состав части, формируемой участниками образовательных отношений, образовательной программы подготовки обучающихся по направлению подготовки/специальности 15.03.06 «Мехатроника и робототехника» направленность/специализация «Цифровой инжиниринг робототехнических комплексов». Организацию и проведение практики осуществляет кафедра №32.

Цель проведения производственной технологическая (проектно-технологическая) практики:

(вид практики)

- подготовка обучающихся к осуществлению профессиональной деятельности в сфере разработки, исследования, технической эксплуатации и ремонта робототехнических систем и комплексов;
- решение научно-исследовательских и прикладных задач;
- организация исследовательских, проектно-конструкторских работ и проведение экспериментальных исследований, организация работы коллектива исполнителей, принятие исполнительских решений в условиях различных мнений, определение порядка выполнения работ.

Задачи проведения производственной технологическая (проектно-технологическая) практики:

(вид практики)

- приобретение практических навыков по направлению профессиональной деятельности;
- закрепление знаний по теоретическим курсам;
- самостоятельное выполнение проектно-конструкторских работ в области мехатроники и робототехники;
- оформление документации и результатов проектно-конструкторских работ.

Производственная технологическая (проектно-технологическая) практика обеспечивает формирование у обучающихся следующих универсальных компетенций:

УК-1 «Способен осуществлять поиск, критический анализ и синтез информации, применять системный подход для решения поставленных задач»,

УК-2 «Способен определять круг задач в рамках поставленной цели и выбирать оптимальные способы их решения, исходя из действующих правовых норм, имеющихся ресурсов и ограничений»,

УК-3 «Способен осуществлять социальное взаимодействие и реализовывать свою роль в команде»,

УК-5 «Способен воспринимать межкультурное разнообразие общества в социально-историческом, этическом и философском контекстах»,

УК-6 «Способен управлять своим временем, выстраивать и реализовывать траекторию саморазвития на основе принципов образования в течение всей жизни»,

УК-9 «Способен использовать базовые дефектологические знания в социальной и профессиональной сферах»;

профессиональных компетенций:

ПК-2 «Способен проводить расчетные и конструкторские работы по проектированию и созданию объектов профессиональной деятельности с использованием средств цифрового инжиниринга»,

ПК-4 «Способен к выполнению работ по отладке, регулированию, настройке и тестированию мехатронных и робототехнических систем и комплексов»

Содержание практики охватывает круг вопросов, связанных с организацией проектной работы и осуществлением профессиональной деятельности по образовательным программам в области мехатроники и робототехники.

Промежуточная аттестация по практике осуществляется путем защиты отчетов, составляемых обучающимися по итогам практики. Форма промежуточной аттестации по практике – дифференцированный зачет.

Общая трудоемкость практики составляет 6 зачетных единиц, 216 часов.

Язык обучения русский.

1. ВИД, СПОСОБ И ФОРМА ПРОВЕДЕНИЯ ПРАКТИКИ

- 1.1. Вид практики – производственная
- 1.2. Тип практики – технологическая (проектно-технологическая)
- 1.3. Форма проведения практики – проводится дискретно по виду практики в конце 4 семестра.
- 1.4. Способы проведения практики – стационарная, выездная.
- 1.5. Место проведения практики – ГУАП или профильная организация.

2. ЦЕЛЬ И ПЕРЕЧЕНЬ ПЛАНИРУЕМЫХ РЕЗУЛЬТАТОВ ОБУЧЕНИЯ ПРИ ПРОХОЖДЕНИИ ПРАКТИКИ

2.1. Цель проведения практики

Целью проведения производственной технологической (проектно-технологической) практики является знакомство с профильными промышленными и инжиниринговыми предприятиями отрасли региона, формирование профессиональной позиции будущего специалиста, его мотивации к профессиональному и личностного самосовершенствованию, общее ознакомление студентов с оборудованием промышленных предприятий, его эксплуатацией и обслуживанием непосредственно на рабочих местах в условиях современных предприятий отрасли. Главное внимание уделяется изучению основных узлов и механизмов технологического оборудования, а также систем автоматизации и систем управления технологическими процессами.

2.2. В результате прохождения практики обучающийся должен обладать следующими компетенциями или их частями. Компетенции и индикаторы их достижения приведены в таблице 1.

Таблица 1 – Перечень компетенций и индикаторов их достижения

Категория (группа) компетенции	Код и наименование компетенции	Код и наименование индикатора достижения компетенции
Универсальные компетенции	УК-1 Способен осуществлять поиск, критический анализ и синтез информации, применять системный подход для решения поставленных задач	УК-1.Д.1 осуществляет анализ ситуации в реальных социальных условиях для выявления актуальной социально-значимой задачи/проблемы, требующей решения УК-1.Д.2 производит постановку проблемы путем фиксации ее содержания, выявления субъекта проблемы, а также всех заинтересованных сторон в данной ситуации УК-1.Д.3 определяет требования и ожидания заинтересованных сторон с учетом социального контекста
Универсальные компетенции	УК-2 Способен определять круг задач в рамках поставленной цели и выбирать оптимальные способы их решения, исходя из действующих правовых норм, имеющихся	УК-2.Д.1 вырабатывает гипотезу решения в целях реализации проекта в условиях ресурсных, нормативных и этических ограничений, регулярного проведения рефлексивных мероприятий для развития гражданской ответственности и профессионализма участников проекта УК-2.Д.2 разрабатывает паспорт проекта с учетом компетенций студенческой команды, имеющихся ресурсов, а также самоопределения участников проекта по

	ресурсов и ограничений	отношению к решаемой проблеме УК-2.Д.3 целенаправленно использует академические знания и умения для достижения целей социально-ориентированного проекта и общественного развития
Универсальные компетенции	УК-3 Способен осуществлять социальное взаимодействие и реализовывать свою роль в команде	УК-3.Д.1 определяет свою позицию по отношению к поставленной в проекте проблеме, осознанно выбирает свою роль в команде УК-3.Д.2 проявляет в своем поведении способность к совместной проектной деятельности на благо общества, отдельных сообществ и граждан УК-3.Д.3 учитывает в рамках реализации проекта социальный контекст и действует с учетом своей роли в команде для достижения целей общественного развития
Универсальные компетенции	УК-5 Способен воспринимать межкультурное разнообразие общества в социально-историческом, этическом и философском контекстах	УК-5.Д.5 выражает свою гражданскую идентичность - принадлежность к государству, обществу, культурному и языковому пространству страны, осознает принятие на себя ответственности за будущее страны УК-5.Д.6 выражает приверженность традиционным российским ценностям, проявляет активную гражданскую позицию и гражданскую солидарность УК-5.Д.7 эффективно применяет рефлексивные практики для осмысления результатов и присвоения опыта реализации социально-ориентированных проектов; осознания взаимосвязей между академическими знаниями, гражданственности и позитивными социальными изменениями
Универсальные компетенции	УК-6 Способен управлять своим временем, выстраивать и реализовывать траекторию саморазвития на основе принципов образования в течение всей жизни	УК-6.В.1 владеть навыками саморазвития и самообразования
Универсальные компетенции	УК-9 Способен использовать базовые дефектологические знания в социальной и	УК-9.В.1 владеть навыками взаимодействия в социальной и профессиональной сферах с лицами с ограниченными возможностями здоровья и инвалидами

	профессиональной сферах	
Профессиональные компетенции	ПК-2 Способен проводить расчетные и конструкторские работы по проектированию и созданию объектов профессиональной деятельности с использованием средств цифрового инжиниринга	ПК-2.3.1 знает методики расчета и проектирования основных характеристик робототехнических систем и комплексов ПК-2.У.1 умеет осуществлять моделирование процессов и проектирование объектов профессиональной деятельности с использованием систем компьютерного проектирования и цифрового инжиниринга
Профессиональные компетенции	ПК-4 Способен к выполнению работ по отладке, регулированию, настройке и тестированию мехатронных и робототехнических систем и комплексов	ПК-4.3.1 знает методы и способы настройки и регулирования мехатронных и робототехнических систем ПК-4.У.1 умеет организовать сбор и обработку данных, необходимых для функционирования робототехнической системы ПК-4.В.1 владеет навыками оптимизации функционирования робототехнических комплексов на основе инженерного анализа

3. МЕСТО ПРАКТИКИ В СТРУКТУРЕ ОБРАЗОВАТЕЛЬНОЙ ПРОГРАММЫ

Практика может базироваться на знаниях, умениях и навыках, ранее приобретенных обучающимися при изучении следующих дисциплин и прохождения практик:

- «Алгоритмизация и программирование»,
- «Информационные устройства и системы в робототехнике»,
- «Основы проектной деятельности»
- «Электротехника»,
- «Электроника»,
- «Цифровая метрология».

Результаты прохождения данной практики, имеют как самостоятельное значение, так и могут использоваться при изучении других дисциплин и прохождения практик:

- «Моделирование робототехнических систем»,
- «Системы с искусственным интеллектом в робототехнике»,
- «Киберфизические системы и технологии»,
- «Идентификация робототехнических систем».

4. ОБЪЕМ И ПРОДОЛЖИТЕЛЬНОСТЬ ПРАКТИКИ

Объем и продолжительность практики представлены в таблице 2.

Таблица 2 – Объем и продолжительность практики

Номер семестра	Трудоемкость, (ЗЕ)	Продолжительность практики в неделях (академ. часах ¹)	Практическая подготовка, (академ. час)
1	2	3	4
4	6	4	160

Общая трудоемкость практики, ЗЕ	6	4	160
---------------------------------	---	---	-----

Практическая подготовка заключается в непосредственном выполнении обучающимися определенных трудовых функций, связанных с будущей профессиональной деятельностью.

Промежуточная аттестация по практике проводится в виде дифференцированного зачета.

5. СОДЕРЖАНИЕ ПРАКТИКИ

График (план) прохождения практики представлен в таблице 3.

Таблица 3 – График (план) прохождения практики

№ этапа	Содержание этапов прохождения практики
1.	Выдача индивидуального задания. Инструктаж по технике безопасности
2.	Выполнение индивидуального задания
2.1.	Исследование и анализ электротехнического оборудования, используемого на предприятии
2.2.	Назначение исследуемого электротехнического оборудования
2.3.	Оценка состояния исследуемого электротехнического оборудования
2.4.	Основные этапы функционирования электротехнического оборудования и особенности его эксплуатации (при наличии)
3.	Оформление отчета по практике
4.	Проверка и защита отчета по практике

6. ФОРМА ОТЧЕТНОСТИ ПО ПРАКТИКЕ

Промежуточная аттестация по практике осуществляется путем защиты отчетов, составляемых обучающимися по итогам практики.

Отчет по практике составляется в соответствии с РДО ГУАП. СМК 3.161.

7. ОЦЕНОЧНЫЕ СРЕДСТВА ДЛЯ ПРОВЕДЕНИЯ ПРОМЕЖУТОЧНОЙ АТТЕСТАЦИИ ОБУЧАЮЩИХСЯ ПО ПРАКТИКЕ

7.1. Состав оценочных средств приведен в таблице 4.

Таблица 4– Состав оценочных средств для промежуточной аттестации по практике

Вид промежуточной аттестации	Перечень оценочных средств
Дифференцированный зачет	Вопросы для оценки уровня сформированности компетенций по соответствующему виду и типу практики ¹
	Требования к оформлению отчета по практике
	Требования к содержательной части отчета по практики на основании индивидуального задания

7.2. Аттестация по итогам практики проводится руководителем практики от ГУАП в форме дифференцированного зачета в порядке, предусмотренном локальными нормативными актами ГУАП и в соответствии с критериями оценки уровня сформированности компетенций п.7.3 настоящей программы.

7.3. Для оценки критериев уровня сформированности (освоения) компетенций обучающимися применяется 5-балльная шкала, которая приведена в таблице 5. В течение семестра может использоваться 100-балльная шкала модульно-рейтинговой системы Университета, правила использования которой, установлены соответствующим локальным нормативным актом ГУАП.

Таблица 5 – Шкала оценки критериев уровня сформированности компетенций

Оценка компетенции 5-балльная шкала	Характеристика сформированных компетенций
«отлично»	<p>Обучающийся:</p> <ul style="list-style-type: none"> – глубоко и всесторонне усвоил материал при прохождении практики; – уверенно, логично, последовательно и грамотно его излагает; – делает выводы и обобщения; – содержание отчета по практике обучающегося полностью соответствует требованиям к нему; – обучающийся соблюдает требования к оформлению отчета по практике; – обучающийся четко выделяет основные результаты своей профессиональной деятельности; – обучающийся ясно и аргументировано излагает материал; – присутствует четкость в ответах обучающегося на поставленные вопросы; – обучающийся точно и грамотно использует профессиональную терминологию при защите отчета по практике.
«хорошо»	<p>Обучающийся:</p> <ul style="list-style-type: none"> – глубоко усвоил материал при прохождении практики; – уверенно, логично, последовательно и грамотно его излагает; – делает выводы и обобщения; – содержание отчета по практике обучающегося полностью соответствует требованиям к нему; – обучающийся соблюдает требования к оформлению отчета по практике; – обучающийся выделяет основные результаты своей профессиональной деятельности; – обучающийся аргументировано излагает материал; – присутствует четкость в ответах обучающегося на поставленные вопросы; – обучающийся грамотно использует профессиональную терминологию при защите отчета по практике.
«удовлетворительно»	<p>Обучающийся:</p> <ul style="list-style-type: none"> – усвоил материал при прохождении практики; – не четко излагает его и делает выводы; – содержание отчета по практике обучающегося не полностью соответствует требованиям к нему; – обучающийся не до конца соблюдает требования к оформлению отчета по практике; – обучающийся недостаточно точно выделяет основные результаты своей профессиональной деятельности;

Оценка компетенции	Характеристика сформированных компетенций
5-балльная шкала	
	<ul style="list-style-type: none"> – обучающийся аргументировано излагает материал; – присутствует четкость в ответах обучающегося на поставленные вопросы; – обучающийся не использует профессиональную терминологию при защите отчета по практике.
«неудовлетворительно»	<p>Обучающийся:</p> <ul style="list-style-type: none"> – не усвоил материал при прохождении практики; – содержание отчета по практике обучающегося не соответствует требованиям к нему; – обучающийся не соблюдает требования к оформлению отчета по практике; – обучающийся не может выделить основные результаты своей профессиональной деятельности; – обучающийся не может аргументировано излагать материал; – отсутствует четкость в ответах обучающегося на поставленные вопросы; – обучающийся не может использовать профессиональную терминологию при защите отчета по практике.

7.4. Перечень вопросов для оценки индикаторов достижения компетенций и уровня сформированности компетенций по соответствующему виду и типу практики представлен в таблице 6 (при наличии).

Таблица 6 – Перечень вопросов для оценки индикаторов достижения компетенций и уровня сформированности компетенций

№ п/п	Перечень вопросов для оценки индикаторов достижения компетенций и уровня сформированности компетенций	Код компетенции	Код индикатора
1	1.Как оценивается экономичность проектных решений? 2. Укажите ключевые особенности систем автоматизированного проектирования.	УК-1	УК-1.Д.1
2	3. В чем особенность технико-экономического обоснования проекта? 4. Перечислите факторы, влияющие на принятие основной гипотезы решения поставленной задачи	УК-1	УК-1.Д.2
3	5. Каково содержание этапов жизненного цикла проектов робототехнических систем? 6. Что такое паспорт проекта?	УК-1	УК-1.Д.3
4	7.Какие этапы проектной деятельности относятся к предынвестиционному процессу, а какие – к собственно проектированию робототехнических систем? 8.Сборочные робототехнические комплексы	УК-2	УК-2.Д.1
5	9.Что понимается под командной работой студентов? 10. Какими качествами должны обладать участники команды?	УК-2	УК-2.Д.2

6	11.Какие цели при работе над проектом ставятся перед командой? 12.Какими качествами должен обладать лидер команды?	УК-2	УК-2.Д.3
7	13.Возможно ли различие позиций участников команды при решении поставленных задач? 14.Как должен вести себя лидер команды при наличии разногласий среди ее участников?	УК-3	УК-3.Д.1
8	15.Что означает понятие «распределение ролей» в командной деятельности? 16.Что может негативно влиять на эффективность командной работы?	УК-3	УК-3.Д.2
9	17. Какой вид обратной связи наиболее полезен для развития команды? 18. Какова роль эффективной коммуникации в команде?	УК-3	УК-3.Д.3
10	19. Каким образом можно разрешать конфликты в команде? 20. Что такое «коллективная ответственность» в контексте командной работы?	УК-5	УК-5.Д.5
11	21. Что способствует развитию доверия в команде? 22. Робототехника в непромышленных отраслях Понятие об искусственном интеллекте	УК-5	УК-5.Д.6
12	23. Какие основные методы используются для создания математических моделей киберфизических систем? 24. Что Вам больше всего мешает профессионально самосовершенствоваться, лучше учиться?	УК-5	УК-5.Д.7
13	25. Каковы типичные причины Ваших ошибок и промахов? 26. Какой из принципов Вам ближе всего и которого Вы придерживаетесь чаще всего: живи и наслаждайся жизнью или жить, чтобы больше знать и уметь?	УК-6	УК-6.В.1
14	27. Перечислите основные компоненты цифровой трансформации экономики. 28. Что такое квантовые технологии?	УК-9	УК-9.В.1
15	29. Что такое технологии виртуальной и дополненной реальности? 30. Приведите примеры. Что такое технологии больших данных? Приведите примеры. 31. Для чего предназначено параметрическое моделирование NanoCAD 3D?	ПК-2	ПК-2.3.1
16	32. Для чего предназначено прямое моделирование NanoCAD 3D? 33. Укажите особенности системы проектирования SolidWorks. 34. Укажите особенности системы проектирования КОМПАС-3D.	ПК-2	ПК-2.У.1

	35. Укажите ключевые особенности систем автоматизированного проектирования.		
17	36. Укажите отечественное программное обеспечение, предназначенное для расчета параметров робототехнических систем и комплексов 37. Укажите отечественное программное обеспечение, предназначенное для визуализации рассчитанных параметров робототехнических систем и комплексов	ПК-4	ПК-4.3.1
18	38. Какие сенсоры и актуаторы часто используются в робототехнических комплексах? 39. Какова роль автономных систем в киберфизическом проектировании? 40. Какие технологии используются для создания цифровых двойников в робототехнике?	ПК-4	ПК-4.У.1
19	41. Как робототехнические комплексы взаимодействуют с киберфизическими системами? 42. Что такое промышленный интернет вещей? 43. Перечислите основные элементы, входящие в состав робототехнических систем и комплексов	ПК-4	ПК-4.В.1

7.5. Методические материалы, определяющие процедуры оценивания индикаторов компетенций:

– МДО ГУАП. СМК 2.77 «Положение о модульно-рейтинговой системе оценки качества учебной работы обучающихся в ГУАП».

8. ПЕРЕЧЕНЬ ПЕЧАТНЫХ И ЭЛЕКТРОННЫХ УЧЕБНЫХ ИЗДАНИЙ И ЭЛЕКТРОННЫХ ОБРАЗОВАТЕЛЬНЫХ РЕСУРСОВ ИНФОРМАЦИОННО-ТЕЛЕКОММУНИКАЦИОННОЙ СЕТИ «ИНТЕРНЕТ»

8.1. Печатные и электронные учебные издания

Перечень печатных и электронных учебных изданий, необходимой для проведения практики, приведен в таблице 7.

Таблица 7 – Перечень печатных и электронных учебных изданий

Шифр/ URL адрес	Библиографическая ссылка	Количество экземпляров в библиотеке (кроме электронных экземпляров)
https://znanium.ru/catalog/document?pid=1052440 <i>Режим доступа: для авторизованных пользователей</i>	Управление инновационными проектами: учебное пособие / В.Л. Попов, Н.Д. Кремлев, В.С. Ковшов; Под ред. В.Л. Попова. - Москва: НИЦ ИНФРА-М, 2020. - 336 с	
621.865.8 Р 13	Работа с промышленным роботом-манипулятором KUKA: Учебно-методическое пособие / С. В. Солёный	10

	[и др.]; С.-Петерб. гос. ун-т аэрокосм. приборостроения. - Санкт-Петербург: Издво ГУАП, 2019. - 48 с.	
004 Р 13	Работа с образовательным набором Studica и контроллером myRio : учебно-методическое пособие / С.В. Солёный [и др.]; С.-Петерб. гос. ун-т аэрокосм. приборостроения. - Санкт-Петербург: Издво ГУАП, 2020. - 48 с.	10

8.2. Электронные образовательные ресурсы информационно-телекоммуникационной сети «Интернет»

Перечень электронных образовательных ресурсов информационно-телекоммуникационной сети «Интернет», необходимых для проведения практики, представлен в таблице 8.

Таблица 8 – Перечень электронных образовательных ресурсов информационно-телекоммуникационной сети «Интернет», необходимых для проведения практики

URL адрес	Наименование
https://pro.guap.ru/	Элементы электронного курса по дисциплине ¹ размещены внутри ЭИОС ГУАП «Интегрированная среда обучения»
http://imin.urfu.ac.ru/	Виртуальные библиотеки [Электронный ресурс]
http://www.rsl.ru/	Российская национальная библиотека [Электронный ресурс].
http://web.ido.ru/	Электронная библиотека [Электронный ресурс].
http://window.edu.ru/	Информационный портал «Единое окно доступа к образовательным ресурсам» [Электронный ресурс]
http://www.minenergo.gov.ru/	Сайт Министерства Энергетики РФ
http://www.iprbookshop.ru/4283	Энергетическая стратегия России на период до 2030 года [Электронный ресурс]

9. ПЕРЕЧЕНЬ ИНФОРМАЦИОННЫХ ТЕХНОЛОГИЙ, ИСПОЛЬЗУЕМЫХ ПРИ ПРОВЕДЕНИИ ПРАКТИКИ, ВКЛЮЧАЯ ПЕРЕЧЕНЬ ПРОГРАММНОГО ОБЕСПЕЧЕНИЯ И ИНФОРМАЦИОННЫХ СПРАВОЧНЫХ СИСТЕМ (ПРИ НЕОБХОДИМОСТИ)

9.1. Перечень программного обеспечения

Перечень программного обеспечения, используемого при проведении практики, представлен в таблице 9.

Таблица 9 – Перечень программного обеспечения

№ п/п	Наименование
1	Microsoft Office 2019 (договор ГУАП, информация о лицензии представлена по ссылке https://guap.ru/it/system/iso/po)
2	Mathcad - (договор ГУАП, информация о лицензии представлена по ссылке

¹ Разработчик может перечислить конкретные элементы электронного курса, например: задания для подготовки к занятиям, методические рекомендации для самостоятельной подготовки, учебно-методические материалы по темам, мультимедийные презентации по темам, извлечения из нормативно-правовых актов и т.п.

	https://guap.ru/it/system/iso/po
3	MathWorks MATLAB (договор ГУАП, информация о лицензии представлена по ссылке https://guap.ru/it/system/iso/po)

9.2. Перечень информационных справочных систем

Перечень информационных справочных систем, используемых при проведении практики, представлен в таблице 10.

Таблица 10 – Перечень информационно-справочных систем

№ п/п	Наименование
1	Электронный каталог библиотеки ГУАП с доступом к базе полнотекстовых изданий (https://lib.guap.ru/), доступ через личный кабинет читателя библиотеки ГУАП
2	Научная электронная библиотека «eLIBRARY» (https://elibrary.ru/), доступ через личный кабинет читателя библиотеки ГУАП, а также по IP -адресам ГУАП
3	ЭБС «Лань» (https://e.lanbook.com/), доступ через личный кабинет читателя библиотеки ГУАП, а также по IP -адресам ГУАП
4	ЭБС Znanium (https://znanium.ru/), доступ через личный кабинет читателя библиотеки ГУАП, а также по IP -адресам ГУАП

10. МАТЕРИАЛЬНО-ТЕХНИЧЕСКАЯ БАЗА, НЕОБХОДИМАЯ ДЛЯ ПРОВЕДЕНИЯ ПРАКТИКИ

Описание материально-технической базы, необходимой для проведения практики, представлено в таблице 11.

Таблица 11 – Материально-техническая база

№ п/п	Наименование материально-технической базы
1.	Учебные и научные лаборатории кафедры № 32
2.	Производственные помещения предприятия.
3.	Лаборатории Инженерной школы ГУАП

Лист внесения изменений в рабочую программу практики

Дата внесения изменений и дополнений. Подпись внесшего изменения	Содержание изменений и дополнений	Дата и № протокола заседания кафедры	Подпись зав. кафедрой