

МИНИСТЕРСТВО НАУКИ И ВЫСШЕГО ОБРАЗОВАНИЯ РОССИЙСКОЙ
ФЕДЕРАЦИИ
федеральное государственное автономное образовательное учреждение высшего
образования
"САНКТ-ПЕТЕРБУРГСКИЙ ГОСУДАРСТВЕННЫЙ УНИВЕРСИТЕТ
АЭРОКОСМИЧЕСКОГО ПРИБОРОСТРОЕНИЯ"


Кафедра № 14

УТВЕРЖДАЮ

Руководитель образовательной программы

доц., к.т.н.
(должность, уч. степень, звание)

А.В. Шахомиров
(инициалы, фамилия)


(подпись)

«05» февраля 2026 г

РАБОЧАЯ ПРОГРАММА ДИСЦИПЛИНЫ


«Информатика»
(Наименование дисциплины)

Код направления подготовки/ специальности	09.05.01
Наименование направления подготовки/ специальности	Применение и эксплуатация автоматизированных систем специального назначения
Наименование направленности/ специализации	Автоматизированные системы обработки информации и управления
Форма обучения	очная
Год приема	2026

Лист согласования рабочей программы дисциплины

Программу составил (а)

к.т.н., доц.
(должность, уч. степень, звание)


(подпись, дата)


В.Л. Оленев
(инициалы, фамилия)

Программа одобрена на заседании кафедры № 14

«05» февраля 2026 г, протокол № 5

Заведующий кафедрой № 14

к.т.н., доц.
(уч. степень, звание)


(подпись, дата)

В.Л. Оленев
(инициалы, фамилия)

Заместитель директора института №1 по методической работе

доц., к.т.н.
(должность, уч. степень, звание)


(подпись, дата)

В.Е. Таратун
(инициалы, фамилия)

Аннотация

Дисциплина «Информатика» входит в образовательную программу высшего образования – программу специалитета по направлению подготовки/ специальности 09.05.01 «Применение и эксплуатация автоматизированных систем специального назначения» направленности/специализации «Автоматизированные системы обработки информации и управления». Дисциплина реализуется кафедрой «№14».

Дисциплина нацелена на формирование у выпускника следующих компетенций:
УК-1 «Способен осуществлять критический анализ проблемных ситуаций на основе системного подхода, вырабатывать стратегию действий»
УК-2 «Способен управлять проектом на всех этапах его жизненного цикла»
УК-4 «Способен применять современные коммуникативные технологии, в том числе на иностранном(ых) языке(ах), для академического и профессионального взаимодействия»

УК-6 «Способен определять и реализовывать приоритеты собственной деятельности и способы ее совершенствования на основе самооценки и образования в течение всей жизни»

Содержание дисциплины охватывает круг вопросов, связанных с проектированием и реализацией алгоритмов с помощью современных методов информационных технологий.

Преподавание дисциплины предусматривает следующие формы организации учебного процесса: лекции, лабораторные работы, самостоятельная работа обучающегося.

Программой дисциплины предусмотрены следующие виды контроля: текущий контроль успеваемости, промежуточная аттестация в форме экзамена (1 семестр).

Общая трудоемкость освоения дисциплины составляет 3 зачетных единицы, 108 часов.

Язык обучения по дисциплине «русский»

1. Перечень планируемых результатов обучения по дисциплине
- 1.1. Цели преподавания дисциплины
- Целью изучения дисциплины является получение студентами базовых знаний по теории информации, знакомство с основами информационных технологий, изучение алгоритмов выполнения арифметических операций над двоичными числами В области воспитания личности целью подготовки по данной дисциплине является формирование следующих социально-личностных и общекультурных компетенций: целеустремленность, организованность, трудолюбие, ответственность.
- 1.2. Дисциплина входит в состав обязательной части образовательной программы высшего образования (далее – ОП ВО).
- 1.3. Перечень планируемых результатов обучения по дисциплине, соотнесенных с планируемыми результатами освоения ОП ВО.

В результате изучения дисциплины обучающийся должен обладать следующими компетенциями или их частями. Компетенции и индикаторы их достижения приведены в таблице 1.

Таблица 1 – Перечень компетенций и индикаторов их достижения

Категория (группа) компетенции	Код и наименование компетенции	Код и наименование индикатора достижения компетенции
Универсальные компетенции	УК-1 Способен осуществлять критический анализ проблемных ситуаций на основе системного подхода, вырабатывать стратегию действий	УК-1.3.3 знать цифровые ресурсы, инструменты и сервисы, включая интеллектуальные технологии, для решения задач/проблем профессиональной деятельности УК-1.У.1 уметь осуществлять критический анализ и синтез информации, в том числе с применением искусственного интеллекта УК-1.У.2 уметь анализировать, сохранять и передавать информацию с использованием цифровых средств УК-1.В.2 владеть навыками использования алгоритмов и цифровых средств, предназначенных для анализа информации и данных
Универсальные компетенции	УК-2 Способен управлять проектом на всех этапах его жизненного цикла	УК-2.3.2 знать цифровые инструменты, предназначенные для разработки проекта/решения задачи; методы и программные средства управления проектами УК-2.В.2 владеть навыками решения профессиональных задач в условиях цифровизации общества
Универсальные компетенции	УК-4 Способен применять современные коммуникативные технологии, в том числе на иностранном(ых) языке(ах), для академического и профессионального взаимодействия	УК-4.3.2 знать современные технологии, обеспечивающие коммуникацию и кооперацию в цифровой среде
Универсальные	УК-6 Способен	УК-6.3.1 знать основные виды деятельности

компетенции	определять и реализовывать приоритеты собственной деятельности и способы ее совершенствования на основе самооценки и образования в течение всей жизни	человека, способы совершенствования своей деятельности на основе самооценки и самообразования, в том числе возможности и ограничения образования с применением цифровых технологий УК-6.В.1 владеть навыками совершенствования собственной деятельности на основе самооценки, самоконтроля, в том числе с использованием цифровых средств
-------------	---	--

2. Место дисциплины в структуре ОП

Дисциплина может базироваться на знаниях, ранее приобретенных обучающимися при изучении следующих дисциплин:

– Математика

Знания, полученные при изучении материала данной дисциплины, имеют как самостоятельное значение, так и могут использоваться при изучении других дисциплин:

- Основы программирования
- Программирование на языках высокого уровня
- Программирование на языках Ассемблера
- Технологии программирования

3. Объем и трудоемкость дисциплины

Данные об общем объеме дисциплины, трудоемкости отдельных видов учебной работы по дисциплине (и распределение этой трудоемкости по семестрам) представлены в таблице 2.

Таблица 2 – Объем и трудоемкость дисциплины

Вид учебной работы	Всего	Трудоемкость по семестрам
		№1
1	2	3
Общая трудоемкость дисциплины, ЗЕ/ (час)	3/ 108	3/ 108
Из них часов практической подготовки		
Аудиторные занятия, всего час.	51	51
в том числе:		
лекции (Л), (час)	17	17
практические/семинарские занятия (ПЗ), (час)		
лабораторные работы (ЛР), (час)	34	34
курсовой проект (работа) (КП, КР), (час)		
экзамен, (час)	45	45
Самостоятельная работа, всего (час)	12	12
Вид промежуточной аттестации: зачет, дифф. зачет, экзамен (Зачет, Дифф. зач, Экз.)	Экз.,	Экз.,

4. Содержание дисциплины

4.1. Распределение трудоемкости дисциплины по разделам и видам занятий.

Разделы, темы дисциплины и их трудоемкость приведены в таблице 3.

Таблица 3 – Разделы, темы дисциплины, их трудоемкость

Разделы, темы дисциплины	Лекции (час)	ПЗ (СЗ) (час)	ЛР (час)	КП/КР (час)	СР (час)
Семестр 1					
Раздел 1. Информатика и информационные технологии	1				2
Раздел 2. Основные положения теории информации	2		2		2
Раздел 3. Общая характеристика процессов сбора, передачи, обработки и хранения информации.	6		16		2
Раздел 4. Основные структуры данных, используемые в ЭВМ	6		16		2
Раздел 5. Образовательные ресурсы	1				2
Раздел 6. Поиск и получение информации	1				2
Итого в семестре:	17		34		12
Итого	17	0	34	0	12

Практическая подготовка заключается в непосредственном выполнении обучающимися определенных трудовых функций, связанных с будущей профессиональной деятельностью.

4.2. Содержание разделов и тем лекционных занятий.

Содержание разделов и тем лекционных занятий приведено в таблице 4.

Таблица 4 – Содержание разделов и тем лекционного цикла

Номер раздела	Название и содержание разделов и тем лекционных занятий
1	Информатика и информационные технологии Тема 1.1. Информатика – как научная дисциплина. История развития информатики. Место информатики в ряду других фундаментальных наук. Три составные части информатики: теоретическая информатика, средства информатизации и информационные системы и технологии. Обзор литературы. Тема 1.2 Информационные технологии. Мировоззренческие, экономические и правовые аспекты информационных технологий. Информационный процесс в автоматизированных системах. Фазы информационного цикла и их модели. Информационные технологии. Информационный ресурс и его составляющие. Технические и программные средства информационных технологий.
2	Основные положения теории информации Тема 2.1 Количественная оценка информации. Единицы измерения информации. Количество информации и энтропия. Формула Шеннона. Формула Хартли для равновероятных событий. Тема 2.2. Основные аспекты качественной оценки информации. Аспекты качественной оценки информации Синтаксический аспект. Семантический аспект. Прагматический аспект. Свойства информации: актуальность, полнота, достоверность, адекватность.

3	<p>Общая характеристика процессов сбора, передачи, обработки и хранения информации.</p> <p>Тема 3.1 Основы представления и обработки сигналов.</p> <p>Виды сообщений и сигналов. Общая характеристика сигналов. Сигнал – как материальный носитель информации. Понятие информативных признаков сигналов. Спектральное представление сигналов. Квантование сигналов. Теорема Котельникова. Назначение и виды модуляции.</p> <p>Тема 3.2 Кодирование информации.</p> <p>Цели и задачи кодирования. Основные принципы кодирования. Помехоустойчивые коды. Корректирующие коды. Систематические коды. Контроль по четности, по Хэммингу. Полиномиальные коды. Каналы передачи данных и их характеристики. Методы повышения помехоустойчивости передачи и приема. Современные технические средства обмена данных и каналовобразующей аппаратуры.</p> <p>Тема 3.3 Компьютерная обработка информации.</p> <p>Основные виды обработки данных. Технические средства для хранения данных. Обработка аналоговой и цифровой информации. Устройства обработки данных и их характеристики. Представление информации в цифровых автоматах. Представление данных в ЭВМ. Позиционные системы счисления. Методы перевода чисел. Форматы представления чисел с фиксированной и плавающей запятой. Двоичная арифметика. Коды: прямой, обратный, дополнительный, модифицированный. Выполнение арифметических операций с числами с фиксированной и плавающей запятой. Информационные основы контроля работы цифровых автоматов.</p>
4	<p>Структуры данных в ЭВМ</p> <p>Тема 4.1. Краткая история развития вычислительной техники от «аналитической машины» Чарльза Беббиджа до современных компьютеров.</p> <p>Тема 4.2. Статические структуры данных. Способы организации данных. Оперативные структуры данных. Статические структуры данных: вектор, массив, запись</p> <p>Тема 4.3. Полустатические структуры данных.</p> <p>Полустатические структуры данных: деки, стеки, очереди.</p> <p>Тема 4.4. Динамические структуры данных. Односвязные и двусвязные списки. Деревья. Бинарные деревья. Файловые структуры.</p>
5	<p>1. Обзор электронных образовательных ресурсов</p> <p>2. Образовательные информационные ресурсы в сети интернет</p> <p>3. Образовательные платформы (функционал и правила использования ЛМС ГУАП, обзор сторонних образовательных платформ - СЦОС, Открытое образование, Coursera и т.п.)</p>
6	<p>1. Поиск и получение информации.</p> <p>1.1. Поиск информации в интернете (поисковые системы)</p> <p>1.2. Продвинутый поиск информации в интернете.</p>

	<p>1.3. Поиск по соц. сетям.</p> <p>1.4. Таргетирование, индексация в сети.</p> <p>2. Управление и хранение данных.</p> <p>2.1. Облачные хранилища.</p> <p>2.2. Совместный доступ к файлам.</p> <p>2.3. Организация структуры хранения данных.</p> <p>3. Обработка данных.</p> <p>3.1. Векторные/ растровые изображения. Программные продукты для обработки.</p> <p>3.2.Текстовые документы (основы работы с Ворд, ворд онлайн, гугл, р7-офис)</p> <p>3.3. Табличные документы (основы работы с эксель, гугл таблицы - формулы/сводки/диаграммы)</p> <p>3.4. Оформление презентации (правила оформления, фирменный стиль ГУАП, программные продукты для обработки).</p> <p>3.5.Документы в формате PDF (основы, распознавание, объединение, программные продукты для обработки)</p> <p>3.6. Мир, фига, голосования, карты данных</p> <p>3.7. Ютуб</p> <p>3.8. Тильда (как собрать свой сайт, dns, домен)</p> <p>3.9. Анализ данных с помощью программирования (питон).</p>
--	--

4.3. Практические (семинарские) занятия
Темы практических занятий и их трудоемкость приведены в таблице 5.

Таблица 5 – Практические занятия и их трудоемкость

№ п/п	Темы практических занятий	Формы практических занятий	Трудоемкость, (час)	Из них практической подготовки, (час)	№ раздела дисциплины
Учебным планом не предусмотрено					
Всего					

4.4. Лабораторные занятия
Темы лабораторных занятий и их трудоемкость приведены в таблице 6.

Таблица 6 – Лабораторные занятия и их трудоемкость

№ п/п	Наименование лабораторных работ	Трудоемкость, (час)	Из них практической подготовки, (час)	№ раздела дисциплины
Семестр 1				
1	Оценка количества информации и энтропии. Квантование сигналов. Использование теоремы Котельникова.	2	2	
2	Кодирование информации. Систематические коды. Коды Хэмминга. Циклические коды.	4	3	
3	Алгоритмы преобразования чисел из одной	4	3	

	системы счисления в другую, если есть степенная зависимость			
4	Алгоритмы преобразования чисел из одной системы счисления в другую, если нет степенной зависимости	4	3	
5	Алгоритмы преобразования чисел из одной системы счисления в десятичную	4	3	
6	Обработка статических массивов.	4	4	
7	Работа со стеками.	4	4	
8	Работа с очередями.	4	4	
9	Работа с деревьями.	4	4	
Всего		34		

4.5. Выполнение курсового проекта/ курсовой работы
Учебным планом не предусмотрено

4.6. Самостоятельная работа обучающихся
Виды самостоятельной работы и ее трудоемкость приведены в таблице 7.

Таблица 7 – Виды самостоятельной работы и ее трудоемкость

Вид самостоятельной работы	Всего, час	Семестр 1, час
1	2	3
Изучение теоретического материала дисциплины (ТО)	5	5
Курсовое проектирование (КП, КР)		
Расчетно-графические задания (РГЗ)		
Выполнение реферата (Р)		
Подготовка к текущему контролю успеваемости (ТКУ)	5	5
Домашнее задание (ДЗ)		
Контрольные работы заочников (КРЗ)		
Подготовка к промежуточной аттестации (ПА)	2	2
Всего:	12	12

5. Перечень учебно-методического обеспечения
для самостоятельной работы обучающихся по дисциплине (модулю)
Учебно-методические материалы для самостоятельной работы обучающихся указаны в п.п. разделов 6-11.

6. Перечень печатных и электронных учебных изданий
Перечень печатных и электронных учебных изданий приведен в таблице 8.
Таблица 8– Перечень печатных и электронных учебных изданий

Шифр/ URL адрес	Библиографическая ссылка	Количество экземпляров в библиотеке (кроме электронных
-----------------------	--------------------------	---

		экземпляров)
007 И 74	Информатика. Базовый курс: учебное пособие / С. В. Симонович [и др.] ; ред. С. В. Симонович. - 2-е изд. - СПб. : ПИТЕР, 2009. - 640 с	47
007 М 15	Макарова Н.В. Информатика: учебник / Н. В. Макарова, В. Б. Волков. - СПб. : ПИТЕР, 2011. - 576 с.	100
621.391 К 88	Кудряшов Б.Д. Теория информации : учебное пособие / Б. Д. Кудряшов. - СПб. : ПИТЕР, 2009. - 320 с.	79
	http://e.lanbook.com/books/element.php?pl1_id=71733 Советов, Б.Я. Информационные технологии: теоретические основы [Электронный ресурс] : учебное пособие / Б.Я. Советов, В.В. Цехановский. — Электрон. дан. — СПб. : Лань, 2016. — 442 с.	
004 Б 88	Бройдо В.Л. Архитектура ЭВМ и систем [Текст] : учебник / В. Л. Бройдо, В. Петров. - 2-изд. - СПб. : ПИТЕР, 2006. — 755 с.	20
004.4 А 45	Алгоритмы : построение и анализ / Т. Кормен [и др.] ; пер.: И. В. Красиков, Н. А. Орехова, В. Н. Романов. - 2-е изд. - М. и др. : Вильямс, 2012. - 1290 с	5
	http://e.lanbook.com/books/element.php?pl1_id=68468 Кудинов, Ю.И. Основы современной информатики [Электронный ресурс]: учебное пособие / Ю.И. Кудинов, Ф.Ф. Пащенко. — Электрон. дан. — СПб. : Лань, 2011. — 256 с.	

7. Перечень электронных образовательных ресурсов
информационно-телекоммуникационной сети «Интернет»
Перечень электронных образовательных ресурсов информационно-телекоммуникационной сети «Интернет», необходимых для освоения дисциплины приведен в таблице 9.
Таблица 9 – Перечень электронных образовательных ресурсов информационно-телекоммуникационной сети «Интернет»

URL адрес	Наименование
http://www.intuit.ru/studies/courses/108/108/info	Введение в информатику
http://www.intuit.ru/studies/courses/1010/320/info	Введение в алгоритмы
http://www.intuit.ru/studies/courses/2256/140/info	Основы теории информации и криптографии
http://www.intuit.ru/studies/courses/56/56/info	Логические и арифметические основы и принципы работы ЭВМ

8. Перечень информационных технологий
8.1. Перечень программного обеспечения, используемого при осуществлении образовательного процесса по дисциплине.
Перечень используемого программного обеспечения представлен в таблице 10.

Таблица 10– Перечень программного обеспечения

№ п/п	Наименование
	Не предусмотрено

8.2. Перечень информационно-справочных систем,используемых при осуществлении образовательного процесса по дисциплине
Перечень используемых информационно-справочных систем представлен в таблице 11.

Таблица 11– Перечень информационно-справочных систем

№ п/п	Наименование
	Не предусмотрено

9. Материально-техническая база

Состав материально-технической базы, необходимой для осуществления образовательного процесса по дисциплине, представлен в таблице12.

Таблица 12 – Состав материально-технической базы

№ п/п	Наименование составной части материально-технической базы	Номер аудитории (при необходимости)
1	Лекционная аудитория	
2	Компьютерный класс	
3	Читальный зал библиотеки	

10. Оценочные средства для проведения промежуточной аттестации

10.1. Состав оценочных средствдля проведения промежуточной аттестации обучающихся по дисциплине приведен в таблице 13.

Таблица 13 – Состав оценочных средств для проведения промежуточной аттестации

Вид промежуточной аттестации	Перечень оценочных средств
Экзамен	Список вопросов к экзамену;

10.2. В качестве критериев оценки уровня сформированности (освоения) компетенций обучающимися применяется 5-балльная шкала оценки сформированности компетенций, которая приведена в таблице 14. В течение семестра может использоваться 100-балльная шкала модульно-рейтинговой системы Университета, правила использования которой, установлены соответствующим локальным нормативным актом ГУАП.

Таблица 14 –Критерии оценки уровня сформированности компетенций

Оценка компетенции	Характеристика сформированных компетенций
5-балльная шкала	
«отлично» «зачтено»	Обучающийся: – глубоко и всесторонне усвоил программный материал; – уверенно, логично, последовательно и грамотно его излагает; – опираясь на знания основной и дополнительной литературы, тесно связывает усвоенные научные положения с практической деятельностью направления; – умело обосновывает и аргументирует выдвигаемые им идеи; – делает выводы и обобщения; – свободно владеет системой специализированных понятий.

Оценка компетенции	Характеристика сформированных компетенций
5-балльная шкала	
	– правильно выполнил от 90% до 100% тестовых заданий ^{**} .
«хорошо» «зачтено»	Обучающийся: – твердо усвоил программный материал, грамотно и по существу излагает его, опираясь на знания основной литературы; – не допускает существенных неточностей; – увязывает усвоенные знания с практической деятельностью направления; – аргументирует научные положения; – делает выводы и обобщения; – владеет системой специализированных понятий. – правильно выполнил от 70% до 89% тестовых заданий ^{**} .
«удовлетворительно» «зачтено»	– обучающийся усвоил только основной программный материал, по существу излагает его, опираясь на знания только основной литературы; – допускает несущественные ошибки и неточности; – испытывает затруднения в практическом применении знаний направления; – слабо аргументирует научные положения; – затрудняется в формулировании выводов и обобщений; – частично владеет системой специализированных понятий. – правильно выполнил от 51% до 69% тестовых заданий ^{**} .
«неудовлетворительно» «не зачтено»	– обучающийся не усвоил значительной части программного материала; – допускает существенные ошибки и неточности при рассмотрении проблем в конкретном направлении; – испытывает трудности в практическом применении знаний; – не может аргументировать научные положения; – не формулирует выводов и обобщений. – правильно выполнил менее 51% тестовых заданий ^{**} .

10.3. Типовые контрольные задания или иные материалы.

Вопросы (задачи) для экзамена представлены в таблице 15.

Таблица 15 – Вопросы (задачи) для экзамена

№ п/п	Перечень вопросов (задач) для экзамена	Код индикатора
1	Понятие информатики.	УК-1.3.3
2	Понятие информации и ее измерение.	УК-1.У.1
3	Информация и энтропия.	УК-1.У.2
4	Сообщения и сигналы. Кодирование и квантование.	УК-1.В.2
5	Информационный процесс в автоматизированных системах.	УК-2.3.2
6	Информационные технологии.	УК-2.В.2
7	Обработка аналоговой и цифровой информации.	УК-4.3.2
8	Устройства обработки данных.	УК-6.3.1
9	Понятие и свойства алгоритма.	УК-6.В.1
10	Принцип программного управления.	
11	Функциональная и структурная организация компьютера.	
12	Сетевые технологии обработки данных.	

13	Виды и характеристики носителей сигналов.	
14	Модуляция и кодирование, каналы передачи данных.	
15	Методы повышения помехоустойчивости передачи и приема.	
16	Современные технические средства обмена данных и каналообразующей аппаратуры.	
17	Типы и структуры данных.	
18	Организация данных на устройствах с прямым и последовательным доступом	
19	Носители информации и технические средства для хранения данных.	
20	Представление данных в цифровых автоматах.	
21	Позиционные системы счисления.	
22	Методы перевода чисел.	
23	Двоичная арифметика, прямой обратный и дополнительный коды.	
24	Выполнение операций над двоичными числами.	
25	Цифровые автоматы.	
26	Контроль по четности и по Хеммингу.	
27	Подготовка, редактирование и оформление текстовой документации, графиков и диаграмм в электронных таблицах.	
28	Основы компьютерной коммуникации	

Вопросы (задачи) для зачета / дифф. зачета представлены в таблице 16.
Таблица 16 – Вопросы (задачи) для зачета / дифф. зачета

№ п/п	Перечень вопросов (задач) для зачета / дифф. зачета	Код индикатора
	Учебным планом не предусмотрено	

Перечень тем для выполнения курсового проекта/ курсовой работы представлены в таблице 17.

Таблица 17 – Перечень тем для выполнения курсового проекта / курсовой работы

№ п/п	Примерный перечень тем для выполнения курсового проекта/ курсовой работы
	Учебным планом не предусмотрено

Вопросы для проведения промежуточной аттестации в виде тестирования представлены в таблице 18.

Таблица 18 – Примерный перечень вопросов для тестов

№ п/п	Примерный перечень вопросов для тестов	Код индикатора
	Не предусмотрено	

Перечень тем контрольных работ по дисциплине обучающихся заочной формы обучения, представлены в таблице 19.

Таблица 19 – Перечень контрольных работ

№ п/п	Перечень контрольных работ
	Не предусмотрено

10.4. Методические материалы, определяющие процедуры оценивания индикаторов, характеризующих этапы формирования компетенций, содержатся в локальных нормативных актах ГУАП, регламентирующих порядок и процедуру проведения текущего контроля успеваемости и промежуточной аттестации обучающихся ГУАП.

11. Методические указания для обучающихся по освоению дисциплины

11.1. Методические указания для обучающихся по освоению лекционного материала

Основное назначение лекционного материала – логически стройное, системное, глубокое и ясное изложение учебного материала. Назначение современной лекции в рамках дисциплины не в том, чтобы получить всю информацию по теме, а в освоении фундаментальных проблем дисциплины, методов научного познания, новейших достижений научной мысли. В учебном процессе лекция выполняет методологическую, организационную и информационную функции. Лекция раскрывает понятийный аппарат конкретной области знания, её проблемы, дает цельное представление о дисциплине, показывает взаимосвязь с другими дисциплинами.

Планируемые результаты при освоении обучающимися лекционного материала:

- получение современных, целостных, взаимосвязанных знаний, уровень которых определяется целевой установкой к каждой конкретной теме;
 - получение опыта творческой работы совместно с преподавателем;
 - развитие профессионально-деловых качеств, любви к предмету и самостоятельного творческого мышления.
 - появление необходимого интереса, необходимого для самостоятельной работы;
 - получение знаний о современном уровне развития науки и техники и о прогнозе их развития на ближайшие годы;
 - научиться методически обрабатывать материал (выделять главные мысли и положения, приходить к конкретным выводам, повторять их в различных формулировках);
 - получение точного понимания всех необходимых терминов и понятий.
- Лекционный материал может сопровождаться демонстрацией слайдов и использованием раздаточного материала при проведении коротких дискуссий об особенностях применения отдельных тематик по дисциплине.

11.2. Методические указания для обучающихся по участию в семинарах
Учебным планом не предусмотрено.

11.3. Методические указания для обучающихся по прохождению практических занятий
Учебным планом не предусмотрено.

11.4. Методические указания для обучающихся по выполнению лабораторных работ

В ходе выполнения лабораторных работ обучающийся должен углубить и закрепить знания, практические навыки, овладеть современной методикой и техникой эксперимента в соответствии с квалификационной характеристикой обучающегося. Выполнение лабораторных работ состоит из экспериментально-практической, расчетно-аналитической частей и контрольных мероприятий.

Выполнение лабораторных работ обучающимся является неотъемлемой частью изучения дисциплины, определяемой учебным планом, и относится к средствам, обеспечивающим решение следующих основных задач обучающегося:

- приобретение навыков исследования процессов, явлений и объектов, изучаемых в рамках данной дисциплины;
- закрепление, развитие и детализация теоретических знаний, полученных на лекциях;
- получение новой информации по изучаемой дисциплине;
- приобретение навыков самостоятельной работы с лабораторным оборудованием и приборами.

Задание и требования к проведению лабораторных работ

- Каждая ЛР выполняется по индивидуальному заданию, выданному студенту преподавателем;
- в задании должно быть четко сформулирована задача, выполняемая в ЛР;
- описаны входные и выходные данные для проведения ЛР;
- ЛР должна выполняться на основе полученных теоретических знаний;
- выполнение ЛР должно осуществляться на основе методических указаний, предоставляемых преподавателем;
- ЛР должна выполняться в специализированном компьютерном классе и может быть доработана студентом в домашних условиях, если позволяет ПО;
- итогом выполненной ЛР является отчет с демонстрацией результатов работы преподавателю в электронном виде.

Структура и форма отчета о лабораторной работе

- Постановка задачи;
- Формализация задачи;
- Схема алгоритма;
- Листинг программы;
- Результаты работы;
- Список используемой литературы.

Требования к оформлению отчета о лабораторной работе

- ЛР представляется в печатном и электронном виде;
- ЛР должна соответствовать структуре и форме отчета, представленном выше;
- ЛР должна иметь титульный лист (ГОСТ 7.32-2001 издания 2008 года) с названием и подписью студента, который ее сделал и оформил;
- студент должен защитить ЛР. Отметка о защите должна находиться на титульном листе вместе с подписью преподавателя.

11.5. Методические указания для обучающихся по выполнению курсового проекта/ курсовой работы
Учебным планом не предусмотрено.

11.6. Методические указания для обучающихся по прохождению самостоятельной работы

В ходе выполнения самостоятельной работы, обучающийся выполняет работу по заданию и при методическом руководстве преподавателя, но без его непосредственного участия.

Для обучающихся по заочной форме обучения, самостоятельная работа может включать в себя контрольную работу.

В процессе выполнения самостоятельной работы, у обучающегося формируется целесообразное планирование рабочего времени, которое позволяет им развивать умения и навыки в усвоении и систематизации приобретаемых знаний, обеспечивает высокий

уровень успеваемости в период обучения, помогает получить навыки повышения профессионального уровня.

Методическими материалами, направляющими самостоятельную работу обучающихся являются:

- учебно-методический материал по дисциплине;

методические указания по выполнению контрольных работ (для обучающихся по заочной форме обучения).

11.7. Методические указания для обучающихся по прохождению текущего контроля успеваемости.

Текущий контроль успеваемости предусматривает контроль качества знаний обучающихся, осуществляемого в течение семестра с целью оценивания хода освоения дисциплины.

11.8. Методические указания для обучающихся по прохождению промежуточной аттестации.

Промежуточная аттестация обучающихся предусматривает оценивание промежуточных и окончательных результатов обучения по дисциплине. Она включает в себя:

- экзамен – форма оценки знаний, полученных обучающимся в процессе изучения всей дисциплины или ее части, навыков самостоятельной работы, способности применять их для решения практических задач. Экзамен, как правило, проводится в период экзаменационной сессии и завершается аттестационной оценкой «отлично», «хорошо», «удовлетворительно», «неудовлетворительно».

Лист внесения изменений в рабочую программу дисциплины

Дата внесения изменений и дополнений. Подпись внесшего изменения	Содержание изменений и дополнений	Дата и № протокола заседания кафедры	Подпись зав. кафедрой